



## Avgifter i förskola och fritidshem 2004




**vad  
kostar  
syrran?**

*vad  
kostar  
brorsan?*



*vad  
kostar  
jag?*



Beställningsadress:  
Fritzes kundservice  
106 47 Stockholm  
Telefon: 08-690 95 76  
Telefax: 08-690 95 50  
E-postadress: skolverket@fritzes.se  
www.skolverket.se

Beställningsnummer: 05:901  
ISBN: 91-85009-88-1

Tryck: Edita AB  
Stockholm 2005  
Upplaga: 3 000 ex  
Omslagsillustration: Paul Kühlnhorn

## **Avgifter i förskola och fritidshem 2004**



## Förord

Avgifterna i förskola och fritidshem har förändrats mycket genom införandet av maxtaxan. När regeringen presenterade förslaget om maxtaxa framfördes både utbildningspolitiska och familjeekonomiska motiv för reformen. Regeringen skrev bland annat i propositionen att inget barn skulle tvingas avstå från förskoleverksamhet på grund av höga avgifter.

I denna rapport presenteras resultat från en kartläggning av avgifter i förskola och fritidshem våren 2004, d.v.s. när maxtaxan hade införts i landets samtliga 290 kommuner. Studien, som genomförts som en enkät till samtliga kommuner, belyser konstruktioner samt nivåer för tolv typfamiljer. Jämförelser görs med tidigare avgiftsstudier, vilka genomförts 1996 av Socialstyrelsen samt 1999 och 2002 av Skolverket.

Rapporten är en delrapport i uppföljningen kring reformen om maxtaxa.

Rapporten har sammanställts av undervisningsråden Ola Eriksson och Raul Bahamondez. I arbetet med rapporten har också undervisningsråden Johanna Freed, Per-Erik Jalava, Ulla Nordenstam och Mattias Sjöstrand deltagit.

Stockholm i februari 2005

Ann Carlson Ericsson  
*Avdelningschef*

Ola Eriksson  
*Projektledare*

# Innehållsförteckning

<b>Sammanfattning .....</b>	<b>7</b>
<b>Inledning .....</b>	<b>11</b>
Maxtaxa .....	12
Lagstiftning .....	13
Tidigare studier .....	13
Begrepp .....	14
<b>Om undersökningen .....</b>	<b>15</b>
<b>Avgifternas konstruktion .....</b>	<b>19</b>
Betalmånader .....	20
Tidsrelaterad taxa .....	20
Avgiftsreduktion .....	23
... vid föräldraledighet eller arbetslöshet .....	23
... vid sjukfrånvaro .....	24
... för barn i behov av särskilt stöd .....	25
... av andra skäl .....	25
Avgifter för fyra- och femåringar .....	25
Betalmånader .....	25
Avgifter .....	26
Vistelsetid för barn till arbetslösa och föräldralediga .....	27

<b>Avgiftsnivåerna 2004 .....</b>	<b>29</b>
Kommunala skillnader .....	30
Ensamstående med låg inkomst (typfamilj 2) .....	30
Sammanboende med medelhög inkomst (typfamilj 9) .....	30
Ensamstående med barn i fritidshem (typfamilj 12) .....	31
Kommungrupper .....	31
Avgiftskonstruktion .....	31
Avgiftsnivåer .....	32
<b>Marginal effekter .....</b>	<b>33</b>
Avgifternas förändring vid ökad inkomst .....	34
Avgifternas förändring vid ökad närvarotid .....	35
<b>Avgifterna och familjernas ekonomi .....</b>	<b>37</b>
<b>Enskild verksamhet .....</b>	<b>41</b>
<b>Bilagor .....</b>	<b>45</b>
Bilaga 1: Typfamiljernas avgifter 2004 .....	46
Bilaga 2: Avgifter per typfamilj och kommun .....	47
Bilaga 3: Avgiftsenkät mars 2004 .....	56







## **Tolv betalmånader och enhetstaxa i den typiska kommunen**

Allt fler kommuner, åtta av tio, anger att de tar ut avgift tolv månader om året. Om denna utveckling fortsätter kommer det att vara mycket få kommuner som tillämpar elva betalmånader inom några år.

Dessutom har flertalet kommuner ett avgiftssystem utan tidsintervall i förskolan, s.k. enhetstaxa. Nästan 60 procent av kommunerna hade ett avgiftssystem helt utan tidsintervall i förskolan medan en fjärdedel hade två tidsintervall, d.v.s. hel- och deltidstaxa, 2004. Det betyder att fyra femtedelar av kommunerna hade högst två tidsintervall. Detta är i linje med reformens intentioner att begränsa avgifternas koppling till barnens närvarotider.

## **Mindre avgiftsskillnader mellan kommuner**

Skillnaderna i avgifter mellan kommunerna har minskat ytterligare 2004. Införandet av maxtaxan innebar att avgifterna utjämnades mellan kommunerna. Detta förstärktes ytterligare 2004 då alla kommuner tillämpade maxtaxa. En familj bestående av en ensamstående förälder med låg inkomst och ett barn i förskola kunde 2004 få en avgiftssänkning på 3 480 kronor per år genom att byta kommun från den med högst avgift till den med lägst avgift. Motsvarande siffror för 2002 och 1999 var 11 560 respektive 30 720 kronor per år.

## **Något högre avgifter i förskola och fritidshem**

Avgiften ökade något för de flesta typfamiljer i vår undersökning mellan 2002 och 2004. Ökningen beror till stor del på att avgiftstaket inom maxtaxan höjdes 1 januari 2004 från 1 140 kr per månad till 1 260 kr per månad för det första barnet. Den genomsnittliga avgiften för en familj med sammanboende föräldrar med medelhög inkomst samt två barn i förskola med en vistelsetid på 33 timmar i veckan ökade från 1 843 kronor per månad 2002 till 2 033 kronor per månad 2004.

## **Stora skillnader i avgifter för fyra- och femåringar**

Avgiften för fyra- och femåringar i förskola varierar kraftigt mellan vissa kommuner. En kommun tar inte ut någon avgift överhuvudtaget för den familj som har sitt barn 25 timmar per vecka i förskolan.

Medelkommunen har gjort ett avdrag på 31 procent för den familj som har sitt barn 40 timmar i veckan i förskolan. Den del av kommunerna som har den högsta avgiften gör dock endast ett avdrag på 20 procent eller mindre.

### **Större kommunal ersättning till enskilda förskolor**

Den kommunala ersättningen till enskilda förskolor har ökat mer än kostnaderna i den kommunala förskolan mellan 2001 och 2003. Ersättningsgraden, som vi definierar som ersättningen per inskrivet barn i enskild förskola genom kostnaden per inskrivet barn i kommunal förskola, har ökat från 69 procent till 80 procent mellan 2001 och 2003. Denna beräkning exkluderar eventuella avgiftsintäkter, andra bidrag och intäktskällor. Därför kan man med denna information inte bedöma om de enskilda förskolorna får ett skäligt bidrag från kommunen eller ej.

### **Försämrad ekonomi för de flesta barnfamiljer**

De flesta typfamiljer i vår undersökning har fått en försämrad ekonomi 2004 jämfört med 2002. Det återstående konsumtionsutrymmet har minskat för elva av tolv typfamiljer 2004. Detta beror till stor del på kommunala skattehöjningar, men kan i vissa fall även förklaras av lägre bruttoinkomst, i enlighet med SCB:s inkomstfördelningsundersökning.





Maxtaxan inom förskoleverksamhet och skolbarnsomsorg infördes med målet att förbättra barnfamiljernas ekonomi. Inga barn skulle stängas ute p.g.a. höga avgifter, dessutom skulle villkoren i kommunerna bli mer likvärdiga. Genom att minska marginaleffekterna vid ökning av inkomst och vistelsetid skulle även arbetskraftsdeltagandet öka. Regeringen skriver i propositionen om maxtaxa och allmän förskola<sup>1</sup> att det långsiktiga målet är en avgiftsfri barnomsorg tillgänglig för alla barn.

Skolverket har fått i uppdrag av regeringen att följa upp kommunernas avgiftspolitik, avgifternas utveckling och kartlägga kommunala avgiftsvariationer. I denna rapport redovisas resultat från Skolverkets studie om avgifter i förskola och fritidshem 2004.

## Maxtaxa

Maxtaxans införande har inneburit att avgifterna i barnomsorgen till stor del har standardiserats. Men även i ett system med maxtaxa finns det möjlighet för kommunerna att föra en självständig avgiftspolitik, då med lägre taxor än de i förordningen angivna högsta avgifterna.

Maxtaxans införande den 1 januari 2002 förändrade avgifterna väsentligt i förskoleverksamhet och skolbarnsomsorg i landet. Maxtaxa är frivilligt för kommunerna att införa och de kommuner som inför maxtaxa tilldelas statsbidrag som kompensation för inkomstbortfallet. Från och med 2003 har alla kommuner infört maxtaxa. Maxtaxans avgiftssystem regleras i förordningen SFS 2001:160.

I kommuner som tillämpar maxtaxa kan avgiften för förskoleverksamhet högst vara tre, två, och en procent av hushållets avgiftsgrundande inkomst för det första, andra respektive tredje barnet. Avgiften får dock inte överstiga 1 260 kronor i månaden för det första barnet, 840 kronor för det andra barnet och 420 kronor för det tredje barnet i förskoleverksamheten.

Maxtaxan gäller även i skolbarnsomsorgen, där avgiften högst kan vara två, en respektive en procent av hushållets avgiftsgrundande inkomst för det första, andra respektive tredje barnet. Avgiften får dock inte överstiga 840 kronor i månaden för det första barnet och 420 kronor i månaden för det andra respektive tredje barnet i skolbarnsomsorgen.

---

<sup>1</sup> Proposition 1999/2000:129, Maxtaxa och allmän förskola m.m.

#### **Avgifter i förskoleverksamhet**

Barn 1: 3 procent av inkomsten – dock högst 1 260 kronor i månaden

Barn 2: 2 procent av inkomsten – dock högst 840 kronor i månaden

Barn 3: 1 procent av inkomsten – dock högst 420 kronor i månaden

#### **Avgifter i skolbarnsomsorg**

Barn 1: 2 procent av inkomsten – dock högst 840 kronor i månaden

Barn 2: 1 procent av inkomsten – dock högst 420 kronor i månaden

Barn 3: 1 procent av inkomsten – dock högst 420 kronor i månaden

Den högsta avgiften ska betalas för det yngsta barnet i familjen och den närmast lägre avgiften ska betalas för det närmast äldre barnet. En familj med två barn där det yngre går i förskola (barn 1) och det äldre i fritidshem (barn 2) kommer att få en avgift på tre procent av inkomsten (max 1 260 kronor i månaden) för det yngre barnet och en procent av inkomsten för det äldre barnet (max 420 kronor i månaden).

### **Lagstiftning**

Enligt skollagen är kommunerna skyldiga att tillhandahålla förskoleverksamhet och skolbarnsomsorg för barn i åldern 1–12 år i den omfattning det behövs med hänsyn till föräldrarnas förvärvsarbete eller studier eller barnets eget behov. Den 1 juli 2001 fick barn till arbetslösa föräldrar lagstadgad rätt till förskoleverksamhet i minst tre timmar per dag eller 15 timmar per vecka. Den 1 januari 2002 fick även barn vars föräldrar är föräldralediga för vård av annat barn samma rätt. Däremot har barn till arbetslösa och föräldralediga ingen rätt till skolbarnsomsorg. Den 1 januari 2003 infördes allmän förskola för fyra- och femåringar, vilken skall omfatta minst 525 timmar om året och vara avgiftsfri. Kommunen får endast ta ut avgift för den del av barnens närvaro som överstiger 15 timmar i veckan eller 525 timmar om året. Kommunen är skyldig att erbjuda plats, men vårdnadshavaren avgör om barnet ska utnyttja platsen.

### **Tidigare studier**

Den senaste rikstäckande studien av avgiftsnivåerna gjordes av SCB på uppdrag av Skolverket 2003.<sup>2</sup> Den innehåller en kartläggning av barnomsorgsavgifterna i landets samtliga kommuner för 12 typfamiljer. Typfamiljerna skiljer sig bland annat åt med avseende på inkomst, antalet barn och barnens närvaro

<sup>2</sup> Avgifter i förskola och fritidshem 2003, Skolverkets rapport 231.

i barnomsorgen. Konstruktionen av kommunernas avgiftssystem undersöks även i studien.

Studien visade att andelen kommuner med tidsrelaterade avgiftssystem i förskoleverksamheten sjönk kraftigt mellan 1999 och 2002, från 97 procent till 49 procent. Många kommuner gick även över till tolv betalmånader i förskoleverksamheten i och med maxtaxans införande. Dessutom minskade skillnaderna i avgift mellan kommunerna kraftigt.

En tidigare studie som gjordes 1999<sup>3</sup> visade på mycket stora avgiftsskillnader såväl inom som mellan kommuner. De inomkommunala skillnaderna berodde vanligen på en utbredd tillämpning av inkomst- och tidsrelaterade taxor. Men framför allt betonade rapporten de ökande avgiftsskillnaderna mellan kommunerna. Ragunda kommun i Jämtland hade 1999 avgiftsfri barnomsorg och var således den kommun som hade lägst avgifter. Bland de kommuner som faktiskt tog ut en avgift för barnomsorg kunde det skilja upp till 28 000 kronor om året för en ”genomsnittlig” typfamilj med två barn i förskola och två heltidsarbetande föräldrar.<sup>4</sup>

Avgiftsstudien från 1999 byggde till stor del på en studie gjord av Socialstyrelsen 1996.<sup>5</sup> Även den studien visade på stora avgiftsskillnader inom respektive mellan kommunerna. I en tidigare studie från 1994 kartlade Socialstyrelsen avgiftssystemens konstruktion och tog även upp problem med tidsdifferentierade taxor.<sup>6</sup>

## Begrepp

I rapporten används benämningen barnomsorg som en sammanfattande benämning för förskoleverksamhet och skolbarnsomsorg. Förskoleverksamhet bedrivs enligt skollagen i form av förskola, familjedaghem och öppen förskola för barn i åldern 1–5 år. Skolbarnsomsorg definieras i skollagen som fritidshem, familjedaghem och öppen fritidsverksamhet. I förskola, familjedaghem och fritidshem är barnen inskrivna. Den öppna förskolan vänder sig till barn som inte går i förskola, medan den öppna fritidsverksamheten är ett alternativ till inskriven verksamhet (dvs. fritidshem och familjedaghem) för barn i åldern 10–12 år.

---

<sup>3</sup> Avgifter i förskola och fritidshem 1999, Skolverkets rapport 174.

<sup>4</sup> Typfamilj 5 i 1999 års avgiftsstudie, motsvarar typfamilj 9 i 2002 års studie.

<sup>5</sup> Råd med barnomsorg? En kartläggning av avgifterna i dag- och fritidshem för 14 typfamiljer.

<sup>6</sup> Daghemsavgifternas utveckling 1993 och 1994. SoS-rapport 1994:20.





Den här rapporten bygger på enkäten *Avgifter i förskola och fritidshem, mars 2004*. Enkäten genomfördes av Statistiska centralbyrån (SCB) under perioden mars–maj 2004 på uppdrag av Skolverket. Undersökningen genomfördes som en postenkät till landets samtliga 290 kommuner.

Enkäten ställer endast frågor om förskola och fritidshem. Barnomsorg bedrivs även i form av familjedaghem, öppen förskola och öppet fritidshem. Öppen förskola och öppet fritidshem är för det mesta avgiftsfria och därför inte intressanta för en avgiftsstudie. Familjedaghem ingick inte i 2003 års avgiftsstudie och analyseras inte heller i denna studie.

I avsnittet Avgifternas konstruktion redogörs för variationer i kommunernas avgiftssystem. Maxtaxan har till stor del begränsat kommunernas möjlighet att driva en egen avgiftspolitik. Men under förutsättning att avgifterna ej överstiger de högsta avgifterna som anges i förordningen kan kommunerna fortfarande sätta egna avgifter. De variationer som förekommer är lägre avgifter för till exempel barn i behov av särskilt stöd och barn som är frånvarande p.g.a. sjukdom. Därutöver kan det finnas särskilda avgiftsbestämmelser för specifika föräldragrupper som arbetslösa och föräldralediga.

I avsnittet Avgiftsnivåerna 2004 redovisas kommunernas svar på frågor om vilken barnomsorgsavgift tolv *typfamiljer* har. Syftet med typfamiljerna är att beskriva avgifternas storlek för barnfamiljer med olika ekonomiska förutsättningar. Bland typfamiljerna finns familjer vars sammansättning, sysselsättning och inkomster motsvarar de vanligaste i landet, men också mindre vanliga hushållstyper såsom ensamstående föräldrar och arbetslösa föräldrar (med a-kassa). Däremot återfinns inga familjer med hög bruttoinkomst enligt SCB:s inkomstfördelningsundersökning, eftersom maxtaxans konstruktion med ett avgiftstak innebär att avgiften är densamma för dessa hushåll. Tabell 1 är en översikt över de typfamiljer som används i denna studie.

**Tabell 1.** Förteckning över typfamiljerna.

Relaterar till inkomsten inom respektive grupp, till exempel "ensamstående heltidsarbetande småbarnsföräldrar" enligt SCB:s inkomstfördelningsundersökningar. De 25 procent av inkomsttagarna som har lägst inkomst sågs ha en låg nivå, medan de 25 procent som har högst inkomst sågs ha en hög nivå. Medelnivån motsvarar medianvärdet.

Typfamiljnummer				Antal barn	Närvarotid	Bruttoinkomst	
96	99	02	04	Hushållstyp	Förvärvsgrad	nivå	kr/mån
Ett barn, 3 år, i förskola							
Ensamstående förälder							
–	–	1	1	Närvarotid 15 t/v	arbetslös	a-kassa	16 060
1	3	2	2	Närvarotid 46 t/v	heltid	låg	16 800
Sammanboende föräldrar							
–	–	3	3	Närvarotid 33 t/v	en heltid, en deltid	låg	33 300
–	–	4	4	Närvarotid 25 t/v	en heltid, en deltid	medel	38 500
–	1	5	5	Närvarotid 33 t/v	en heltid, en deltid	medel	38 500
–	2	6	6	Närvarotid 40 t/v	en heltid, en deltid	medel	38 500
Två barn, 1 och 3 år, i förskola							
Sammanboende föräldrar							
–	–	7	7	Närvarotid 33 t/v	två heltid	låg	38 400
–	–	8	8	Närvarotid 25 t/v	en heltid, en deltid	medel	38 500
5	5	9	9	Närvarotid 33 t/v	två heltid	medel	43 900
–	–	10	10	Närvarotid 40 t/v	två heltid	medel	43 900
Ett barn, 8 år, i fritidshem							
Sammanboende föräldrar							
–	13	11	11	Närvarotid 18 t/v	en heltid, en deltid	medel	39 900
Ensamstående förälder							
13	14	12	12	Närvarotid 26 t/v	heltid	medel	22 400

Användandet av typfamiljer fungerar framför allt bra vid komparativa analyser. Typfamiljerna har valts i syfte att möjliggöra jämförelser mellan olika inkomstgrupper, olika närvarotider, olika familjesammansättningar, etc. Det är även möjligt att jämföra avgifternas utveckling över tid med hjälp av typfamiljerna. Typfamiljerna 2, 9 och 12 återfinns i avgiftsstudierna från 1996 och 1999, vilket innebär att de har samma egenskaper beträffande hushållstyp, förvärvsgrad, inkomstnivå, barnantal och närvarotid i förskola respektive fritidshem. Alla avgifts- och prisnivåer från 1996, 1999 och 2002 är angivna i fasta priser, d.v.s. uppräknade till 2004 års prisnivå.

I de kommuner som väljer att tillämpa maxtaxa ska denna omfatta såväl kommunalt som enskilt driven verksamhet. De enskilda verksamheterna kan emellertid välja annat avgiftssystem än kommunen, så länge det inte avviker från maxtaxans avgiftsramar. Därför kan det vara svårt att överblicka avgifterna

inom enskild verksamhet. Eftersom enkäten är ställd till landets kommuner är det främst frågor kring den kommunala barnomsorgen som besvaras. Men kommunerna har även fått svara på ett par frågor om den enskilda verksamheten.



## Betalmånader

Kommunerna har möjlighet att bestämma om en eller flera månader ska vara avgiftsfria inom barnomsorgen. Åtta av tio kommuner anger att de tar ut avgift tolv månader om året. I de fall där elva betalmånader tillämpas är det vanligaste att juli månad är avgiftsfri.

Trenden att kommunerna övergår till att tillämpa tolv betalmånader är stark och det kommer förmodligen att vara få kommuner som tillämpar elva betalmånader inom några år.

I samband med maxtaxans införande 2002 övergick för första gången en majoritet av kommunerna (181 kommuner) till ett system med tolv betalmånader. Även om antalet betalmånader inte regleras i förordningen är det förmodligen ingen tillfällighet att kommunerna just 2002 i så stor utsträckning ändrade antalet betalmånader.

Tolv betalmånader var förhållandevis ovanligt 1991, då endast 32 kommuner hade ett sådant system. Under hela 1990-talet har trenden varit att kommunerna gått från en avgiftsfri månad till avgift hela året. 1999 hade antalet med tolv betalmånader mer än fördubblats till 69 kommuner, men fortfarande hade en övervägande majoritet av landets kommuner ett system med en avgiftsfri månad per år.

**Tabell 2.** Antal betalmånader i förskola 1991–2004 och fritidshem 2004.

Antal betalmonader	Antal kommuner					Fritidshem	
	Förskola					2004	
	1991	1993	1995	1999	2002*	2004	2004
12 betalmånader	32	50	62	69	181	235	227
11 betalmånader	246	230	225	213	105	51	41
Annat	6	6	1	6	3	3	3
Ej svar						1	19
<b>Summa</b>	<b>284</b>	<b>286</b>	<b>288</b>	<b>288**</b>	<b>289</b>	<b>290</b>	<b>290</b>

\* Samma antal betalmånader för fritidshem 2002.

\*\* Ragunda kommun hade avgiftsfri barnomsorg under 1999

## Tidsrelaterad taxa

Nästan 60 procent av kommunerna hade ett avgiftssystem helt utan tidsintervall i förskolan medan en fjärdedel hade två tidsintervall, d.v.s. hel- och deltidstaxa, 2004. Det betyder att fyra femtedelar av kommunerna hade högst två tidsintervall.

Ett syfte med maxtaxan var att begränsa avgifternas koppling till barnens närvarotider. Skolverkets kartläggning visar att reformen fick avsedd effekt, eftersom flertalet kommuner i samband med införandet av maxtaxa gick tillbaka till avgiftssystem utan tidsrelatering.

Avgiftssystem med tidsrelaterade taxor utformas vanligen med ett antal tidsintervall, vilka utgår ifrån barnens närvarotider och uttrycks som antal timmar per vecka. Avgifternas koppling till barnens närvarotid ökade kraftigt under 1990-talet. Andelen kommuner med tidsrelaterade avgifter steg i förskolan från 83 procent 1993 till 98 procent 1999. Men framför allt ökade antalet tidsintervall. År 1993 hade 7 procent av kommunerna fem eller fler intervall. 1999 hade andelen ökat till 47 procent.

Socialstyrelsen uppmärksammade redan 1994 den ökande tillämpningen av tidsrelaterade taxor och fastslog att de kan försvåra möjligheterna att genomföra en väl fungerande pedagogisk gruppverksamhet, eftersom barnens närvaro blir allt för splittrad.<sup>7</sup> I regeringens proposition *Maxtaxa och allmän förskola m.m.* konstaterades att ”tidsrelaterade avgifter kan göra att familjer med små ekonomiska marginaler väljer en kortare närvarotid än barnet har behov av”.<sup>8</sup>

**Tabell 3.** Kommunerna fördelade efter grad av tidsrelatering i avgifterna 1993, 1999, 2001, 2002 och 2004 i förskola.

Grad av tidsrelatering	Antal och andel kommuner									
	1993		1999		2001		2002		2004	
	Antal	%	Antal	%	Antal	%	Antal	%	Antal	%
Ej tidsrelaterat	49	17	7	2	8	3	146	51	168	58
Två intervall	121	43	32	11	28	10	73	25	72	25
Tre intervall	62	22	50	17	45	16	47	16	32	11
Fyra intervall	33	12	60	21	65	23	7	2	8	3
Fem intervall el. mer	11	4	84	29	80	28	5	2		0
Timtaxa	8	3	51	18	62	22	10	4		
Annat	0	0	4	1	1	0	1	0	7	2
Ej svar									3	1
<b>Summa</b>	<b>284</b>	<b>100</b>	<b>288*</b>	<b>100</b>	<b>289</b>	<b>100</b>	<b>289</b>	<b>100</b>	<b>290</b>	<b>100</b>

\* Ragunda kommun hade avgiftsfri barnomsorg under 1999, därför ej inkluderad i summan.

<sup>7</sup> Daghemsgavgifternas utveckling 1993 och 1994. SÖS-rapport 1994:20.

<sup>8</sup> Regeringens proposition 1999/2000:129, sid. 13.

Även fritidshemmen tillämpar i hög grad avgiftssystem utan tidsrelatering. År 1999 hade barnens närvarotider inte någon betydelse alls för avgifterna i 20 procent av kommunerna, efter maxtaxans införande var motsvarande andel 80 procent. Maxtaxan har inneburit att andelen kommuner med högst två intervall stigit från 34 procent 1999 till 94 procent 2004.

**Tabell 4.** Kommunerna fördelade efter grad av tidsrelatering i avgifterna 1999, 2001, 2002 och 2004 i fritidshem.

Grad av tidsrelatering	Antal och andel kommuner							
	1999		2001		2002		2004	
	Antal	%	Antal	%	Antal	%	Antal	%
Ej tidsrelaterat	59	21	58	20	232	80	246	85
Två intervall	41	14	52	18	40	14	27	9
Tre intervall	41	14	34	12	6	2	3	1
Fyra intervall	41	14	36	13	1	0		0
Fem intervall el. mer	54	19	54	19	3	1		0
Timtaxa	49	17	55	19	7	2		0
Annat	3	1	0	0	0	0	5	2
Ej svar							9	3
<b>Summa</b>	<b>288*</b>	<b>100</b>	<b>289</b>	<b>100</b>	<b>289</b>	<b>100</b>	<b>290</b>	<b>100</b>

\* Ragunda kommun hade avgiftsfri barnomsorg under 1999, därför ej inkluderad i summan.

För skolbarn i åldern 10–12 år har en del kommuner öppen fritidsverksamhet istället för fritidshem. Avgiften för sådan verksamhet är lägre än för fritidshem.

Ett syfte med tidsrelaterade avgifter är att minska barnens närvarotider i barnomsorgen. Lägre avgifter för kortare närvarotider uppmuntrar föräldrarna att hämta barnen tidigare och därmed minskas kommunens kostnad för barnomsorgen. Genom maxtaxan har möjligheten minskat att styra efterfrågan och närvarotiderna med hjälp av avgiften.



## Avgiftsreduktion ...

... vid föräldraledighet eller arbetslöshet

Genom reformen maxtaxa fick barn till föräldralediga och arbetslösa rätt till förskoleverksamhet tre timmar per dag eller 15 timmar per vecka. Skollagen reglerar dock inte avgiftens storlek, så länge avgiften håller sig inom avgiftstaket för maxtaxan. Detta kan innebära att kommuner kan ta ut samma avgift för dessa barn som för barn som går heltid.

De flesta kommuner erbjuder inte reducerad avgift för föräldralediga eller arbetslösa. Endast 49 kommuner erbjöd reduktion i förskolan för barn till föräldralediga 2004. Reduktionen sker på många olika sätt, vissa kommuner har fortfarande tidsrelaterad taxa och gör avdraget i enlighet med detta. Andra kommuner erbjuder ett fast belopp i avdrag, t.ex. 150 kr per månad. Ytterligare andra kommuner tar ut avgift i förskolan enligt skolbarnsomsorgstaxan.

**Tabell 5.** Avgiftsreduktion vid föräldraledighet

Är det möjligt att få avgiften reducerad p.g.a. att föräldern är föräldraledig med yngre syskon?	Antal kommuner		
	2002*	2004	
	Förskola	Förskola	Fritidshem
Ja	41	49	12
Nej	248	190	217
Ej svar		51	61
<b>Summa</b>	<b>289</b>	<b>290</b>	<b>290</b>

\* Fritidshemmen inkluderas inte i 2002 års undersökning.

Maxtaxan är inkomstrelaterad i sin konstruktion, varför avgiften i de flesta fallen faktiskt blir lägre även i de kommuner som inte har särskilda avgiftsbestämmelser för barn till arbetslösa eller föräldralediga. A-kassa och föräldrapenning ingår emellertid i den avgiftsgrundande inkomsten. Om därutöver en i hushållet förvärvsarbetar kan avgiften bli relativt hög i förhållande till den tid som erbjuds, nämligen 15 timmar per vecka.

**Tabell 6.** Avgiftsreduktion vid arbetslöshet

	Är det möjligt att få avgiften reducerad p.g.a. att föräldern/föräldrarna är arbetslös?		
	Antal kommuner		
	2002*	2004	
	Förskola	Förskola	Fritidshem
Ja	37	44	17
Nej	252	195	216
Ej svar		51	57
<b>Summa</b>	<b>289</b>	<b>290</b>	<b>290</b>

\* Fritidshemmen inkluderas inte i 2002 års undersökning.

... vid sjukfrånvaro

Färre kommuner angav att de reducerade avgiften om barnen stannar hemma p.g.a. sjukdom år 2004 jämfört med tidigare år. Dessutom hade flera kommuner en längre tidsgräns för när de började reducera avgiften. Drygt 50 kommuner angav att avgiftsreduktionen avgörs i varje enskilt fall.

Antalet kommuner som medgav avgiftsreduktion i förskola och fritidshem när barnen är sjuka ökade mellan 1996 och 1999. År 2002 hade flera kommuner återgått till en mer restriktiv avgiftspolitik. Jämförelserna med tidigare år är emellertid något osäker på grund av olikheter när det gäller svarsalternativ.

**Tabell 7.** Avgiftsreduktion vid sjukfrånvaro

	Är det möjligt att få avgiften reducerad p.g.a. barns sjukdom?							
	Antal kommuner							
	1996		1999		2002		2004	
	Förskola	Fritidshem	Förskola	Fritidshem	Förskola	Fritidshem	Förskola	Fritidshem
Ja, efter –2 v	30	31	72	68	38	38	33	30
Ja, efter 3–4 v	35	34	75	75	60	60	18	16
Ja, efter 5– v	4	6	41	42	44	43	70	69
Avgörs i varje enskilt fall							52	51
Nej	219	217	91	92	146	147	99	99
Ej svarat	0	0	9	11	1	1	18	25
<b>Summa</b>	<b>288</b>	<b>288</b>	<b>288</b>	<b>288</b>	<b>289</b>	<b>289</b>	<b>290</b>	<b>290</b>

... för barn i behov av särskilt stöd

Barn i behov av särskilt stöd har rätt till avgiftsfri förskola 15 timmar i veckan eller 525 timmar om året. För de barn som är i förskolan längre tid ska kommunen göra avdrag för den avgiftsfria tiden. Kommunerna har en viss frihet att utforma avgiftssystemet inom dessa regler.

Kommunerna använder sig av en mängd olika modeller för att reducera avgifterna för barn i behov av särskilt stöd. 23 procent av kommunerna angav att de debiterade 3/8 av normal taxa 2004, medan 5 procent av kommunerna debiterade 50 procent av normal taxa. 11 procent redovisade att avgiften avgörs i varje enskilt fall. De flesta kommuner, 51 procent, angav dock ett de debiterade på något annat sätt, t.ex. mellan 35 procent till 70 procent av normal taxa eller, i vissa fall, ingen avgift alls.

Eftersom kommunerna använder så många modeller för avgiftsreduktionen är det svårt att göra jämförelser mellan åren.

... av andra skäl

En fjärdedel av kommunerna redovisade att det är möjligt att få avgiften reducerad av andra skäl än ovanstående (arbetslösa eller föräldralediga föräldrar eller barnets sjukfrånvaro).

Flera av dessa kommuner erbjuder avgiftsreduktion om de inte kan tillhandahålla överenskommen barnomsorg, t.ex. om förskolan tvingas stänga p.g.a. reparation eller smittorisk vid epidemi. En kommun reducerar avgiften om familjen har fått vänta mer än fyra månader på en plats.

### **Avgifter för fyra- och femåringar**

Allmän förskola för fyra- och femåringar ska omfatta minst 525 timmar om året. Denna verksamhet är avgiftsbefriad och kommunerna får endast ta ut avgift för den del av verksamheten som överstiger 15 timmar i veckan eller 525 timmar om året.

Det är inte reglerat hur mycket avgiften ska reduceras, men det ska framgå på föräldrarnas räkning att kommunen gjort ett avdrag för den avgiftsbefriade verksamheten i förskolan.

### **Betalmånader**

Fyra av tio kommuner väljer att reducera avgiften tolv betalmånader om året för fyra- och femåringar. 13 procent av kommunerna angav att de reducerar avgiften tio månader om året och 9 procent reducerar elva månader om året. En stor grupp kommuner, 31 procent, redovisar att de reducerar avgiften på annat sätt. De flesta av dessa kommuner, 22 procent, angav att de reducerar avgiften nio månader om året.

**Tabell 8.** Avgiftsreduktionen antal betalmånader per år för fyra- och femåringar i förskola, 2004.

Hur många betalmånader per år gäller avgiftsreduktionen?	2004	
	Antal	Andel (%)
12 betalmånader	117	40
11 betalmånader	27	9
10 månader	37	13
Annat	90	31
Ej svar	19	7
<b>Summa</b>	<b>290</b>	<b>100</b>

## Avgifter

Avgiften för fyra- och femåringar varierar kraftigt mellan kommunerna. En kommun tar inte ut någon avgift över huvudtaget för den familj som har sitt barn 25 timmar per vecka i förskolan. Den genomsnittliga kommunen har gjort ett avdrag på 31 procent<sup>9</sup> för den familj som har sitt barn 40 timmar i veckan i förskolan.

**Tabell 9.** Avgift för en familj med en femåring i förskola, mars 2004.

Antal barn Vistelsetid Hushållstyp	Brutto- inkomst kr/mån	Avgifter					
		varierar mellan		p10–p90*		median medel	
Ett barn, 5 år, i förskola							
Sammanboende föräldrar							
Vistelsetid 25 h/v	38 500	0	1 155	539	866	770	736
Vistelsetid 33 h/v	38 500	385	1 155	717	866	770	785
Vistelsetid 40 h/v	38 500	433	1 155	722	924	770	800

\* Percentil 10 och 90, visar variationen för de 80 procent mittersta kommunerna.

<sup>9</sup> Avgiften för familjen enligt maxtaxan är tre procent av hushållets inkomst, d.v.s. 1 155 kr per månad. Medelkommunen betalar 800 kr per månad, vilket ger en reduktion på 355 kr per månad, d.v.s. 31 procent.

### Vistelsetid för barn till arbetslösa och föräldralediga

Endast 10 procent av kommunerna erbjuder barn till arbetslösa mer förskoleverksamhet än de lagstadgade 15 timmarna i veckan. Ännu färre kommuner, 6 procent, erbjuder längre vistelsetid för föräldralediga.

**Tabell 10.** Rätt till mer vistelsetid i förskola för barn till arbetslösa och föräldralediga, 2004.

Enkät svar	Rätt till mer vistelsetid än lagstadgade 15 timmar i veckan:	
	för arbetslösa	för föräldralediga
Ja	28	17
Nej	259	270
Ej svar	3	3
<b>Summa</b>	<b>290</b>	<b>290</b>

Skolverket har även undersökt barns närvarotider i förskola i föräldraenkäterna 1999 och 2002<sup>10</sup>. Dessa undersökningar visar att 59 av barnen med en arbetslös förälder och 47 av barnen med en föräldraledig förälder är i förskolan längre tid än den lagstadgade lägstanivån på 15 timmar per vecka. Detta ger en mer generös bild av kommunernas tillämpning av reglerna när det gäller dessa barn.

<sup>10</sup> Skolverket, Barns omsorg, 2004.





## Kommunala skillnader

Skillnaderna i avgifter mellan kommunerna har minskat ytterligare 2004. Detta beror till stor del på att alla kommuner nu tillämpar maxtaxan.

Avgiften för de flesta typfamiljer i vår undersökning ökade något mellan 2002 och 2004. Ökningen beror till största delen på att avgiftstaket inom maxtaxan höjdes 1 januari 2004 från 1 140 kr per månad till 1 260 kr per månad för det första barnet.

Maxtaxans införande, den 1 januari 2002, innebar att skillnaderna i avgifter mellan kommunerna minskade kraftigt jämfört med tidigare år, vilket var ett syfte med reformen. I studierna från 1996 och 1999 pekade man på den stora avgiftsspridningen mellan olika kommuner. 1999 kunde avgifterna variera med nästan 50 000 kronor per år.<sup>11</sup> En tabell över avgifternas förändring mellan 2002 och 2004 återfinns i bilaga 1, och samtliga kommuners avgifter finns i bilaga 2.

### Ensamstående med låg inkomst (typfamilj 2)

Avgiften för en ensamstående förälder med låg inkomst och ett barn i förskola, typfamilj 2, minskade något 2004, beroende på att inkomsten för denna familj har justerats ned i enlighet med SCB:s inkomstfördelningsundersökning. Den genomsnittliga avgiften minskade från 550 kronor per månad 2002 till 493 kronor per månad 2004.

Införandet av maxtaxan innebar att avgifterna utjämnades mellan kommunerna, en utveckling som har förstärkts ytterligare 2004. Detta beror till stor del på att alla kommuner tillämpade maxtaxa. Typfamilj 2 kunde 2004 få en avgiftssänkning på 3 480 kronor per år genom att byta kommun från den med högst avgift till den kommun med lägst avgift. Motsvarande siffror för 2002 och 1999 var 11 560 respektive 30 720 kronor per år. Detta tyder på att ambitionen att harmonisera avgifterna lyckats.

### Sammanboende med medelhög inkomst (typfamilj 9)

Den genomsnittliga avgiften för en familj med sammanboende föräldrar med medelhög inkomst samt två barn i förskola med en vistelsetid på 33 timmar i veckan, typfamilj 9, ökade från 1 843 kronor per månad 2002 till 2 033 kronor per månad 2004. Detta beror till stor del på att avgiftstaket höjdes.

En stor majoritet av kommunerna, 70 procent, redovisade att denna typfamilj betalade en avgift som överensstämmer med avgiftstaket i maxtaxan,

<sup>11</sup> Typfamilj 9 från 2002 års enkät, dvs. familj med medelinkomst, 33 timmars närvarotid per vecka och två barn. Ragunda hade avgiftsfri barnomsorg 1999. Om Ragunda exkluderas varierade avgiften med 30 000 kronor/år.



d.v.s. 2 100 kr. Detta visar på att kommunerna inte tog hänsyn till den kortare vistelsetiden och inte använde en tidsrelaterad taxa.

Även när det gäller denna typfamilj har avgiftsskillnaderna mellan kommunerna minskat, beroende på att alla kommuner tillämpade maxtaxa. Avgifterna uppgick till mellan 1 155 och 2 100 kr i månaden, vilket motsvarar en skillnad på 11 340 kr per år. Detta kan jämföras med 2002 då skillnaden uppgick till drygt 20 000 kr per år.

### Ensamstående med barn i fritidshem (typfamilj 12)

Den genomsnittliga avgiften för en ensamstående förälder med medelhög inkomst och barn i fritidshem, typfamilj 12, var 440 kr i månaden 2004, vilket innebär en mindre höjning jämfört med 2002 då avgiften var 427 kr i månaden.

Differensen mellan de kommuner med högst respektive lägst avgift var 2 496 kr per år. Detta är betydligt lägre än 2002 då skillnaden var drygt 10 000 per år. Avgiftsutjämnningen beror även för denna typfamilj till stor del på att alla kommuner tillämpade maxtaxa 2004.

## Kommungrupper

För att undersöka skillnader mellan kommuner som beror på strukturella faktorer använder vi oss av Svenska kommunförbundets uppdelning av Sveriges kommuner på nio olika kommungrupper. Denna indelning baseras på egenskaper hos kommunerna som t.ex. befolkningsstorlek och näringslivsstruktur.<sup>12</sup>

### Avgiftskonstruktion

Sex av nio kommungrupper tillämpar i högre grad enhetstaxa utan tidsrelatering 2004 jämfört med 2002. Endast landsbygdskommuner och glesbygdskommuner har en minskande andel kommuner med enhetstaxa. Storstäderna har samma fördelning som vid förra undersökningen 2002.

Alla kommungrupper, förutomorstäderna, använder i högre grad tolv betalmånader 2004 jämfört med 2002. I hela landet använder 81 procent av kommunerna ett system med tolv betalmånader. I tre kommungrupper ligger andelen på 90 procent eller mer: förortskommuner, landsbygdskommuner och större övriga kommuner.

Stockholm och Göteborg tillämpar elva betalmånader medan Malmö inte har avgiftsfria månader. Stockholm har därmed förändrat sitt avgiftssystem och gått från tolv till elva betalmånader mellan 2002 och 2004.

---

<sup>12</sup> Kommungruppsindelning, Svenska kommunförbundet, <http://www.lf.svekom.se/artikel.asp?A=1646&C=445>, 2004-11-22.

**Tabell 11.** Avgiftskonstruktioner i förskoleverksamhet per kommungrupp

Kommuntyp	Grad av tidsrelatering			Antal betalmånader		
	Ej tids- relaterat (%)	Två intervall (%)	Fler än två intervall (%)	12 (%)	11 (%)	Annat (%)
Storstäder	67	33	0	33	67	0
Förortskommuner	56	22	22	92	6	3
Större städer	58	27	15	85	12	4
Medelstora städer	63	18	20	65	35	0
Industrikommuner	53	26	21	85	15	0
Landsbygdskommuner	52	24	24	90	10	0
Glesbygdskommuner	57	36	7	62	35	3
Övriga större kommuner	61	26	13	90	10	0
Övriga mindre kommuner	67	24	10	86	14	0
<b>Riket</b>	<b>58</b>	<b>25</b>	<b>17</b>	<b>81</b>	<b>18</b>	<b>1</b>

### Avgiftsnivåer

Skilnaderna i avgift för en typfamilj i olika kommungrupper har minskat ännu mer jämfört med 2002. Maxtaxan har inneburit att skillnaderna mellan kommungruppernas avgiftsnivåer är förhållandevis små.

**Tabell 12.** Genomsnittliga avgiftsnivåer i förskoleverksamhet per typfamilj och kommungrupp, kronor per månad.

Kommuntyp	Typfamiljnummer			
	1	2	9	12
Storstäder	428	496	2 132	448
Förortskommuner	386	497	2 030	448
Större städer	384	502	2 074	448
Medelstora städer	391	504	2 062	447
Industrikommuner	384	503	2 062	448
Landsbygdskommuner	400	503	2 068	447
Glesbygdskommuner	358	505	2 037	439
Övriga större kommuner	394	491	2 082	444
Övriga mindre kommuner	402	496	2 087	448
<b>Riket</b>	<b>388</b>	<b>500</b>	<b>2 064</b>	<b>446</b>



Ett syfte med maxtaxan var att den skulle minska marginaleffekterna som tids- och inkomstrelaterade avgifter ger upphov till och därmed stimulera föräldrarnas möjligheter till arbete och studier.

### Avgifternas förändring vid ökad inkomst

Avgifterna i förskolan ökar proportionellt med ökningen av inkomsten upp till och med inkomsttaket i maxtaxasystemet, 42 000 kr per månad. En inkomstökning ger därmed upphov till en lika stor procentuell ökning av avgiften.

Tabell 13 visar hur en förändrad inkomst påverkar avgifterna i medelkommunen. För en barnfamilj vars inkomst ändras från låg (typfamilj 3) till medel (typfamilj 5), d.v.s. inkomstökning på 16 procent, blir avgiftsökningen 16 procent. Inkomstökningen på 5 200 kronor i månaden, resulterar i en avgiftsökning på 154 kronor. En inkomstökning ”lönar” sig således i den meningen att den inte äts upp av en avgiftsökning.

Marginaleffekterna är ännu mindre i fallet där barnfamiljen ökar sin inkomst från medel till hög. Inkomstökningen är på 8 200 kronor i månaden, men ger endast upphov till en avgiftsökning på 119 kronor i månaden. Detta motsvarar en inkomstökning på 21 procent och en avgiftsökning på 10 procent. De små marginaleffekterna, jämfört med föregående exempel, är ett resultat av att maxtaxans avgiftssystem endast är inkomstrelaterat under 42 000 kronor i månaden. Marginaleffekterna avtar ju högre inkomster barnfamiljerna har.

**Tabell 13.** Avgifternas förändring vid inkomstökning

Typfamilj-nummer	Inkomstgrupp	Inkomstförändring				Avgiftsökning			
		kr/m		ökning		kr/m		ökning	
		från	till	kr	%	från	till	kr	%
3 – 5	låg – medel	33 300	38 500	5 200	16	987	1 141	154	16
5 – hög	medel – hög	38 500	46 700	8 200	21	1 141	1 260	119	10

### Avgifternas förändring vid ökad närvarotid

Närvarotiden har liten betydelse för avgiften. Avgifterna ökar inte nämnvärt vid en ökning av närvarotiden. Detta beror på att de flesta kommunerna tillämpar enhetstaxa, där avgifterna inte är kopplade till närvarotiderna.

Tabell 14 visar hur en förändrad närvarotid påverkar avgifterna i medelkommunen. För en barnfamilj vars närvarotid ändras från 25 timmar i veckan (typfamilj 4) till 33 timmar i veckan (typfamilj 5), d.v.s. en ökning i närvarotid på 32 procent, blir avgiftsökningen 5 procent. För en barnfamilj vars närvarotid ändras från 33 timmar i veckan (typfamilj 5) till 40 timmar i veckan (typfamilj 6), d.v.s. närvaroökning på 21 procent, blir avgiftsökningen endast 1 procent.

**Tabell 14.** Avgifternas förändring vid förändring av närvarotid

Typfamilj- nummer	Närvarotidsförändring tim/vecka			Avgiftsökning kr/m		
	från	till	%	från	till	%
4 – 5	25	– 33	32	1 085	– 1 141	5
5 – 6	33	– 40	21	1 141	– 1 152	1



## **Avgifterna och familjernas ekonomi**

De flesta typfamiljer i vår undersökning har fått en försämrad ekonomi 2004 jämfört med 2002. Det återstående konsumtionsutrymmet har minskat för elva av tolv typfamiljer 2004. Den största minskningen, -38,5, har skett för typfamilj 2, beroende till stor del på en minskad bruttoinkomst i enlighet med SCB:s inkomstfördelningsundersökning. För övriga familjer beror den ekonomiska försämringen till stor del på kommunala skattehöjningar.

Endast en typfamilj har fått se en ökning av det återstående konsumtionsutrymmet. Det är den familj som har två heltidsarbetande föräldrar med låg bruttoinkomst (typfamilj 7) som har sett en förbättring av ekonomin. Detta beror på att denna grupp har ökat sin inkomst i snabbare takt än övriga familjer.

Skillnaderna mellan olika kommuner när det gäller familjernas ekonomiska situation har minskat ytterligare 2004. Samma typfamilj kan som mest ha 2 583 kronor mer per månad att leva av i en kommun än i en annan (typfamilj 8).

Tabell 15 visar medianvärdet för typfamiljernas återstående konsumtionsutrymme 2004, vilket kan jämföras med 2002 års motsvarighet.



**Tabell 15.** Återstående konsumtionsutrymme per typfamilj

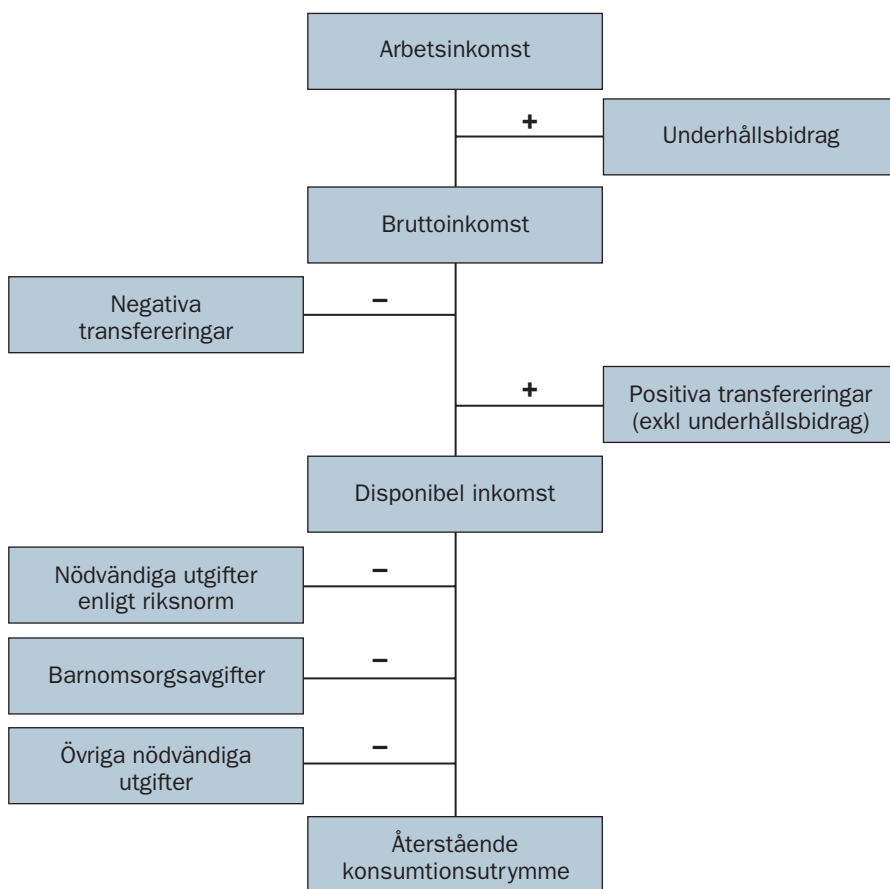
Typfamilj- nummer	Antal barn Hushållstyp	Återstående konsumtionsutrymme, kronor					
			varierar mellan		p10*	p90*	median
02	04	Vistelse- tid					2004 2002**
<b>Ett barn, 3 år, i förskola</b>							
<i>Ensamstående</i>							
1	1	Vistelse- tid 15 h/v	3 123 – 4 068	3 290 – 3 763	3 517	3 587	
2	2	Vistelse- tid 46 h/v	2 081 – 3 150	2 275 – 2 714	2 485	4 042	
<i>Sammanboende</i>							
3	3	Vistelse- tid 33 h/v	6 872 – 8 657	7 266 – 8 128	7 673	8 144	
4	4	Vistelse- tid 25 h/v	10 068 – 12 293	10 573 – 11 618	11 038	11 318	
5	5	Vistelse- tid 33 h/v	10 068 – 12 132	10 526 – 11 517	10 996	11 259	
6	6	Vistelse- tid 40 h/v	10 068 – 12 132	10 522 – 11 504	10 984	11 220	
<b>Två barn 1 och 3 år i förskola</b>							
<i>Sammanboende</i>							
7	7	Vistelse- tid 33 h/v	7 385 – 9 416	7 828 – 8 835	8 317	7 581	
8	8	Vistelse- tid 25 h/v	7 444 – 10 027	7 930 – 9 038	8 434	8 719	
9	9	Vistelse- tid 33 h/v	10 632 – 12 955	11 124 – 12 274	11 697	11 905	
10	10	Vistelse- tid 40 h/v	10 632 – 12 955	11 139 – 12 264	11 689	11 858	
<b>Ett barn 8 år i fritidshem</b>							
<i>Sammanboende</i>							
11	11	Vistelse- tid 18 h/v	10 734 – 12 906	11 226 – 12 256	11 727	11 912	
<i>Ensamstående</i>							
12	12	Vistelse- tid 26 h/v	4 368 – 5 588	4 645 – 5 223	4 925	5 424	

\* Percentil 10 och 90, visar variationen för de 80 procent "mittersta" kommunerna.

\*\* Uppgift hämtad från *Avgifter i förskolan och fritidshem 2002* och uppräknad till 2004 års priser.

Måttet på typfamiljernas ekonomiska standard ges av det återstående konsumtionsutrymmet i vår analys. Det är den summa som finns kvar av den disponibla inkomsten sedan familjens kostnader för boende, mat, kläder, barnomsorgsavgifter och andra nödvändiga förnödenheter räknats bort. Det är den summa som i princip medför standardskillnader mellan olika hushåll. Beräkningsgången framgår av flödesschemat i figur 4.

**Figur 1.** Flödesschema som visar beräkning av disponibel inkomst och återstående konsumtionsutrymme. Skatt dras ej på den del av inkomsten som utgörs av underhållsbidrag.



Vid beräkningen av det återstående konsumtionsutrymmet har typfamiljerna antagits bo i hyresrätter med en hyra som motsvarar den genomsnittliga hyresnivån i landet. Familjen med ett barn hyr en trerumslägenhet och familjer med två barn en fyrrumslägenhet. Vidare har det antagits att familjerna har utgifter för mat, kläder, etc., vilka har beräknats utifrån gällande riksnorm för försörjningsstöd för år 2004. Därutöver har utgifter för möbler och husgeråd m.m., hushållsel, hemförsäkring, läkarvård och tandvård, arbetsresor och fackföreningsavgifter lagts till.



Antalet kommuner som uppger att det finns enskilda förskolor i kommunen är relativt stabilt. 77 procent av kommunerna uppgav att de hade enskilda förskolor 2004, vilket är något färre än 2003<sup>13</sup> och 2002<sup>14</sup> då det fanns förskolor i enskild regi i 78 procent av kommunerna. 60 procent av kommunerna uppger att de har enskilda fritidshem, vilket är något fler än 2002.

Enligt skollagen kan kommunerna lämna bidrag till enskild förskoleverksamhet och skolbarnsomsorg om verksamheten uppfyller lagens<sup>15</sup> krav på kvalitet och avgifterna inte är oskäligt höga. Bidraget som lämnas bör inte oskäligt avvika från kommunens kostnad per barn i motsvarande verksamhet.

Den kommunala ersättningen till enskilda förskolor har ökat mer än kostnaderna i den kommunala förskolan mellan 2001 och 2003. Ersättningsgraden, som vi definierar som ersättningen per inskrivet barn i enskild förskola genom kostnaden per inskrivet barn i kommunal förskola, har ökat från 69 procent till 80 procent mellan 2001 och 2003. Denna beräkning exkluderar eventuella avgiftsintäkter, andra bidrag och intäktskällor. Därför kan man med denna information inte bedöma om de enskilda förskolorna får ett skäligt bidrag från kommunen eller ej.

**Tabell 16.** Ersättningsgrad för enskild förskola. Löpande priser.

	Kostnad per inskrivet barn i kommunal förskola	Ersättning per inskrivet barn i enskild förskola	Ersättningsgrad (ersättning/kostnad)
<b>2003</b>	95 900	76 900	80%
<b>2002</b>	93 700	73 800	79%
<b>2001</b>	90 200	61 800	69%

Skolverket kartlade kommunernas ekonomiska ersättning till de enskilda verksamheterna i samband med avgiftsenkäten 2002. Resultaten visade att avtalen är mycket olika och att det är svårt att bedöma om kompensationen till den enskilda verksamheten faktiskt täcker det inkomstbortfall som uppkommit p.g.a. maxtaxa.

<sup>13</sup> Skolverket. Barn, elever, personal och utbildningsresultat 2004. Rapport 241, 2004.

<sup>14</sup> Skolverket. Avgifter i förskola och fritidshem 2003.

<sup>15</sup> Skollagen 2a kap 17§.

Maxtaxans regler gällande avgifter ska tillämpas även inom den enskilda verksamheten i kommunen. Däremot kan kommunen tillåta de enskilda verksamheterna att ha ett avgiftssystem som skiljer sig från kommunens eget avgiftssystem. 49 procent av kommunerna uppgav att de enskilda förskolorna hade samma avgiftssystem som den kommunala verksamheten, medan 20 procent av kommunerna uppgav att de inte hade samma avgiftssystem. Övriga kommuner svarade inte på denna fråga.





## Bilaga 1: Typfamiljernas avgifter 2004

**Tabell B1:** Avgift per typfamilj, samtliga kommuner, mars 2004. Medianvärde samt högsta och lägsta avgift, kr/månad. 2004 års priser.

Typfamilj- nummer	Antal barn Vistelsetid Hushållstyp	Brutto- inkomst kr/mån	Typfamiljernas avgifter 2004			
			lägsta avgift	högsta avgift	median	
					2004	2002
Ett barn 3 år i förskola						
Ensamstående						
1	Vistelsetid 15 t/v	16 060	110	485	480	346
2	Vistelsetid 46 t/v	16 800	304	594	504	567
Sammanboende						
3	Vistelsetid 33 t/v	33 300	666	1 000	999	971
4	Vistelsetid 25 t/v	38 500	385	1 155	1 155	1 021
5	Vistelsetid 33 t/v	38 500	770	1 155	1 155	1 113
6	Vistelsetid 40 t/v	38 500	920	1 155	1 155	1 113
Två barn 1 och 3 år i förskola						
Sammanboende						
7	Vistelsetid 33 t/v	38 400	1 260	1 925	1 920	1 778
8	Vistelsetid 25 t/v	38 500	770	1 925	1 925	1 701
9	Vistelsetid 33 t/v	43 900	1 260	2 100	2 100	1 953
10	Vistelsetid 40 t/v	43 900	1 260	2 100	2 100	1 953
Ett barn 8 år i fritidshem						
Sammanboende						
11	Vistelsetid 18 t/v	39 900	359	800	798	767
Ensamstående						
12	Vistelsetid 26 t/v	22 400	290	498	448	442



## Bilaga 2: Avgifter per typfamilj och kommun

**Tabell B2:** Avgifter för typfamiljerna i landets samtliga kommuner, mars 2004. För de kommuner som har avgiftsfria månader (alternativt veckor) har avgiften i mars räknats om så att den motsvarar en tolfedels årsavgift.

Kommun	Typfamilj											
	1	2	3	4	5	6	7	8	9	10	11	12
Ale	289	504	999	924	1 155	1 155	1 920	1 540	2 100	2 100	798	448
Alingsås	321	504	833	770	963	1 155	1 536	1 155	1 680	2 100	798	448
Alvesta	482	504	999	1 155	1 155	1 155	1 920	1 925	2 100	2 100	798	448
Aneby	482	504	999	1 155	1 155	1 155	1 920	1 925	2 100	2 100	798	448
Arboga	337	504	999	1 155	1 155	1 155	1 920	1 925	2 100	2 100	798	448
Arjeplog	241	504	999	1 155	1 155	1 155	1 920	1 925	2 100	2 100	798	448
Arvidsjaur	241	504	999	1 155	1 155	1 155	1 920	1 925	2 100	2 100	798	448
Arvika	482	504	999	1 155	1 155	1 155	1 920	1 925	2 100	2 100	798	448
Askersund	482	504	999	1 155	1 155	1 155	1 920	1 925	2 100	2 100	798	448
Avesta	166	462	916	916	916	916	1 760	1 760	1 925	1 925	732	411
Bengtstors	294	462	916	882	1 059	1 059	1 760	1 588	2 012	2 012	732	411
Berg	336	504	999	809	1 152	1 152	1 920	1 348	2 100	2 100	798	448
Bjurholm	321	504	999	1 155	1 155	1 155	1 920	1 925	2 100	2 100	798	448
Bjuv	289	504	999	1 140	1 140	1 140	1 900	1 900	1 900	1 900	760	448
Boden	221	462	916	1 059	1 059	1 059	1 760	1 760	1 925	1 925	732	411
Bollebygd	385	504	999	1 039	1 155	1 155	1 920	1 732	2 100	2 100	798	448
Bollnäs	482	504	999	1 155	1 155	1 155	1 920	1 925	2 100	2 100	798	448
Borgholm	321	504	999	1 155	1 155	1 155	1 920	1 925	2 100	2 100	798	448
Borlänge	110	462	916	847	1 059	1 059	1 760	1 412	1 925	1 925	732	411
Borås	240	504	999	866	1 155	1 155	1 920	1 443	2 100	2 100	798	448
Botkyrka	241	482	999	1 155	1 155	1 155	1 920	1 925	2 100	2 100	798	448
Boxholm	482	504	999	1 155	1 155	1 155	1 920	1 925	2 100	2 100	798	448
Bromölla	321	504	999	1 155	1 155	1 155	1 728	1 732	1 918	1 918	798	448
Bräcke	241	504	999	1 155	1 155	1 155	1 920	1 925	2 100	2 100	798	448
Burlöv	321	504	999	1 155	1 155	1 155	1 920	1 925	2 100	2 100	798	448
Båstad	482	504	999	1 155	1 155	1 155	1 920	1 925	2 100	2 100	798	448
Dals-Ed	294	462	916	1 059	1 059	1 059	1 760	1 765	1 925	1 925	732	411
Danderyd												

## Bilaga 2: Avgifter per typfamilj och kommun, forts

Kommun	Typfamilj											
	1	2	3	4	5	6	7	8	9	10	11	12
Degerfors	482	504	999	1 155	1 155	1 155	1 920	1 925	2 100	2 100	798	448
Dorotea	168	462	916	1 059	1 059	1 059	1 760	1 765	1 925	1 925	732	411
Eda	482	504	999	1 155	1 155	1 155	1 920	1 925	2 100	2 100	798	448
Ekerö	482	482	999	1 155	1 155	1 155	1 920	1 920	2 100	2 100	798	448
Eksjö	482	504	999	1 155	1 155	1 155	1 920	1 925	2 100	2 100	798	448
Emmaboda	294	462	794	706	918	1 059	1 621	1 412	1 774	1 925	732	411
Enköping	294	462	916	847	1 059	1 059	1 760	1 482	1 925	1 925		
Eskilstuna	482	504	999	1 155	1 155	1 155	1 920	1 925	2 100	2 100	798	448
Eslöv	482	504	999	1 149	1 149	1 149	1 920	1 925	2 100	2 100	798	448
Essunga	353	504	999	1 058	1 155	1 155	1 920	1 771	2 100	2 100	798	448
Fagersta	361	504	999	866	1 155	1 155	1 920	1 443	2 100	2 100	798	448
Falkenberg	383	462	916	1 059	1 059	1 059	1 760	1 765	1 925	1 925	732	411
Falköping	482	504	999	1 155	1 155	1 155	1 920	1 925	2 100	2 100	798	448
Falun	337	504	999	808	1 155	1 155	1 920	1 347	2 100	2 100	798	448
Filipstad	482	504	999	1 155	1 155	1 155	1 920	1 925	2 100	2 100	798	448
Finspång	201	504	999	1 155	1 155	1 155	1 920	1 925	2 100	2 100	798	448
Flen	361	504	999	1 155	1 155	1 155	1 920	1 925	2 100	2 100	798	420
Forshaga	482	504	999	1 155	1 155	1 155	1 920	1 925	2 100	2 100	798	498
Färjelanda	482	504	999	1 155	1 155	1 155	1 920	1 925	2 100	2 100	798	448
Gagnef	321	504	999	770	1 155	1 155	1 920	1 155	2 100	2 100	798	448
Gislaved	482	504	999	1 155	1 155	1 155	1 920	1 925	2 100	2 100	798	448
Gnesta	181	504	999	1 155	1 155	1 155	1 920	1 925	2 100	2 100	798	448
Gnosjö	299	504	999	716	1 155	1 155	1 920	1 193	2 100	2 100	798	448
Gotland	482	504	999	1 155	1 155	1 155	1 920	1 925	2 100	2 100	798	448
Grums	321	504	999	1 155	1 155	1 155	1 920	1 925	2 100	2 100	798	448
Grästorp	321	504	999	962	1 155	1 155	1 920	1 615	2 100	2 100	798	448
Gullspång	482	504	999	1 155	1 155	1 155	1 920	1 925	2 100	2 100	798	448
Gällivare	221	462	764	706	883	1 059	1 408	1 059	1 611	1 925	732	411
Gävle	482	504	999	1 155	1 155	1 155	1 920	1 920	2 100	2 100	798	448
Göteborg	440	440	916	1 059	1 059	1 059	1 760	1 765	2 012	2 012	732	411
Götene	361	504	999	1 155	1 155	1 155	1 920	1 925	2 100	2 100	798	448
Habo	321	594	999	1 155	1 155	1 155	1 920	1 920	2 100	2 100	798	448
Hagfors	321	504	999	1 155	1 155	1 155	1 920	1 925	2 100	2 100	798	448

## Bilaga 2: Avgifter per typfamilj och kommun, forts

Kommun	Typfamilj											
	1	2	3	4	5	6	7	8	9	10	11	12
Hagfors	321	504	999	1 155	1 155	1 155	1 920	1 925	2 100	2 100	798	448
Hallsberg	482	504	999	1 155	1 155	1 155	1 920	1 925	2 100	2 100	798	448
Hallstahammar	480	480	990	1 140	1 140	1 140	1 900	1 900	1 900	1 900	780	440
Halmstad	321	482	999	963	1 155	1 155	1 920	1 541	2 100	2 100	798	448
Hammarö	482	504	999	1 155	1 155	1 155	1 920	1 925	2 100	2 100	798	448
Haninge	482	504	999	1 155	1 155	1 155	1 920	1 925	2 100	2 100	798	448
Haparanda	110	404	999	1 055	1 055	1 055	1 720	1 725	1 900	1 900	748	398
Heby	337	504	999	1 155	1 155	1 155	1 920	1 925	2 100	2 100	798	448
Hedemora	385	504	999	1 155	1 155	1 155	1 920	1 925	2 100	2 100	798	448
Helsingborg	482	504	999	1 155	1 155	1 155	1 920	1 925	2 100	2 100	798	448
Herrljunga	482	504	999	1 155	1 155	1 155	1 920	1 925	2 100	2 100	798	448
Hjo	321	504	990	1 155	1 155	1 155	1 920	1 925	2 100	2 100	798	448
Hofors	482	504	999	1 155	1 155	1 155	1 920	1 925	2 100	2 100	798	448
Huddinge	193	504	799	693	924	1 155	1 535	1 155	1 680	2 100	798	448
Hudiksvall	294	462	916	1 059	1 059	1 059	1 760	1 765	2 012	2 012	732	411
Hultsfred	482	504	999	1 155	1 155	1 155	1 920	1 925	2 100	2 100	798	448
Hylte	294	462	916	1 059	1 059	1 059	1 762	1 765	1 925	1 925	798	448
Håbo	321	504	999	1 155	1 155	1 155	1 920	1 925	2 100	2 100	798	448
Hällefors	294	462	916	1 059	1 059	1 059	1 760	1 765	1 925	1 925	732	411
Härjedalen	482	504	999	1 155	1 155	1 155	1 920	1 925	2 100	2 100	798	448
Härnösand	221	462	916	742	1 059	1 059	1 760	1 236	1 925	1 409	732	411
Härryda	481	504	999	1 155	1 155	1 155	1 920	1 925	2 100	2 100	798	448
Hässleholm	321	504	999	963	1 155	1 155	1 920	1 636	2 100	2 100	798	448
Höganäs	482	504	999	1 155	1 155	1 155	1 920	1 925	2 100	2 100	798	448
Högsby	482	504	999	1 155	1 155	1 155	1 536	1 540	1 680	1 680	798	448
Hörby	482	504	999	1 155	1 155	1 155	1 920	1 925	2 100	2 100	798	448
Höör	482	504	999	1 155	1 155	1 155	1 920	1 925	2 100	2 100	798	448
Jokkmokk	166	462	916	1 045	1 045	1 045	1 742	1 742	1 742	1 742	760	448
Järfälla	323	504	999	1 155	1 155	1 155	1 920	1 925	2 100	2 100	798	448
Jönköping	321	504	999	1 155	1 155	1 155	1 920	1 925	2 100	2 100	798	448
Kalix	482	482	999	1 140	1 140	1 140	1 900	1 900	1 900	1 900	760	448
Kalmar	294	462	916	1 059	1 059	1 059	1 760	1 765	1 925	1 925	732	411
Karlsborg	481	504	999	1 155	1 155	1 155	1 920	1 925	2 100	2 100	798	448

## Bilaga 2: Avgifter per typfamilj och kommun, forts

Kommun	Typfamilj											
	1	2	3	4	5	6	7	8	9	10	11	12
Karlshamn	482	504	999	1 155	1 155	1 155	1 920	1 925	2 100	2 100	798	448
Karlskoga	401	504	999	1 155	1 155	1 155	1 920	1 925	2 100	2 100	798	448
Karlskrona	321	504	999	1 155	1 155	1 155	1 920	1 925	2 100	2 100	798	448
Karlstad	161	504	666	770	770	1 155	1 279	1 282	1 399	2 100	798	448
Katrineholm	148	462	870	1 006	1 006	1 059	1 672	1 677	1 829	1 925	732	411
Kil	482	504	999	1 155	1 155	1 155	1 920	1 920	2 100	2 100	798	448
Kinda												
Kiruna	331	462	916	794	1 059	1 059	1 760	1 323	1 925	1 925	798	448
Klippan	289	504	999	924	1 155	1 155	1 920	1 540	2 100	2 100	638	358
Knivsta	309	462	916	742	1 059	1 059	1 760	1 236	1 925	1 925	798	448
Kramfors	294	462	916	1 059	1 059	1 059	1 760	1 765	1 925	1 925	732	411
Kristianstad	482	504	999	1 155	1 155	1 155	1 920	1 925	2 100	2 100	798	448
Kristinehamn	482	504	999	1 155	1 155	1 155	1 920	1 925	2 100	2 100	798	448
Krokom	482	504	999	1 155	1 155	1 155	1 920	1 925	2 100	2 100	798	448
Kumla	482	482	999	1 155	1 155	1 155	1 920	1 925	2 100	2 100	798	448
Kungsbacka	482	504	999	1 155	1 155	1 155	1 920	1 925	2 100	2 100	798	448
Kungsör	337	504	999	1 155	1 155	1 155	1 920	1 925	1 848	1 848	798	448
Kungälv	482	504	999	1 155	1 155	1 155	1 920	1 925	2 100	2 100	798	448
Kävlinge	321	336	999	1 155	1 155	1 155	1 920	1 925	2 100	2 100	798	448
Köping	160	504	999	1 155	1 155	1 155	1 920	1 925	2 100	2 100	798	448
Laholm	482	504	999	1 155	1 155	1 155	1 920	1 925	2 100	2 100	798	448
Landskrona	482	504	999	1 155	1 155	1 155	1 920	1 925	2 100	2 100	798	448
Laxå	482	504	999	1 155	1 155	1 155	1 920	1 925	2 100	2 100	798	448
Lekeberg	482	504	990	1 155	1 155	1 155	1 920	1 925	2 100	2 100	798	448
Leksand	482	504	999	1 155	1 155	1 155	1 920	1 925	2 100	2 100	798	448
Lerum	161	504	666	385	770	1 155	1 344	770	1 470	2 100	599	448
Lessebo	482	504	999	1 155	1 155	1 155	1 920	1 925	2 100	2 100	798	448
Lidingö	210	504	795	812	920	920	1 527	1 354	1 665	1 665	798	448
Lidköping	294	462	916	883	1 059	1 059	1 753	1 413	1 925	1 925	732	411
Lilla Edet	482	504	999	1 155	1 155	1 155	1 920	1 925	2 100	2 100	798	448
Lindesberg	485	505	1 000	1 155	1 155	1 155	1 925	1 925	2 100	2 100	800	450
Linköping	482	504	999	1 155	1 155	1 155	1 920	1 925	2 100	2 100	798	448
Ljungby	321	504	999	770	1 155	1 155	1 920	1 155	2 100	2 100	798	448

## Bilaga 2: Avgifter per typfamilj och kommun, forts

Kommun	Typfamilj											
	1	2	3	4	5	6	7	8	9	10	11	12
Ljusdal	302	504	999	1 155	1 155	1 155	1 920	1 925	2 100	2 100	798	448
Ljusnarsberg	241	504	999	1 155	1 155	1 155	1 728	1 732	2 100	2 100	798	448
Lomma	482	504	999	1 155	1 155	1 155	1 920	1 925	2 100	2 100	798	448
Ludvika	358	462	868	928	990	1 045	1 650	1 546	1 650	1 742	654	385
Luleå	309	462	916	1 059	1 059	1 059	1 760	1 765	1 925	1 925	732	411
Lund	482	504	999	1 155	1 155	1 155	1 920	1 925	2 100	2 100	798	448
Lycksele	482	504	999	1 155	1 155	1 155	1 920	1 925	2 100	2 100	798	448
Lysekil	442	462	916	1 059	1 059	1 059	1 760	1 765	1 925	1 925	732	411
Malmö	482	504	999	1 155	1 155	1 155	1 920	1 925	2 100	2 100	798	448
Malung	321	504	999	1 155	1 155	1 155	1 920	1 925	2 100	2 100	798	448
Malå	180	580	823	721	952	1 154	1 582	1 202	1 733	2 100	359	290
Mariestad	482	504	999	1 155	1 155	1 155	1 920	1 925	2 100	2 100	798	448
Mark	337	504	899	924	1 039	1 155	1 690	1 463	1 931	2 100	798	448
Markaryd	159	462	916	1 059	1 059	1 059	1 760	1 765	1 925	1 925	732	411
Mellerud	321	504	999	1 155	1 155	1 155	1 920	1 920	1 860	1 860	798	448
Mjölby	482	504	999	1 155	1 155	1 155	1 920	1 925	2 100	2 100	798	448
Mora	482	504	999	1 155	1 155	1 155	1 920	1 925	2 100	2 100	798	448
Motala	481	504	999	1 155	1 155	1 155	1 920	1 925	2 100	2 100	798	448
Mullsjö	322	304	999	1 155	1 155	1 155	1 920	1 925	2 100	2 100	798	448
Munkedal	482	504	999	1 155	1 155	1 155	1 920	1 925	2 100	2 100	798	448
Munkfors	161	504	666	770	770	1 155	1 278	1 282	1 462	2 100	798	448
Mölnadal	402	504	833	963	963	1 155	1 632	1 636	1 866	2 100	798	448
Mönsterås	482	504	999	1 155	1 155	1 155	1 920	1 925	2 100	2 100	798	448
Mörbylånga	321	504	999	1 155	1 155	1 155	1 920	1 925	2 100	2 100	798	448
Nacka	482	482	950	850	950	1 155	1 583	1 417	1 583	2 100	798	448
Nora	321	504	999	1 155	1 155	1 155	1 920	1 925	2 100	2 100	798	448
Norberg	294		916	1 059	1 059	1 059	1 760	1 765	1 925	1 925	798	448
Nordanstig	176	462	916	1 045	1 045	1 045	1 742	1 742	1 742	1 742	697	411
Nordmaling	482	504	999	1 155	1 155	1 155	1 920	1 925	2 100	2 100	798	448
Norrköping	361	504	999	1 155	1 155	1 155	1 920	1 925	2 100	2 100	798	448
Norrtälje	161	482	999	1 115	1 115	1 115	1 920	1 925	2 100	2 100	798	448
Norsjö	442	462	916	1 045	1 045	1 045	1 742	1 742	1 742	1 742	697	411
Nybro	480	504	999	1 155	1 155	1 155	1 920	1 925	2 100	2 100	798	448

## Bilaga 2: Avgifter per typfamilj och kommun, forts

Kommun	Typfamilj											
	1	2	3	4	5	6	7	8	9	10	11	12
Nykvarn	482	504	999	1 155	1 155	1 155	1 920	1 925	2 100	2 100	798	448
Nyköping	482	504	999	1 155	1 155	1 155	1 920	1 925	2 100	2 100	798	448
Nynäshamn	482	504	999	1 155	1 155	1 155	1 920	1 925	2 100	2 100	798	448
Nässjö	482	504	999	1 155	1 155	1 155	1 920	1 925	2 100	2 100	798	448
Ockelbo	482	504	999	1 155	1 155	1 155	1 920	1 925	2 100	2 100	798	448
Olofström	353	442	824	900	953	1 059	1 584	1 500	1 733	1 925	732	411
Orsa	482	504	999	1 155	1 155	1 155	1 920	1 925	2 100	2 100	798	448
Orust	321	504	999	1 155	1 155	1 155	1 920	1 925	2 100	2 100	798	448
Osby	241	504	749	866	866	1 155	1 440	1 440	1 647	2 100	599	448
Oskarshamn	482	504	999	1 155	1 155	1 155	1 920	1 925	2 100	2 100	798	448
Ovanåker	481	504	999	1 155	1 155	1 155	1 920	1 925	2 100	2 100	798	448
Oxelösund	482	504	999	1 155	1 155	1 155	1 920	1 925	2 100	2 100	798	448
Pajala	441	462	916	1 059	1 059	1 059	1 760	1 765	1 925	1 925	732	411
Partille	294	462	916	882	1 059	1 059	1 584	1 411	1 792	1 792	732	411
Perstorp	337	504	999	809	1 155	1 155	1 920	1 348	2 100	2 100	798	448
Piteå	442	462	916	1 059	1 059	1 059	1 760	1 765	1 925	1 925	732	411
Ragunda	294	462	916	1 045	1 045	1 045	1 742	1 742	1 742	1 742	697	411
Robertsfors	321	504	999	1 155	1 155	1 155	1 920	1 925	2 100	2 100	798	448
Ronneby	294	462	916	1 059	1 059	1 059	1 408	1 412	1 522	1 522	732	411
Rättvik	482	504	999	1 155	1 155	1 155	1 920	1 925	2 100	2 100	798	448
Sala	482	504	999	1 155	1 155	1 155	1 920	1 925	2 100	2 100	798	448
Salem	240	480	999	1 155	1 155	1 155	1 920	1 925	2 020	2 020	798	448
Sandviken	481	504	999	1 140	1 140	1 140	1 900	1 900	1 900	1 900	760	448
Sigtuna	482	504	999	1 155	1 155	1 155	1 920	1 925	2 100	2 100	798	448
Simrishamn	337	504	999	1 155	1 155	1 155	1 920	1 925	2 100	2 100	798	448
Sjöbo	321	504	999	1 155	1 155	1 155	1 920	1 922	2 100	2 100	798	448
Skara	321	504	999	1 155	1 155	1 155	1 920	1 925	2 100	2 100	798	448
Skellefteå	321	504	999	1 155	1 155	1 155	1 920	1 925	2 100	2 100	798	448
Skinnskatteberg	482	504	999	1 155	1 155	1 155	1 920	1 925	2 100	2 100	798	448
Skurup	331	347	916	1 059	1 059	1 059	1 760	1 765	1 925	1 925	732	411
Skövde	308	462	916	953	1 059	1 059	1 760	1 589	1 925	1 925	732	411
Smedjebacken	241	504	999	866	1 155	1 155	1 920	1 442	2 100	2 100	798	448
Sollefteå	241	504	999	1 155	1 155	1 155	1 920	1 925	2 100	2 100	798	448

## Bilaga 2: Avgifter per typfamilj och kommun, forts

Kommun	Typfamilj											
	1	2	3	4	5	6	7	8	9	10	11	12
Sollentuna	482	482	999	1 155	1 155	1 155	1 920	1 920	2 100	2 100	798	448
Solna	482	504	999	1 155	1 155	1 155	1 920	1 925	2 100	2 100	798	448
Sorsele	442	462	916	1 059	1 059	1 059	1 760	1 765	1 925	1 925	798	448
Sotenäs	442	462	916	1 059	1 059	1 059	1 760	1 765	1 925	1 925	732	411
Staffanstorps	241	504	999	578	1 155	1 155	1 920	963	2 100	2 100	798	448
Stenungsund	481	504	999	1 155	1 155	1 155	1 920	1 925	2 100	2 100	798	448
Stockholm	294	462	916	706	1 059	1 059	1 760	1 059	1 925	1 925	798	448
Storfors	482	504	999	1 155	1 155	1 155	1 920	1 925	2 100	2 100	798	448
Storumans	294	462	916	1 059	1 059	1 059	1 155	1 155	1 155	1 155	732	411
Strängnäs	481	504	999	1 155	1 155	1 155	1 920	1 925	2 100	2 100	798	448
Strömstad	482	504	999	1 155	1 155	1 155	1 920	1 925	2 100	2 100	798	448
Strömsunds	482	504	990	1 150	1 150	1 150	1 920	1 925	2 100	2 100	798	448
Sundbybergs	482	504	999	1 155	1 155	1 155	1 920	1 925	2 100	2 100	798	448
Sundsvalls	202	504	999	809	1 155	1 155	1 922	1 348	2 100	2 100	559	448
Sunne	482	504	999	1 155	1 155	1 155	1 920	1 925	2 100	2 100	798	448
Surahammars	337	504	999	1 155	1 155	1 155	1 920	1 925	2 100	2 100	798	448
Svalövs	169	504	990	771	1 155	1 155	1 920	1 252	2 100	2 100	798	448
Svedalas	482	504	999	1 155	1 155	1 155	1 920	1 925	2 100	2 100	798	448
Svenljungas	482	504	999	1 155	1 155	1 155	1 920	1 925	2 100	2 100	798	448
Säffles	402	504	999	1 155	1 155	1 155	1 920	1 925	2 100	2 100	798	448
Säter	321	504	999	770	1 155	1 155	1 920	1 155	2 100	2 100	798	448
Sävsjö	337	504	999	1 155	1 155	1 155	1 920	1 925	2 100	2 100	798	448
Söderhamns	482	504	999	1 155	1 155	1 155	1 920	1 925	2 100	2 100	798	448
Söderköpings	482	504	999	1 155	1 155	1 155	1 920	1 925	2 100	2 100	798	448
Södertäljes	482	504	999	1 155	1 155	1 155	1 920	1 925	2 100	2 100	798	448
Sölvesborgs	482	504	999	1 155	1 155	1 155	1 920	1 925	2 100	2 100	798	448
Tanums	324	424	785	840	908	971	1 503	1 391	1 644	1 764	669	376
Tibro	482	504	999	1 155	1 155	1 155	1 920	1 925	2 100	2 100	798	448
Tidaholms	482	504	999	1 155	1 155	1 155	1 920	1 925	2 100	2 100	798	448
Tierps	442	462	916	1 059	1 059	1 059	1 760	1 765	1 925	1 925	732	411
Timrå	225	336	999	1 155	1 155	1 155	1 920	1 925	2 100	2 100	559	448
Tingsryds	482	504	999	1 155	1 155	1 155	1 920	1 925	2 100	2 100	798	448
Tjörns	482	504	666	1 155	1 155	1 155	1 920	1 925	2 100	2 100	798	448

## Bilaga 2: Avgifter per typfamilj och kommun, forts

Kommun	Typfamilj											
	1	2	3	4	5	6	7	8	9	10	11	12
Tomelilla	289	504	999	693	1 155	1 155	1 920	1 155	2 100	2 100	798	448
Torsby	482	482	999	1 155	1 155	1 155	1 920	1 925	2 100	2 100	798	448
Torsås	321	504	999	1 155	1 155	1 155	1 920	1 925	2 100	2 100	798	448
Tranemo	321	504	999	963	1 155	1 155	1 920	1 733	2 100	2 100	798	448
Tranås	482	504	999	1 155	1 155	1 155	1 920	1 925	2 100	2 100	798	448
Trelleborg	482	504	999	1 155	1 155	1 155	1 920	1 920	2 100	2 100	798	448
Trollhättan	321	504	999	770	1 155	1 155	1 920	1 347	2 100	2 100	798	448
Trosa	482	504	999	1 155	1 155	1 155	1 920	1 925	2 100	2 100	798	448
Tyresö	321	504	999	1 155	1 155	1 155	1 900	1 925	2 100	2 100	798	448
Täby	482	504	999	1 155	1 155	1 155	1 920	1 925	2 100	2 100	798	448
Töreboda	482	504	999	1 155	1 155	1 155	1 920	1 925	2 100	2 100	798	448
Uddevalla	482	504	999	1 155	1 155	1 155	1 920	1 925	2 100	2 100	798	448
Ulricehamn	482	504	999	1 155	1 155	1 155	1 920	1 925	2 100	2 100	798	448
Umeå	441	462	916	1 059	1 059	1 059	1 760	1 765	1 925	1 925	732	411
Upplands-Bro	482	504	999	1 155	1 155	1 155	1 920	1 925	2 100	2 100	798	448
Upplands-Väsby	321	504	999	1 155	1 155	1 155	1 920	1 925	2 100	2 100	798	448
Uppsala	482	504	999	1 155	1 155	1 155	1 920	1 925	2 100	2 100	798	448
Uppvidinge	482	504	999	1 155	1 155	1 155	1 920	1 925	2 100	2 100	798	448
Vadstena	482	504	999	1 155	1 155	1 155	1 920	1 925	2 100	2 100	798	448
Vaggeryd	482	504	999	1 155	1 155	1 155	1 920	1 925	2 100	2 100	798	448
Valdemarsvik	482	504	999	1 155	1 155	1 155	1 920	1 925	2 100	2 100	798	448
Vallentuna	361	504	999	1 155	1 155	1 155	1 920	1 925	2 100	2 100	798	448
Vansbro	482	482	999	1 155	1 155	1 155	1 920	1 925	2 100	2 100	798	448
Vara	294	462	916	882	1 059	1 059	1 760	1 471	1 925	1 925	732	411
Varberg	482	504	999	1 155	1 155	1 155	1 920	1 925	2 100	2 100	798	448
Vaxholm	482	504	999	1 155	1 155	1 155	1 920	1 925	2 100	2 100	798	448
Vellinge	481	504	999	1 155	1 155	1 155	1 925	1 925	2 100	2 100	798	448
Vetlanda	161	504	999	770	1 155	1 155	1 920	1 348	2 100	2 100	798	448
Vilhelmina	181	504	999	450	1 155	1 155	1 728	866	1 976	1 976	798	448
Vimmerby	161	504	932	770	1 078	1 155	1 843	1 348	2 016	2 100	798	448
Vindeln	481	504	999	1 155	1 155	1 155	1 920	1 925	2 100	2 100	798	448
Vingåker	442	462	916	1 059	1 059	1 059	1 760	1 765	1 925	1 925	732	411
Vångårda	434	504	999	1 155	1 155	1 155	1 920	1 925	2 100	2 100	798	448



## Bilaga 2: Avgifter per typfamilj och kommun, forts

Kommun	Typfamilj											
	1	2	3	4	5	6	7	8	9	10	11	12
Vänersborg	321	504	999	1 155	1 155	1 155	1 920	1 925	2 100	2 100	798	448
Vännäs	482	504	999	1 155	1 155	1 155	1 920	1 925	2 100	2 100	798	448
Värmdö	482	504	999	1 155	1 155	1 155	1 620	1 925	2 100	2 100	798	448
Värnamo	289	504	990	1 155	1 155	1 155	1 920	1 920	2 100	2 100	798	450
Västervik	482	504	999	1 155	1 155	1 155	1 920	1 925	2 100	2 100	798	448
Västerås	482	482	999	1 155	1 155	1 155	1 920	1 925	2 100	2 100	798	448
Växjö	321	504	999	1 155	1 155	1 155	1 920	1 925	2 100	2 100	798	448
Ydre	482	504	999	1 155	1 155	1 155	1 920	1 925	2 100	2 100	798	448
Ystad	241	504	999	770	1 155	1 155	1 920	1 271	2 100	2 100	798	448
Åmål	278	504	959	886	1 109	1 155	1 770	1 328	1 937	2 100	690	448
Ånge	337	504	999	1 155	1 155	1 155	1 920	1 925	2 100	2 100	798	448
Åre	321	504	999	770	1 155	1 155	1 920	1 155	2 100	1 260	798	448
Årjäng	442	442	916	1 045	1 045	1 045	1 742	1 742	1 742	1 742	697	411
Åsele	221	462	916	794	1 059	1 059	1 760	1 324	1 925	1 925	599	336
Åstorp	321	504	999	770	1 155	1 155	1 920	1 155	2 100	2 100	798	448
Åtvidaberg	485	504	999	1 155	1 155	1 155	1 920	1 925	2 100	2 100	798	448
Älmhult	482	504	999	1 155	1 155	1 155	1 920	1 925	2 100	2 100	798	448
Älvdalen	482	504	999	1 155	1 155	1 155	1 920	1 925	2 100	2 100	798	448
Älvkarleby	482	504	999	1 155	1 155	1 155	1 920	1 925	2 100	2 100	798	448
Älvsbyn	156	390	999	809	1 155	1 155	1 920	1 348	2 100	2 100	798	448
Ängelholm	482	504	999	1 155	1 155	1 155	1 920	1 925	2 100	2 100	798	448
Öckerö	482	504	999	1 155	1 155	1 155	1 920	1 925	2 100	2 100	798	448
Ödeshög	482	504	999	1 155	1 155	1 155	1 920	1 925	2 100	2 100	798	448
Örebro	461	483	957	1 107	1 107	1 107	1 840	1 845	2 013	2 013	765	429
Örkellunga	482	504	999	1 155	1 155	1 155	1 920	1 925	2 100	2 100	798	448
Örnsköldsvik	160	504	999	770	1 155	1 155	1 920	1 348	2 100	2 100	798	448
Östersund	482	504	999	1 155	1 155	1 155	1 920	1 925	2 100	2 100	798	448
Österåker	321	504	999	1 155	1 155	1 155	1 920	1 925	2 100	2 100	798	448
Östhammar	482	504	999	1 155	1 155	1 155	1 920	1 925	2 100	2 100	798	448
Östra Göinge	294	462	916	1 059	1 059	1 059	1 760	1 765	1 925	1 925	732	411
Övertkalix	294	462	916	706	1 059	1 059	1 760	1 059	1 925	1 925	732	411
Övertorneå	294		916	1 059	1 059	1 059	1 760	1 765	1 925	1 925	798	448

## Bilaga 3: Avgiftsenkät mars 2004

### Avgifter i förskola och fritidshem, mars 2004

Fråga 1–11 berör kommunal verksamhet och fråga 12–14 enskild verksamhet.

#### Kommunal verksamhet

<b>1. Hur många betal månader per år gäller för förskola respektive fritidshem?</b>	
<b>Förskola</b>	<b>Fritidshem</b>
1 <input type="checkbox"/> 12 månader	1 <input type="checkbox"/> 12 månader
2 <input type="checkbox"/> 11 månader	2 <input type="checkbox"/> 11 månader
3 <input type="checkbox"/> Annat antal, ange vilket	3 <input type="checkbox"/> Annat antal, ange vilket
.....	.....
.....	.....
<b>2. Tillämpas tidsrelaterad taxa i mars 2004?</b>	
<i>Taxa där avgiften är beroende av barnens vistelsetid.</i>	
<b>Förskola</b>	<b>Fritidshem</b>
1 <input type="checkbox"/> Nej	1 <input type="checkbox"/> Nej
2 <input type="checkbox"/> Ja, två tidsintervall	2 <input type="checkbox"/> Ja, två tidsintervall
3 <input type="checkbox"/> Ja, tre "	3 <input type="checkbox"/> Ja, tre "
4 <input type="checkbox"/> Ja, fyra "	4 <input type="checkbox"/> Ja, fyra "
5 <input type="checkbox"/> Ja, fem "	5 <input type="checkbox"/> Ja, fem "
6 <input type="checkbox"/> Ja, sex "	6 <input type="checkbox"/> Ja, sex "
7 <input type="checkbox"/> Annat, ange vad	7 <input type="checkbox"/> Annat, ange vad
.....	.....
Om kommunen har tidsrelaterad taxa (två eller fler tidsintervall enligt fråga 2 ovan) <input type="checkbox"/> <b>Gå till fråga 4.</b>	

Särskilda bestämmelser t ex för barn till föräldrar som är arbetslösa samt föräldralediga kan se olika ut beroende på vilket avgiftssystem kommunen tillämpar. Frågorna 3–8 berör sådana särskilda bestämmelser. Kryssa därför "Nej" i frågorna 3–8 om det **inte** finns särskilda bestämmelser för dessa grupper.

<b>3. a) Är det möjligt att få avgiften reducerad p.g.a. att föräldern/föräldrarna är arbetslösa?</b>	
<b>Förskola</b>	<b>Fritidshem</b>
1 <input type="checkbox"/> Nej	1 <input type="checkbox"/> Nej
2 <input type="checkbox"/> Ja	2 <input type="checkbox"/> Ja
Om ja, hur reduceras avgiften?.....	Om ja, hur reduceras avgiften?.....
.....	.....
.....	.....
<b>b) Är det möjligt att få avgiften reducerad p.g.a. att föräldern är föräldraledig med yngre syskon?</b>	
<b>Förskola</b>	<b>Fritidshem</b>
1 <input type="checkbox"/> Nej	1 <input type="checkbox"/> Nej
2 <input type="checkbox"/> Ja	2 <input type="checkbox"/> Ja
Om ja, hur reduceras avgiften?.....	Om ja, hur reduceras avgiften?.....
.....	.....
.....	.....

<b>4.</b>	<p><b>Har barn till <i>arbetslösa</i> rätt till mer vistelsetid än de lagstadgade 15 timmarna i veckan (Skollagen 2 a kap. 6 a §)?</b></p> <p><b>Förskola</b></p> <p>1 <input type="checkbox"/> Nej</p> <p>2 <input type="checkbox"/> Ja, totalt ..... tim/vecka</p>		
<b>5.</b>	<p><b>Har barn till <i>föräldralediga</i> rätt till mer vistelsetid än de lagstadgade 15 timmarna i veckan (Skollagen 2 a kap. 6 b §)?</b></p> <p><b>Förskola</b></p> <p>1 <input type="checkbox"/> Nej</p> <p>2 <input type="checkbox"/> Ja, totalt..... tim/vecka</p>		
<b>6.</b>	<p><b>Vilken avgift debiteras för barn i behov av särskilt stöd som vistas i förskolan mer än de avgiftsfria 15 timmarna/vecka (Skollagen 2 a kap. 9 §)?</b></p> <p>1 <input type="checkbox"/> 5/8 av normal taxa</p> <p>2 <input type="checkbox"/> 50% av normal taxa</p> <p>3 <input type="checkbox"/> Avgörs i varje enskilt fall</p> <p>4 <input type="checkbox"/> Annan debitering, ange vilken.....</p> <p style="margin-left: 20px;">.....</p> <p>5 <input type="checkbox"/> Finns inga barn med behov av särskilt stöd i kommunen</p>		
<b>7.</b>	<p><b>Är det möjligt att få avgiften reducerad p.g.a. barns sjukfrånvaro?</b></p> <table style="width: 100%; border: none;"> <tr> <td style="width: 50%; vertical-align: top;"> <p><b>Förskola</b></p> <p>1 <input type="checkbox"/> Nej</p> <p>2 <input type="checkbox"/> Ja, efter 14 dagar</p> <p>3 <input type="checkbox"/> Ja, efter 15-29 dagar</p> <p>4 <input type="checkbox"/> Ja, efter 30 dagar eller mer</p> <p>5 <input type="checkbox"/> Avgörs i varje enskilt fall</p> </td> <td style="width: 50%; vertical-align: top;"> <p><b>Fritidshem</b></p> <p>1 <input type="checkbox"/> Nej</p> <p>2 <input type="checkbox"/> Ja, efter 14 dagar</p> <p>3 <input type="checkbox"/> Ja, efter 15-29 dagar</p> <p>4 <input type="checkbox"/> Ja, efter 30 dagar eller mer</p> <p>5 <input type="checkbox"/> Avgörs i varje enskilt fall</p> </td> </tr> </table>	<p><b>Förskola</b></p> <p>1 <input type="checkbox"/> Nej</p> <p>2 <input type="checkbox"/> Ja, efter 14 dagar</p> <p>3 <input type="checkbox"/> Ja, efter 15-29 dagar</p> <p>4 <input type="checkbox"/> Ja, efter 30 dagar eller mer</p> <p>5 <input type="checkbox"/> Avgörs i varje enskilt fall</p>	<p><b>Fritidshem</b></p> <p>1 <input type="checkbox"/> Nej</p> <p>2 <input type="checkbox"/> Ja, efter 14 dagar</p> <p>3 <input type="checkbox"/> Ja, efter 15-29 dagar</p> <p>4 <input type="checkbox"/> Ja, efter 30 dagar eller mer</p> <p>5 <input type="checkbox"/> Avgörs i varje enskilt fall</p>
<p><b>Förskola</b></p> <p>1 <input type="checkbox"/> Nej</p> <p>2 <input type="checkbox"/> Ja, efter 14 dagar</p> <p>3 <input type="checkbox"/> Ja, efter 15-29 dagar</p> <p>4 <input type="checkbox"/> Ja, efter 30 dagar eller mer</p> <p>5 <input type="checkbox"/> Avgörs i varje enskilt fall</p>	<p><b>Fritidshem</b></p> <p>1 <input type="checkbox"/> Nej</p> <p>2 <input type="checkbox"/> Ja, efter 14 dagar</p> <p>3 <input type="checkbox"/> Ja, efter 15-29 dagar</p> <p>4 <input type="checkbox"/> Ja, efter 30 dagar eller mer</p> <p>5 <input type="checkbox"/> Avgörs i varje enskilt fall</p>		
<b>8.</b>	<p><b>Är det möjligt att få avgiften reducerad av andra skäl?</b></p> <table style="width: 100%; border: none;"> <tr> <td style="width: 50%; vertical-align: top;"> <p><b>Förskola</b></p> <p>1 <input type="checkbox"/> Nej</p> </td> <td style="width: 50%; vertical-align: top;"> <p><b>Fritidshem</b></p> <p>1 <input type="checkbox"/> Nej</p> </td> </tr> </table>	<p><b>Förskola</b></p> <p>1 <input type="checkbox"/> Nej</p>	<p><b>Fritidshem</b></p> <p>1 <input type="checkbox"/> Nej</p>
<p><b>Förskola</b></p> <p>1 <input type="checkbox"/> Nej</p>	<p><b>Fritidshem</b></p> <p>1 <input type="checkbox"/> Nej</p>		

## Typfamiljer

### 9. Ange avgiften under mars månad 2004 i nedanstående exempel

#### Förutsättningar:

- Barnen är inskrivna i kommunal förskola resp. kommunalt fritidshem
- De har ingen sjukfrånvaro eller annan frånvaro under månaden
- De har inga ytterligare syskon i förskola/på fritidshem
- Med bruttointkomst avses hushållets sammanlagda bruttolön. Hushållet har inga andra avgiftsgrundande inkomster.

	Bruttointkomst (kr/månad)	Avgift i mars 2004
<b>Ett barn, 3 år, i förskola</b>		
<i>Ensamstående förälder</i>		
1. Vistelsetid 15 tim/vecka (arbetslös på a-kassa)	16 060	.....kr
2. Vistelsetid 46 tim/vecka	16 800	.....kr
<i>Sammanboende föräldrar</i>		
3. Vistelsetid 33 tim/vecka	33 300	.....kr
4. Vistelsetid 25 tim/vecka	38 500	.....kr
5. Vistelsetid 33 tim/vecka	38 500	.....kr
6. Vistelsetid 40 tim/vecka	38 500	.....kr
<b>Två barn, 1 år och 3 år, i förskola</b>		
<i>Sammanboende föräldrar</i>		
7. Vistelsetid 33 tim/vecka	38 400	.....kr
8. Vistelsetid 25 tim/vecka	38 500	.....kr
9. Vistelsetid 33 tim/vecka	43 900	.....kr
10. Vistelsetid 40 tim/vecka	43 900	.....kr
<b>Ett barn, 8 år, i fritidshem</b>		
<i>Sammanboende föräldrar</i>		
11. Vistelsetid 18 tim/vecka	39 900	.....kr
<i>Ensamstående förälder</i>		
12. Vistelsetid 26 tim/vecka	22 400	.....kr

## Allmän förskola för fyra- och femåringar

Alla kommuner ska sedan 1 januari år 2003 erbjuda allmän förskola för alla fyra- och femåringar (Skollagen 2 a kap. 8 a §). 525 timmar om året/15 timmar i veckan ska vara avgiftsfri tid. Avgiftsreduktionen kan ske på olika sätt beroende på vad kommunen har för avgiftssystem.

### 10. Ange avgiften under mars månad 2004 i nedanstående exempel

#### Förutsättningar:

- Barnen är inskrivna i kommunal förskola resp. kommunalt fritidshem
- De har ingen sjukfrånvaro eller annan frånvaro under månaden
- De har inga ytterligare syskon i förskola/på fritidshem
- Med bruttoinkomst avses hushållets sammanlagda bruttolön. Hushållet har inga andra avgiftsgrundande inkomster.

	Bruttoinkomst (kr/månad)	Avgift i mars 2004
<b>Ett barn, 5 år, i förskola</b>		
<i>Sammanboende föräldrar</i>		
1. Vistelsetid 25 tim/vecka	38 500	.....kr
2. Vistelsetid 33 tim/vecka	38 500	.....kr
3. Vistelsetid 40 tim/vecka	38 500	.....kr

### 11. Hur många betalmånader per år gäller avgiftsreduktionen för fyra- och femåringar i förskolan?

- 1 ☐ 12 månader
- 2 ☐ 11 månader
- 3 ☐ 10 månader
- 4 ☐ Annat antal, ange vilket.....
- .....
- .....

## Enskild verksamhet

<b>12. Bedrivs barnsomsorg i form av enskild verksamhet i kommunen?</b>	
<b>Förskola</b> 1 <input type="checkbox"/> Nej 2 <input type="checkbox"/> Ja	<b>Fritidshem</b> 1 <input type="checkbox"/> Nej 2 <input type="checkbox"/> Ja
<i>Om enskild verksamhet <b>ej</b> bedrivs i kommunen, (varken på förskola eller fritidshem) <b>☐ Gå till 15</b></i>	
<b>13. Vem tar fram föräldrarnas inkomstuppgifter samt administrerar avgifterna för den enskilda verksamheten?</b>	
<b>Förskola</b> 1 <input type="checkbox"/> De enskilda själva 2 <input type="checkbox"/> Kommunen 3 <input type="checkbox"/> Annan, ange vem ..... .....	<b>Fritidshem</b> 1 <input type="checkbox"/> De enskilda själva 2 <input type="checkbox"/> Kommunen 3 <input type="checkbox"/> Annan, ange vem ..... .....
<b>14. a) Har den enskilda verksamheten samma avgiftssystem som den kommunala verksamheten?</b> <i>D.v.s. ange om de har lika många tidsintervall och samma avgiftsnivåer.</i>	
<b>Förskola</b> 1 <input type="checkbox"/> Nej 2 <input type="checkbox"/> Ja Kommentarer: ..... ..... .....	<b>Fritidshem</b> 1 <input type="checkbox"/> Nej 2 <input type="checkbox"/> Ja Kommentarer: ..... ..... .....
<i>Om nej:</i> <b>b) Har de enskilda verksamheterna maxtaxa utan tidsintervall (enhetstaxa)?</b>	
<b>Förskola</b> 1 <input type="checkbox"/> Nej 2 <input type="checkbox"/> Ja 3 <input type="checkbox"/> Annat Kommentarer: ..... .....	<b>Fritidshem</b> 1 <input type="checkbox"/> Nej 2 <input type="checkbox"/> Ja 3 <input type="checkbox"/> Annat Kommentarer: ..... .....

I denna rapport presenteras resultat från en kartläggning av avgifter i förskola och fritidshem våren 2004, d.v.s. när maxtaxan hade införts i landets samtliga 290 kommuner. Rapporten är en delrapport i uppföljningen kring reformen om maxtaxa.

*Skolverket*

[www.skolverket.se](http://www.skolverket.se)