



Avgifter i förskola och fritidshem 2006




**Vad
kostar
syrran?**

*vad
kostar
brörsan?*



*vad
kostar
jag?*



Beställningsadress:
Fritzes kundservice
106 47 Stockholm
Telefon: 08-690 95 76
Telefax: 08-690 95 50
E-postadress: skolverket@fritzes.se
www.skolverket.se

Beställningsnummer: 07:1000
ISBN: 978-91-85545-25-4

Tryck: Davidsons Tryckeri AB
Stockholm 2007
Upplaga: 2 000 ex
Omslagsillustration: Paul Köhlhorn

Avgifter i förskola och fritidshem 2006

Förord

Avgifterna i förskola och fritidshem har i hög grad förändrats genom införandet av maxtaxan. När regeringen presenterade förslaget om maxtaxa framfördes både utbildningspolitiska och familjepolitiska motiv för reformen. Inget barn skulle behöva tvingas avstå från förskoleverksamhet på grund av för höga avgifter.

I den här rapporten presenteras resultat från en kartläggning av avgifter i förskola och fritidshem hösten 2006. Studien har genomförts som en post-enkät till samtliga kommuner i landet. Resultaten visar hur avgifterna är konstruerade samt avgiftsnivåer för 13 så kallade typfamiljer. Jämförelser görs med de tidigare avgiftsstudier, som genomförts av Socialstyrelsen och Skolverket.

Avgifter i förskola och fritidshem 2006 publiceras som en underlagsrapport till uppföljningen av reformen Maxtaxa och allmän förskola mm.

Rapporten har sammanställts av experten Erik Snejde. I arbetet med rapporten har också undervisningsrådet Johanna Freed deltagit.

Stockholm i april 2007

Staffan Lundh
Avdelningschef

Johanna Freed
Projektledare

Innehåll

| | |
|--|-----------|
| Sammanfattning | 7 |
| Avgiftskonstruktioner..... | 8 |
| Avgiftsnivåer | 8 |
| Marginaleffekter..... | 8 |
| Avgifterna och familjernas ekonomier | 9 |
| Enskild verksamhet | 9 |
| Inledning | 11 |
| Maxtaxa i förskoleverksamhet och skolbarnsomsorg | 12 |
| Lagstiftning..... | 13 |
| Tidigare studier..... | 13 |
| Begrepp..... | 14 |
| Om undersökningen | 15 |
| Avgifternas konstruktion..... | 17 |
| Betalmånader | 19 |
| Tidsrelaterad taxa | 19 |
| Avgiftsreduktion vid föräldraledighet och arbetslöshet..... | 20 |
| Avgiftsreducering vid sjukfrånvaro..... | 21 |
| Avgiftsreducering för barn i behov av särskilt stöd | 22 |
| Avgiftsreducering av andra skäl..... | 23 |
| Allmän förskola | 25 |
| Betalmånader – Allmän förskola..... | 26 |
| Avgifter – Allmän förskola..... | 27 |
| Vistelsetider för barn till arbetslösa och föräldralediga | 29 |
| Avgiftsnivåer – kommunala skillnader | 31 |
| Typfamilj 2 | 32 |
| Typfamilj 7 | 32 |
| Typfamilj 10 | 33 |
| Typfamilj 13 | 33 |

| | |
|---|-----------|
| Kommungrupper | 35 |
| Avgiftskonstruktion..... | 36 |
| Avgiftsnivåer | 37 |
| Marginaleffekter..... | 39 |
| Avgifternas förändring vid ökad inkomst..... | 40 |
| Avgifternas förändring vid ökad närvarotid..... | 41 |
| Avgifterna och familjernas ekonomier | 43 |
| Enskild verksamhet | 47 |
| Bilagor | 51 |
| Bilaga 1 Typfamiljernas avgifter 2006..... | 52 |
| Bilaga 2 Avgifter per typfamilj och kommun | 53 |
| Bilaga 3 Avgiftsenkät september 2006 | 62 |

Sammanfattning

Avgiftskonstruktioner

Allt fler kommuner väljer enhetstaxa – samma taxa oberoende av vistelsetid – före tidsdifferentierade avgiftskonstruktioner. Undersökningen visar att 64 procent av kommunerna har enhetstaxa, en ökning med sex procentenheter jämfört med 2004 års avgiftsstudie. Bland förortskommunerna noteras en liten ökning av tidsdifferentierade taxesystem, övriga kommungrupper är antingen oförändrade eller har gått över till tolv månadersdebitering. Vidare har andelen kommuner som har avgift alla tolv månader ökat från 81 procent år 2004 till 90 procent år 2006.

Reformen maxtaxa och allmän förskola m.m. ger barn till arbetslösa och föräldralediga rätt till förskoleverksamhet minst tre timmar per dag eller 15 timmar per vecka. Endast en tiondel av kommunerna, samma andel som år 2004, har utökat rätten för barn till arbetslösa till att gälla fler timmar i förskolan än de lagstadgade. Motsvarande siffra för föräldralediga är sex procent.

Däremot är det fler kommuner som väljer att reducera avgiften för barn till arbetslösa och föräldralediga. Knappt 40 procent uppger att de reducerar förskoleavgiften. Motsvarande siffra för reduktion av fritidshemsavgiften är betydligt lägre, under tio procent.

Hälften av kommunerna uppger att avgiftsreduktion även är aktuellt vid sjukdomsfrånvaro. Trenden är emellertid att kommunerna kräver en allt längre frånvaroperiod innan reduktion sker.

Avgiftsnivåer

Det har varit små rörelser i avgifterna sedan undersökningen år 2004. För vissa av typfamiljerna har variationsvidden, det vill säga skillnaden mellan kommunen med högst respektive lägst avgift, ökat något. Detta beror huvudsakligen på att några få kommuner tillämpar avgiftsfrihet. Bortsett från dessa kommuner är det en liten spridning i 2006 års avgifter. De flesta kommuner väljer att debitera i enlighet med maxbeloppen inom maxtaxan.

Marginaleffekter

Maxtaxans konstruktion med låga avgiftsnivåer gör att marginaleffekterna vid inkomstökning eller ökad vistelsetid kan bedömas som minimala. För hushåll som tjänar över avgiftstaket (42 000 kronor i månaden) blir marginaleffekterna obefintliga eftersom en ökad bruttoinkomst i det fallet inte kan leda till någon ytterligare höjning av avgiften. Då maxtaxans avgiftsnivå är oförändrad sedan år 2004 kommer allt fler familjer att hamna över denna nivå.

Avgifterna och familjernas ekonomier

Maxtaxans utjämning av avgiftsnivåerna gör att avgifternas förklaringspotential för ekonomiska skillnader mellan hushållen fått mindre betydelse. Undersökningen visar att konsumtionsutrymmet har ökat betydligt jämfört med år 2004. Jämfört med år 2002 är ökningen emellertid mindre dramatisk. Typfamilj 1, ensamstående med a-kasseersättning, har fått ett minskat konsumtionsutrymme medan övriga typfamiljer i studien har ökat sitt konsumtionsutrymme.

Enskild verksamhet

Upp mot 80 procent av kommunerna har förskola eller fritidshem i enskild regi. De enskilda verksamheterna kan ha ett annat avgiftssystem än kommunerna så länge som avgifterna håller sig inom ramen för maxtaxan. Hälften av kommunerna i årets undersökning uppgav att de enskilda verksamheterna har samma avgiftskonstruktioner som kommunen. Två femtedelar svarade att det skiljer sig åt. Tyvärr är bortfallet stort när det gäller frågorna om enskild verksamhet.

Inledning

Reformen Maxtaxa och allmän förskola m.m.¹ syftar till att skapa en verksamhet som fokuserar på barnens utveckling. Det innebär att rätten till plats i förskoleverksamhet och skolbarnsomsorg ska vara knuten till barnets eget behov. Inget barn ska behöva avstå från pedagogisk verksamhet på grund av att familjen inte har råd. Maxtaxan är enligt propositionen ett steg mot en avgiftsfri och för alla tillgänglig förskola. Reformen syftar också till att öka arbetskraftsdeltagandet genom att minska marginaleffekter vid ökning av inkomst eller närvaro.

Skolverket har fått i uppdrag av regeringen att följa upp kommunernas avgiftspolitik, avgifternas utveckling och kartlägga kommunala avgiftsvariationer. I denna rapport redovisas resultat från Skolverkets studie om avgifter i förskola och fritidshem 2006.

Maxtaxa i förskoleverksamhet och skolbarnsomsorg

Maxtaxans införande har inneburit att avgifterna i förskola och fritidshem till stor del har standardiserats. Men även i ett system med maxtaxa finns det möjlighet för kommunerna att föra en självständig avgiftspolitik, då med lägre taxor än de i förordningen angivna högsta avgifterna.

Maxtaxan är frivilligt för kommunerna att införa och de kommuner som inför maxtaxa tilldelas statsbidrag som kompensation för inkomstbortfallet. Från och med 2003 tillämpar alla kommuner maxtaxa. Maxtaxans avgiftssystem regleras i förordningen SFS 2001: 160.

I kommuner som tillämpar maxtaxa kan avgiften för förskoleverksamhet högst vara tre, två, och en procent av hushållets avgiftsgrundande inkomst för det första, andra respektive tredje barnet. Avgiften får dock inte överstiga 1 260 kronor i månaden för det första barnet, 840 kronor för det andra barnet och 420 kronor för det tredje barnet i förskoleverksamheten.

Maxtaxan gäller även i skolbarnsomsorgen, där avgiften högst kan vara två, en respektive en procent av hushållets avgiftsgrundande inkomst för det första, andra respektive tredje barnet. Avgiften får dock inte överstiga 840 kronor i månaden för det första barnet och 420 kronor i månaden för det andra respektive tredje barnet i skolbarnsomsorgen.

¹ Proposition 1999/2000: 129, Maxtaxa och allmän förskola m.m.

Avgifter i förskoleverksamhet

Barn 1: 3 procent av inkomsten – dock högst 1 260 kronor i månaden

Barn 2: 2 procent av inkomsten – dock högst 840 kronor i månaden

Barn 3: 1 procent av inkomsten – dock högst 420 kronor i månaden

Avgifter i skolbarnsomsorg

Barn 1: 2 procent av inkomsten – dock högst 840 kronor i månaden

Barn 2: 1 procent av inkomsten – dock högst 420 kronor i månaden

Barn 3: 1 procent av inkomsten – dock högst 420 kronor i månaden

Den högsta avgiften ska betalas för det yngsta barnet i familjen och den närmast lägre avgiften ska betalas för det närmast äldre barnet. En familj med två barn där det yngre går i förskola (barn 1) och det äldre i fritidshem (barn 2) kommer att få en avgift på tre procent av inkomsten (max 1 260 kronor i månaden) för det yngre barnet och en procent av inkomsten för det äldre barnet (max 420 kronor i månaden). Taket i maxtaxan har höjts en gång under perioden, år 2004. I samband med detta justerades också statsbidraget ned något

Lagstiftning

Enligt skollagen är kommunerna skyldiga att tillhandahålla förskoleverksamhet och skolbarnsomsorg för barn i åldern 1–12 år i den omfattning det behövs med hänsyn till föräldrarnas förvärvsarbete eller studier eller barnets eget behov. Sedan den 1 juli år 2001 ska kommunerna också erbjuda barn till arbetslösa föräldrar förskoleverksamhet i minst tre timmar per dag eller 15 timmar per vecka. Från och med den 1 januari år 2002 kom reglerna också att gälla barn vars föräldrar är föräldralediga för vård av annat barn. Däremot har kommunen ingen skyldighet att erbjuda barn till arbetslösa och föräldralediga skolbarnsomsorg. Den 1 januari år 2003 infördes allmän förskola för fyra- och femåringar. Verksamheten ska omfatta minst 525 timmar om året och vara avgiftsfri. Avgift får endast tas ut för den del av barnens närvaro som överstiger 15 timmar i veckan eller 525 timmar om året. Kommunen är skyldig att erbjuda plats, men vårdnadshavaren avgör om barnet ska utnyttja platsen.

Tidigare studier

Den studie av avgifter i förskola och fritidshem som genomfördes år 1999² visade på mycket stora avgiftsskillnader såväl inom som mellan kommuner. De inomkommunala skillnaderna berodde vanligen på en utbredd tillämpning av inkomst- och tidsrelaterade taxor. Men framför allt betonade rappor-

² Avgifter i förskola och fritidshem 1999, Skolverkets rapport 174.

ten de ökande avgiftsskillnaderna mellan kommunerna. Ragunda kommun i Jämtland hade till exempel år 1999 avgiftsfri förskola och var således den kommun som hade lägst avgifter. Bland de kommuner som faktiskt tog ut en avgift kunde det skilja upp till 28 000 kronor om året för en ”genomsnittlig” typfamilj med två barn i förskola och två heltidsarbetande föräldrar.³ Avgiftsstudien byggde till stor del på Socialstyrelsens avgiftsrapporter från åren 1994 och 1996.⁴ Även dessa studier visade på stora avgiftsskillnader mellan kommunerna.

Inom ramen för uppföljningen av Maxtaxa och allmän förskola m.m. har Skolverket vartannat år följt upp avgiftsutvecklingen i kommunerna. Den senaste uppföljningen genomfördes år 2004.⁵ Den innehåller en kartläggning av avgifter i förskola och fritidshem i landets samtliga kommuner för 13 typfamiljer. Typfamiljerna skiljer sig bland annat åt med avseende på inkomst, antalet barn och barnens vistelsetider. Konstruktionen av kommunernas avgiftssystem undersöks även i studien.

Studien visade att allt fler kommuner, åtta av tio, tar ut avgift tolv månader om året. Andelen kommuner med enhetstaxa ökade från 51 procent till 58 procent och i kommuner med tidsrelaterad debitering minskade antalet tidsintervall. Medan avgiftsskillnaderna mellan kommunerna minskade ytterligare skedde en marginell ökning av avgifterna, mest beroende på att taket inom maxtaxan höjdes från 1 140 till 1 260 konor per månad. Skolverket kunde även konstatera att det rådde stora skillnader i avgifter för allmän förskola samt att den kommunala ersättningen till enskilda förskolor ökat. Slutligen visade uppföljningen att de flesta av undersökningens typfamiljer hade fått en försämrad ekonomi mellan åren 2002 och 2004.

Begrepp

Förskoleverksamhet bedrivs enligt skollagen i form av förskola, familjedaghem och öppen förskola för barn i åldern 1–5 år. Skolbarnsomsorg definieras i skollagen som fritidshem, familjedaghem och öppen fritidsverksamhet. I förskola, familjedaghem och fritidshem är barnen inskrivna. Den öppna förskolan vänder sig till barn som inte går i förskola, medan den öppna fritidsverksamheten är ett alternativ till verksamhet där barnen är inskrivna (det vill säga fritidshem och familjedaghem) för barn i åldern 10–12 år.

³ Typfamilj 5 i 1999 års avgiftsstudie, motsvarar typfamilj 9 i 2002 års studie.

⁴ Råd med barnomsorg? En kartläggning av avgifterna i dag- och fritidshem för 14 typfamiljer samt Daghemsavgifternas utveckling 1993 och 1994. SoS-rapport 1994: 20.

⁵ Avgifter i förskola och fritidshem 2004, Skolverket 2005, rapport 231.

Om undersökningen

Den här rapporten bygger på enkäten *Avgifter i förskola och fritidshem, september 2006*. Enkäten genomfördes av Statistiska centralbyrån (SCB) under perioden september–november år 2006 på uppdrag av Skolverket. Undersökningen genomfördes som en postenkät till landets samtliga 290 kommuner. 286 kommuner har besvarat enkäten, vilket ger en svarsfrekvens på 98,6 procent.

Enkäten ställer endast frågor om förskola och fritidshem. Öppna verksamheter är för det mesta avgiftsfria och därför inte intressanta för en avgiftsstudie. Familjedaghem ingick inte i 2004 års avgiftsstudie och analyseras inte heller i denna studie.

I avsnittet Avgiftsnivåerna år 2006 redovisas kommunernas svar på frågor om vilken avgift tretton *typfamiljer* har. Syftet med typfamiljerna är att beskriva avgifternas storlek för hushåll med olika ekonomiska förutsättningar och därmed möjliggöra komparation. Bland typfamiljerna finns familjer vars sammansättning, sysselsättning och inkomster motsvarar de vanligaste i landet, men också mindre vanliga hushållstyper såsom ensamstående föräldrar och arbetslösa föräldrar (med a-kassa). Två av typfamiljerna har en bruttoinkomst över avgiftstaket (42 000 kronor i månaden) vilket innebär att avgiften därmed är oberoende av inkomstökningar. I 2006 års uppföljning finns en typfamilj som inte förekom i den studie som genomfördes år 2004 (typfamilj 7)⁶ vilket gör att typfamiljernas nummer skiljer sig åt över tid. Alla avgifts- och prisnivåer från tidigare års uppföljningar är angivna i fasta priser, det vill säga uppräknade till 2006 års prisnivå. I tabell 1 finns en förteckning över de typfamiljer som används i den aktuella studien.

⁶ Den återfinns emellertid i 1999 års avgiftsstudie.

Tabell 1 Förteckning över typfamiljerna.

| Typfamiljnummer | | | | | Antal barn | | | Bruttoinkomst | |
|---|------|------|------|------|-------------------|--|-------------------------|---------------|--------|
| 1996 | 1999 | 2002 | 2004 | 2006 | Närvarotid | | | nivå | kr/mån |
| | | | | | Hushållstyp | | Förvärvsgrad | | |
| Ett barn, 3 år, i förskola | | | | | | | | | |
| <i>Ensamstående förälder</i> | | | | | | | | | |
| - | - | 1 | 1 | 1 | Närvarotid 15 t/v | | arbetslös | a-kassa | 16 060 |
| 1 | 3 | 2 | 2 | 2 | Närvarotid 46 t/v | | heltid | låg | 19 900 |
| <i>Sammanboende föräldrar</i> | | | | | | | | | |
| - | - | 3 | 3 | 3 | Närvarotid 33 t/v | | en heltid, en deltid | låg | 34 400 |
| - | - | 4 | 4 | 4 | Närvarotid 25 t/v | | en heltid, en deltid | medel | 40 300 |
| - | 1 | 5 | 5 | 5 | Närvarotid 33 t/v | | en heltid, en deltid | medel | 40 300 |
| - | 2 | 6 | 6 | 6 | Närvarotid 40 t/v | | en heltid, en deltid | medel | 40 300 |
| Två barn, 1 och 3 år, i förskola | | | | | | | | | |
| <i>Ensamstående föräldrar</i> | | | | | | | | | |
| - | - | - | - | 7 | Närvarotid 40 t/v | | heltid | låg | 19 900 |
| <i>Sammanboende föräldrar</i> | | | | | | | | | |
| - | - | 7 | 7 | 8 | Närvarotid 33 t/v | | två heltid | låg | 40 100 |
| | | 8 | 8 | 9 | Närvarotid 25 t/v | | en heltid, en deltid | medel | 40 300 |
| 5 | 5 | 9 | 9 | 10 | Närvarotid 33 t/v | | två heltid | medel | 47 000 |
| - | - | 10 | 10 | 11 | Närvarotid 40 t/v | | två heltid | medel | 47 000 |
| Ett barn, 8 år, i fritidshem | | | | | | | | | |
| <i>Sammanboende föräldrar</i> | | | | | | | | | |
| - | 13 | 11 | 11 | 12 | Närvarotid 18 t/v | | en heltid, en deltid | medel | 41 300 |
| <i>Ensamstående förälder</i> | | | | | | | | | |
| 13 | 14 | 12 | 12 | 13 | Närvarotid 26 t/v | | heltid | medel | 24 600 |

Nivån relaterar till inkomsten inom respektive grupp, till exempel "ensamstående heltidsarbetande småbarnsföräldrar" enligt SCB:s inkomstfördelningsundersökningar. De 25 procent av inkomsttagarna som har lägst inkomst sägs ha en låg nivå, medan de 25 procent som har högst inkomst sägs ha en hög nivå. Medelnivån motsvarar medianvärdet.

I de kommuner som väljer att tillämpa maxtaxa ska denna omfatta såväl kommunalt som enskilt driven verksamhet. De enskilda verksamheterna kan emellertid välja annat avgiftssystem än kommunen, så länge det inte avviker från maxtaxans avgiftsramar.

Avgifternas konstruktion

Avgifternas konstruktion

Betalmånader

Efterfrågan på förskoleverksamhet och skolbarnsomsorg skiftar av naturliga skäl under året och då speciellt vid semestertider. I början av 1990-talet erbjöd de flesta kommuner en avgiftsfri månad, vanligtvis under juli månad. Under de kommande åren skedde en långsam övergång från elva månaders debitering till tolv månaders debitering. Denna utveckling kom att accelerera i samband med maxtaxans införande år 2002. Utvecklingen har varit densamma för både förskola och fritidshem.

I årets avgiftsstudie är det endast 27 kommuner som inte avgiftsbelägger förskoleverksamhet alla årets månader. På 15 år har således normen övergått från elvamånaders debitering till avgift alla tolv månader.

Tabell 2 Antal betalmånader i förskola åren 1991–2006 och fritidshem åren 2002–2006.

| Antal betalmånader | Antal kommuner | | | | | | | | |
|-----------------------|----------------|------------|------------|--------------|------------|------------|-----------------|---------------|-----------------|
| | Förskola | | | | | Förskola | Fritids- hem | För- skola | Fritids- hem |
| | 1991 | 1993 | 1995 | 1999 | 2002* | 2004 | 2004 | 2006 | 2006 |
| 12 betalmånader | 32 | 50 | 62 | 69 | 181 | 235 | 227 | 260 | 248 |
| 11 betalmånader | 246 | 230 | 225 | 213 | 105 | 51 | 41 | 27 | 23 |
| Annat | 6 | 6 | 1 | 6 | 3 | 3 | 3 | 1 | 1 |
| Ej svar/otolkbart | | | | | | 1 | 19 | 2 | 18 |
| Summa | 284 | 286 | 288 | 288** | 289 | 290 | 290 | 290 | 290 |

* Samma antal betalmånader för fritidshem år 2002.

** Ragunda hade avgiftsfritt i förskola och fritidshem under år 1999.

Tidsrelaterad taxa

Tidsrelaterade taxor innebär att debiteringen är knuten till barnets närvarotider. Via denna typ av taxa kan kommunen även styra efterfrågan på förskoleverksamhet och skolbarnsomsorg. En tidsrelaterad avgift utformas antingen med ett antal intervaller eller så sker debiteringen per utnyttjad timme. Mot slutet av 1990-talet blev tidsrelaterade taxor inom förskolan allt vanligare. År 1999 hade endast sju kommuner ett system som inte relaterade avgiften till barnens vistelsetider. Utöver detta ökade antalet tidsintervall. År 1993 var system med två intervall vanligast, åren 1999 och 2001 hade istället system med fem intervall eller mer samt varianten med timtaxa blivit de vanligast förekommande.

Tabell 3 Kommunerna fördelade efter grad av tidsrelatering i avgifterna åren 1993–2006 i förskola. Antal och andel kommuner.

| Grad av tidsrelatering | 1993 | | 1999 | | 2001 | | 2002 | | 2004 | | 2006 | |
|------------------------|------------|------------|-------------|------------|------------|------------|------------|------------|------------|------------|------------|------------|
| | Antal | % | Antal | % | Antal | % | Antal | % | Antal | % | Antal | % |
| Ej tidsrelaterat | 49 | 17 | 7 | 2 | 8 | 3 | 146 | 51 | 168 | 58 | 186 | 64 |
| Två intervall | 121 | 43 | 32 | 11 | 28 | 10 | 73 | 25 | 72 | 25 | 60 | 21 |
| Tre intervall | 62 | 22 | 50 | 17 | 45 | 16 | 47 | 16 | 32 | 11 | 30 | 10 |
| Fyra intervall | 33 | 12 | 60 | 21 | 65 | 22 | 7 | 2 | 8 | 3 | 6 | 2 |
| Fem el. fler | 11 | 4 | 84 | 29 | 80 | 28 | 5 | 2 | | 0 | 1 | 0 |
| Timtaxa | 8 | 3 | 51 | 18 | 62 | 21 | 10 | 3 | | | | |
| Annat | 0 | 0 | 4 | 1 | 1 | 0 | 1 | 0 | 7 | 2 | 3 | 1 |
| Ej svar/otolkbart | | | | | | | | | 3 | 1 | 4 | 1 |
| Summa | 284 | 100 | 288* | 100 | 289 | 100 | 289 | 100 | 290 | 100 | 290 | 100 |

* Ragunda hade avgiftsfri förskola under 1999, därför ej inkluderad i summan.

Redan år 1994 uppmärksammade Socialstyrelsen den ökande förekomsten av tidsrelaterade taxor och fastslog att de kan försvåra möjligheterna att genomföra en väl fungerande pedagogisk gruppverksamhet, eftersom barnens närvaro blir alltför splittrad.⁷ I regeringens proposition Maxtaxa och allmän förskola m.m. konstaterades att "tidsrelaterade avgifter kan göra att familjer med små ekonomiska marginaler väljer en kortare närvarotid än barnet har behov av".⁸ Skolverkets avgiftsstudie från 2002 visar att maxtaxereformen fick önskad effekt. År 2002 hade drygt hälften av kommunerna ett avgiftssystem helt utan tidsintervall i förskolan medan en fjärdedel hade två tidsintervall, det vill säga hel- och deltidstaxa. Allt fler kommuner har sedan dess valt enhetstaxa. I 2006 års undersökning uppgår andelen kommuner med enhetstaxa i förskolan till 64 procent.

Fritidshemmens avgiftssystem har utvecklats i liknande riktning. År 1999 hade 20 procent av kommunerna ett avgiftssystem som var oberoende av barnets närvarotid. Vid maxtaxans införande ökade andelen till 80 procent och resterande kommuner valde i stor utsträckning en avgiftstrappa med två steg. Under de följande fyra åren har likriktningen förstärkts och i 2006 års studie ligger andelen på 88 procent.

⁷ Daghemsavgifternas utveckling 1993 och 1994. SÖS-rapport 1994: 20.

⁸ Regeringens proposition 1999/2000: 129, s. 13.

Tabell 4 Kommunerna fördelade efter grad av tidsrelatering i avgifterna åren 1993–2006 i fritidshem. Antal och andel kommuner.

| Grad av tidsrelatering | 1999 | | 2001 | | 2002 | | 2004 | | 2006 | |
|------------------------|-------------|------------|------------|------------|------------|------------|------------|------------|------------|------------|
| | Antal | % | Antal | % | Antal | % | Antal | % | Antal | % |
| Ej tidsrelaterat | 59 | 20 | 58 | 20 | 232 | 80 | 246 | 85 | 255 | 88 |
| Två intervall | 41 | 14 | 52 | 18 | 40 | 14 | 27 | 9 | 22 | 8 |
| Tre intervall | 41 | 14 | 34 | 12 | 6 | 2 | 3 | 1 | 4 | 1 |
| Fyra intervall | 41 | 14 | 36 | 12 | 1 | 0 | | 0 | | 0 |
| Fem eller mer | 54 | 19 | 54 | 19 | 3 | 1 | | 0 | | 0 |
| Timtaxa | 49 | 17 | 55 | 19 | 7 | 2 | | 0 | | 0 |
| Annat | 3 | 1 | 0 | 0 | 0 | 0 | 5 | 2 | 3 | 1 |
| Ej svar/otolkbart | | | | | | | 9 | 3 | 6 | 2 |
| Summa | 288* | 100 | 289 | 100 | 289 | 100 | 290 | 100 | 290 | 100 |

* Ragunda hade avgiftsfritt i fritidshem under 1999, därför ej inkluderad i summan.

Ett syfte med tidsrelaterade avgifter är att minska vistelsetiderna. Lägre avgifter för kortare vistelsetider uppmuntrar föräldrarna att begränsa barnens närvaro i verksamheten. Genom maxtaxan har avgiftsutrymmet och därmed möjligheten att styra vistelsetiden med hjälp av avgiften minskat.

Avgiftsreduktion vid föräldraledighet och arbetslöshet

Genom reformen Maxtaxa och allmän förskola m.m. fick kommunerna en skyldighet att erbjuda barn till föräldralösa och arbetslösa förskoleverksamhet minst tre timmar per dag eller 15 timmar i veckan.

Då avgiften oftast inte påverkas av vistelsetid är den vanligen densamma för barn som går femton timmar i veckan och barn som har länge vistelsetider. I 2006 års studie uppgår en femtedel av kommunerna att de reducerar förskoleavgiften för barn till föräldralediga och arbetslösa. Det finns många olika avdragsvarianter men de flesta kommuner väljer att reducera avgiften med 30 till 50 procent.

Inom fritidshemmet finns ingen lagstadgad skyldighet att erbjuda plats för barn till arbetslösa och föräldralediga. En del kommuner – under tio procent – uppgav dock att avgiftsreduktion sker för dessa grupper. Svartsbortfallet är emellertid stort för denna fråga vilket gör att resultatet, för både förskola och fritidshem, ska tolkas med viss försiktighet.

Tabell 5 Avgiftsreduktion vid föräldraledighet. Är det möjligt att få avgiften reducerad på grund av att föräldern är föräldraledig med yngre syskon?

| | 2002* | 2004 | | 2006 | |
|-------------------|------------|------------|------------|------------|------------|
| | Förskola | Förskola | Fritidshem | Förskola | Fritidshem |
| Ja | 37 | 44 | 17 | 48 | 19 |
| Nej | 252 | 195 | 216 | 198 | 219 |
| Ej svar/otolkbart | | 51 | 57 | 44 | 52 |
| Summa | 289 | 290 | 290 | 290 | 290 |

* Fritidshem inkluderas inte i 2002 års undersökning.

Tabell 6 Avgiftsreduktion vid arbetslöshet. Är det möjligt att få avgiften reducerad på grund av att föräldern/föräldrarna är arbetslös?

| | 2002* | 2004 | | 2006 | |
|-------------------|------------|------------|------------|------------|------------|
| | Förskola | Förskola | Fritidshem | Förskola | Fritidshem |
| Ja | 37 | 44 | 17 | 48 | 19 |
| Nej | 252 | 195 | 216 | 198 | 219 |
| Ej svar/otolkbart | | 51 | 57 | 44 | 52 |
| Summa | 289 | 290 | 290 | 290 | 290 |

* Fritidshem inkluderas inte i 2002 års undersökning.

Avgiftsreducering vid sjukfrånvaro

Under perioden 1996 till 2006 har antalet kommuner som reducerar avgiften på grund av sjukfrånvaro varierat kraftigt. Vid maxtaxans införande bestämde sig många kommuner för att utöva en restriktivare avgiftspolitik vid sjukfrånvaro. I 2004 års undersökning kompletterades frågeställningen med ytterligare ett svarsalternativ vilket dock försvårar jämförelse över tid. Antalet kommuner som svarade nekande sjönk i 2004 års undersökning men det nya svarsalternativet "avgörs i enskilt fall" tycks till stor del fånga upp denna nedgång. I årets undersökning har antalet kommuner som inte reducerar avgiften ökat något. Vidare har allt fler kommuner valt att reducera avgiften först efter fem veckors sjukfrånvaro. Möjligheten till avgiftsreducering är ungefär densamma i förskolan som i fritidshemmet.

Tabell 7 Avgiftsreduktion vid sjukfrånvaro. Är det möjligt att få avgiften reducerad p.g.a. barns sjukdom?

| | 1996 | | 1999 | | 2002 | | 2004 | | 2006 | |
|-----------------------------|------------|------------|------------|------------|------------|------------|------------|------------|------------|------------|
| | Fsk | Fth | Fsk | Fth | Fsk | Fth | Fsk | Fth | Fsk | Fth |
| Ja, efter –2 v | 30 | 31 | 72 | 68 | 38 | 38 | 33 | 30 | 29 | 28 |
| Ja, efter 3–4 v | 35 | 34 | 75 | 75 | 60 | 60 | 18 | 16 | 19 | 18 |
| Ja, efter 5– v | 4 | 6 | 41 | 42 | 44 | 43 | 70 | 69 | 76 | 71 |
| Avgörs i varje enskilt fall | | | | | | | 52 | 51 | 45 | 45 |
| Nej | 219 | 217 | 91 | 92 | 146 | 147 | 99 | 99 | 108 | 109 |
| Ej svarat | 0 | 0 | 9 | 11 | 1 | 1 | 18 | 25 | 13 | 19 |
| Summa | 288 | 288 | 288 | 288 | 289 | 289 | 290 | 290 | 290 | 290 |

Avgiftsreducering för barn i behov av särskilt stöd

Barn i behov av särskilt stöd har enligt skollagen rätt till avgiftsfri förskola/ fritidshem 15 timmar i veckan eller 525 timmar om året. För de barn som tillbringar längre tid i verksamheten ska avdrag göras för den avgiftsfria delen.

Tabell 8 Avgiftsreduktion för barn i behov av särskilt stöd. Vilken avgift debiteras barn i behov av särskilt stöd?

| | Antal | Andel % |
|-----------------------------------|------------|------------|
| 5/8 av normal taxa | 57 | 20 |
| 50 procent av normal taxa | 15 | 5 |
| Avgörs i varje enskilt fall | 49 | 17 |
| Annan debitering | 160 | 55 |
| Finns ej barn med särskilda behov | 2 | 1 |
| Ej svar/otolkningsbart | 7 | 2 |
| Total | 290 | 100 |

Enkätundersökningen visar att det finns många olika modeller för att reducera avgifterna för dessa barn. En femtedel av kommunerna uppgav att de debiterar 5/8 av normaltaxa, medan fem procent har ett system som halverar den normala avgiften. Andelen kommuner som sätter taxan utifrån varje enskilt fall ligger på 17 procent. Den största gruppen, 55 procent av kommunerna, uppger att de debiterar på något annat sätt. Variationen är stor men flertalet av kommunerna reducerar avgiften med 25 till 40 procent.

Avgiftsreducering av andra skäl

2004 års undersökning visade att en fjärdedel av kommunerna erbjuder reducerad avgift för andra skäl än de ovanstående (föräldraledighet, arbetslöshet, barns sjukfrånvaro och barn i behov av särskilt stöd). Samma andel gäller även i 2006 års undersökning. Avgiftsreduktion kan till exempel ske om den avtalade verksamheten inte kan tillhandahållas av kommunen, exempelvis om lokalerna har blivit obrukbara eller om det finns risk för smittospridning vid epidemiutbrott.

Tabell 9 Avgiftsreduktion av andra skäl. Är det möjligt att få avgiften reducerad av andra skäl?

| | Förskola | Fritidshem |
|--------------|------------|------------|
| Ja | 72 | 64 |
| Nej | 208 | 211 |
| Ej svar | 10 | 15 |
| Total | 290 | 290 |

Allmän förskola

Allmän förskola för fyra- och femåringar ska omfatta minst 525 timmar om året. Dessa timmar ska vara avgiftsfria och kommunen får endast ta ut avgift för överstigande tid. Avgiften för fyra- och femåringar ska återspegla den gynnade ställning som lagen ger dessa barn. Lagstiftningen säger därmed att förskolan ska vara avgiftsfri 525 timmar per år men ingenting om hur stor avgiftsreduktionen ska vara. Skolverket anser att en avgiftsreduktion kan bedömas vara skälig om reduktionen står i paritet med omfattningen av den allmänna förskolan, det vill säga 525 timmar om året. Allmän förskola omfattar cirka 25 procent av en heltidsplats.⁹

Betalmånader – Allmän förskola

Enkätundersökningen visar att fyra av tio kommuner fortfarande väljer att reducera avgiften tolv betalmånader om året för fyra- och femåringar medan andelen kommuner som har avgiftsreduktion tio och elva månader om året har minskat med fem procentenheter. Andelen kommuner som svarar att de reducerar på annat sätt har däremot ökat från 31 till 39 procent. Av dessa anger flertalet att debitering antingen sker nio månader per år eller under terminstid.

Tabell 10 Avgiftsreduktion antal betalmånader per år för fyra- och femåringar i förskola, 2004 och 2006. *Hur många betalmånader per år gäller avgiftsreduktionen?*

| | 2004 | | 2006 | |
|-----------------|------------|------------|------------|------------|
| | Antal | Andel (%) | Antal | Andel (%) |
| 12 betalmånader | 117 | 40 | 121 | 42 |
| 11 betalmånader | 27 | 9 | 17 | 6 |
| 10 månader | 37 | 13 | 32 | 11 |
| Annat | 90 | 31 | 114 | 39 |
| Ej svar | 19 | 7 | 6 | 2 |
| Summa | 290 | 100 | 290 | 100 |

⁹ Skolverkets rapport 261, s.34.

Avgifter – Allmän förskola

För samboende föräldrar med en bruttoinkomst på 40 300 i månaden och ett barn i allmän förskola, 25 timmar i veckan, varierar avgiften år 2006 mellan 242 och 1 108 kronor i månaden.¹⁰ Med längre vistelsetider blir avgiftsspannet något mindre.

Tabell 11 Avgift för en familj med en femåring i förskola, september 2006.

| Antal barn Vistelsetid Hushållstyp | Brutto- inkomst kr/mån | varierar mellan | Avgifter | | |
|--|------------------------------|--------------------|----------|--------|-------|
| | | | p10–p90 | median | medel |
| Ett barn, 5 år, i förskola | | | | | |
| Sammanboende föräldrar | | | | | |
| Vistelsetid 25 h/v | 40 300 | 242–1 108 | 604–907 | 806 | 776 |
| Vistelsetid 33 h/v | 40 300 | 403–1 108 | 755–907 | 806 | 818 |
| Vistelsetid 40 h/v | 40 300 | 453–1 128 | 756–914 | 806 | 829 |

Den genomsnittliga kommunen har för hushåll vars barn nyttjar förskola 40 timmar i veckan gjort ett avdrag på 32 procent¹¹ av fullt avgiftsuttag. Om man bortser från de kommuner som har högst respektive lägst avgifter¹² kan familjen med 40-timmarsbarnet vinna maximalt 158 kronor i månaden på att flytta från en högavgiftskommun till en lågavgiftskommun. Avgiftsreduceringen för fyra- och femåringar ligger i stort sett kvar på 2004 års nivå.

¹⁰ Avgiften för familjen enligt maxtaxan är tre procent av hushållets inkomst, det vill säga 1 209 kronor.

¹¹ Medelkommunen betalar 833 kronor per månad, vilket ger en reduktion på 355 kronor per månad, det vill säga 31 procent.

¹² Det vill säga decil 1 och 9.

Vistelsetider för barn till arbetslösa och föräldralediga

Vistelsetider för barn till arbetslösa och föräldralediga

Relativt få kommuner tillåter mer än de lagstadgade 15 timmarna i veckan för arbetslösas och föräldraledigas barn. I de fall kommuner tillämpar mer generösa regler är det mer vanligt att de gäller barn till arbetslösa. Resultatet är i det närmaste identiskt med Skolverkets avgiftsenkät från 2004.

Tabell 12 Rätt till mer vistelsetid i förskola för barn till arbetslösa och föräldralediga, 2006. *Finns möjlighet till mer vistelsetid än de lagstadgade 15 timmarna i veckan?*

| | För arbetslösa | För föräldralediga |
|--------------|----------------|--------------------|
| Ja | 29 | 17 |
| Nej | 259 | 271 |
| Ej svar | 2 | 2 |
| Summa | 290 | 290 |

Avgiftnivåer – kommunala skillnader

Avgiftsnivåer – kommunala skillnader

Avgiftsstudien från år 1999 visade att kommunernas avgifter kunde variera så mycket som 50 000 kronor om året.¹³ Införandet av maxtaxa år 2002 innebar att avgiftsskillnaderna utjämnades betydligt. År 2004 ökade avgifterna något igen vilket var en direkt följd av sänkt statsbidrag och möjligheten för kommunerna att kompensera sänkningen med höjda avgifter. Statsbidraget och avgiftstaket har sedan dess legat kvar på samma nivå. Kommunernas genomsnittliga avgifter (2006 års priser) för respektive typfamilj följer samma lugna mönster, med små eller inga förändringar.

Nedan presenteras fyra typfamiljer mer ingående. En tabell över avgifternas förändring mellan 2002 och 2006 för samtliga typfamiljer återfinns i bilaga 1 och samtliga avgifter finns i bilaga 2.

Typfamilj 2

Den genomsnittliga avgiften för typfamilj 2, ensamstående förälder med låg inkomst och ett barn i förskola (vistelsetid 46 timmar i veckan), ökade från 501 kronor till 585 kronor per månad mellan åren 2004 och 2006. Ökningen beror främst på att typfamiljens inkomst har justerats upp, i enlighet med SCB:s inkomstfördelningsundersökning.

I stort sett samtliga kommuner debiterar den maximala avgift som förordningen ger dem rätt till. Två kommuner erbjuder emellertid avgiftsfrihet vilket får till följd att typfamilj 2 som mest kan tjäna 7 160 kronor per år på att byta kommun. Åren 2004, 2002 och 1999 var skillnaden mellan avgiftstak och lägsta avgift 2 440, 11 550 respektive 29 040 kronor per år. Även om avgiftsskillnaderna har ökat något sedan år 2004 är det generella intrycket att maxtaxan leder till harmoniserade avgiftsnivåer.

Typfamilj 7

Typfamilj 7 fanns inte med i 2002 och 2004 års avgiftsstudie men har aktualiserats igen i årets undersökning. De föräldrar som berörs av denna avgiftsnivå är ensamstående, har en inkomst på 19 900 kronor i månaden och nyttjar två förskoleplatser (närvarotid 40 timmar i veckan). Den genomsnittliga månadsavgiften ligger på 975 kronor per månad. De flesta kommuner, 95 procent, debiterar maximal taxa. Bland de få kommuner som har en lägre avgift varierar

¹³ Typfamilj 9 från 2002 års enkät, det vill säga en familj med medelinkomst, 33 timmars närvarotid per vecka och två barn. Ragunda hade avgiftsfri förskola och fritidshem 1999. Om Ragunda exkluderas varierade avgiften med 30 000 kronor/år.

avgiften från 0 upp till 995 kronor i månaden där flertalet väljer att ge rabatter på 200 kronor eller mindre. Avgiftsvariationen mellan låg- och högavgiftskommun blir således 11 940 kronor per år.

Typfamilj 10

Den genomsnittliga avgiften för samboende föräldrar med en medelhög inkomst på 47 000 kronor i månaden och två barn i förskolan (vistelsetid 33 timmar i veckan) var i årets undersökning 2046 kronor per månad, en marginell minskning från 2004 års avgiftsnivå. Drygt 80 procent av kommunerna har en avgift som är densamma som taket i maxtaxan, det vill säga 2 100 kronor i månaden. Två år tidigare var denna siffra 70 procent, avgiftsskillnaderna fortsätter således att minska för typfamilj 10. Den årliga avgiftsvariationen mellan låg- och högavgiftskommun blir för typfamiljen 11 340 kronor.

SCB har justerat upp inkomsten med ungefär sju procent medan avgifterna i det närmaste har varit oförändrade. Avgift till förskola/fritidshem påverkar typfamiljens ekonomi allt mindre eftersom inkomsten ligger över det procentuella avgiftstaket (42 000 kronor i månaden) och därför baseras på en högsta avgift.

Typfamilj 13

En ensamstående förälder med en medelhög inkomst på 24 600 kronor i månaden och ett barn i fritidshemsverksamhet (vistelsetid 33 timmar i veckan) hade i 2006 års undersökning en genomsnittlig avgift på 486 kronor i månaden, en ökning med tio procent sedan år 2004. Ökningen förklaras främst av SCB:s uppjustering av typfamiljens inkomst.

Förtjänsten av att byta från den dyraste till den billigaste kommunen blir för denna typfamilj 300 kronor i månaden. Det är emellertid endast sex kommuner som avviker från att debitera maximalt, det vill säga 492 kronor i månaden. År 2004 var det åtta kommuner som valde att ligga lägre än avgiftstaket.

Kommungrupper

Sveriges kommuner och landsting har utifrån vissa strukturella faktorer delat in samtliga kommuner i nio grupper. Nyligen uppdaterade SKL indelningen eftersom de strukturella förutsättningarna ändras över tid. I denna rapport redovisas den aktuella kommungruppsindelningen, vilket gör att det inte går att göra direkta jämförelser med motsvarande tabeller i tidigare rapporter om avgifter i förskola och fritidshem.

Avgiftskonstruktion

I avgiftsstudien från år 2004 konstaterades att kommungrupperna i allt högre grad frångår tidsrelaterade taxesystem. Också med den nya kommungruppsindelningen finns en hög grad av enhetstaxa i samtliga kommungrupper. Lägst ligger förortskommuner och större städer där 51 respektive 55 procent tillämpar enhetstaxa. Totalt använder 65 procent av kommunerna tidsrelaterade avgiftssystem, en ökning med sju procentenheter sedan den förra avgiftsundersökningen.

En lika tydlig trend finns när det gäller antal betalmånader. Storstadskommunerna har samma antal betalmånader som för två år sedan. Totalt tillämpar 89 procent av kommunerna tolv månaderssystemet, en ökning med åtta procentenheter sedan år 2004.

Tabell 13 Avgiftskonstruktioner i förskoleverksamhet per kommungrupp, procent.

| Kommuntyp | Grad av tidsrelatering | | | | Antal betalmånader | | |
|---------------------------|------------------------|---------------|-----------------------|----------|--------------------|----------|----------|
| | Ej tidsrelaterat | Två intervall | Fler än två intervall | Annat | 12 | 11 | Annat |
| Storstäder | 67 | 33 | 0 | 0 | 33 | 67 | 0 |
| Förortskommuner | 51 | 27 | 22 | 0 | 97 | 3 | 0 |
| Större städer | 55 | 30 | 15 | 0 | 89 | 7 | 4 |
| Pendlingskommuner | 70 | 25 | 5 | 0 | 100 | 0 | 0 |
| Glesbygdskommuner | 72 | 20 | 5 | 3 | 74 | 23 | 3 |
| Varuproducerande kommuner | 64 | 23 | 13 | 0 | 92 | 8 | 0 |
| Övriga >25 000 | 62 | 9 | 23 | 6 | 76 | 21 | 3 |
| Övriga 12 500–25 000 | 72 | 19 | 8 | 0 | 92 | 8 | 0 |
| Övriga <12 500 | 71 | 13 | 16 | 0 | 97 | 3 | 0 |
| Riket | 65 | 21 | 13 | 1 | 89 | 9 | 1 |

Avgiftsnivåer

Det är små skillnader mellan kommungruppernas genomsnittliga avgiftsnivåer. Glesbygdskommunerna har den lägsta genomsnittliga avgiften för typfamilj 1 och 2 medan storstäderna har något generösare avgifter för typfamilj 7, 10 och 13. Maxtaxan har inneburit att skillnaderna mellan kommungruppernas avgiftsnivåer är förhållandevis små.

Tabell 14 Genomsnittliga avgiftsnivåer i förskoleverksamhet per typfamilj och kommungrupp, kronor per månad.

| Kommuntyp | Typfamiljer | | | | |
|---------------------------|-------------|------------|------------|--------------|------------|
| | 1 | 2 | 7 | 10 | 13 |
| Storstäder | 406 | 564 | 940 | 1 983 | 465 |
| Förortskommuner | 379 | 597 | 990 | 2 033 | 492 |
| Större städer | 369 | 570 | 950 | 2 055 | 488 |
| Pendlingskommuner | 419 | 594 | 989 | 2 100 | 492 |
| Glesbygdskommuner | 367 | 580 | 965 | 2 012 | 469 |
| Varuproducerande kommuner | 413 | 590 | 989 | 2 064 | 489 |
| Övriga >25 000 | 389 | 584 | 970 | 2 016 | 483 |
| Övriga 12 500–25 000 | 417 | 592 | 981 | 2 068 | 488 |
| Övriga <12 500 | 360 | 562 | 946 | 2 014 | 486 |
| Riket | 391 | 582 | 969 | 2 038 | 484 |

Marginaleffekter

I propositionen Maxtaxa och allmän förskola m.m. framhålls problemet med tids- och inkomstrelaterade avgifter. Marginaleffekter inträder då en förälder går upp i arbetstid och behovet av förskola eller fritidshem ökar. En inkomstökning kan ätas upp av ökade avgifter och sänkta bidrag. Regeringen framhöll även att vissa hushåll drabbas hårdare än andra, exempelvis visar Skolverkets avgiftsrapport från 1999 att ensamstående föräldrar får behålla en mindre andel av en inkomstökning än samboende föräldrar.

Avgifternas förändring vid ökad inkomst

Maxtaxans konstruktion gör att avgifterna följer inkomsterna proportionellt upp till inkomsttaket, 42 000 kronor i månaden. En tioprocentig inkomstökning ger således en lika stor procentuell avgiftsökning. Kommunerna har däremot full frihet att utforma ett eget avgiftssystem så länge som avgiftstaket inte åsidosätts.

Tabellen nedan visar hur en inkomstförbättring påverkar avgiften i genomsnittskommunen. Om typfamilj 3 ökar sin inkomst med 17,2 procent följer en avgiftsökning på 17,1 procent. En inkomstökning lönar sig i den meningen att den inte raderas av en avgiftsökning. Att procentsatserna skiljer sig åt beror på att vissa kommuner väljer en lägre avgiftsnivå än maxtaxans avgiftstak.

Om hushållets inkomst däremot överstiger 42 000 kronor i månaden bestäms avgiften istället av en högsta nivå. För typfamilj 5 innebär en ökning av inkomsten med 7 700 kronor i månaden att avgiften höjs med i genomsnitt 72 kronor. Detta motsvarar en inkomstökning på 19,4 procent och en avgiftsökning på sex procent.

Avgiftstaket är oförändrat sedan år 2004 vilket får till följd att allt fler hushåll hamnar över den inkomstrelaterade nivån. Avgiften får således allt mindre hushållsekonomisk betydelse för dessa familjer.

Tabell 15 Avgifternas förändring vid inkomstökning.

| Typfamilj-nummer | Inkomstgrupp | Inkomstförändring | | | | Avgiftsökning | | |
|------------------|--------------|-------------------|--------|--------|------|---------------|-------|----------|
| | | kr/m | | ökning | | kr/m | | ökning |
| | | från | till | kr | % | från | till | kr % |
| 3–5 | låg–medel | 34 400 | 40 300 | 5 900 | 17,2 | 585 | 1 141 | 556 95,0 |
| 5–hög | medel–hög | 40 300 | 48 100 | 7 800 | 19,4 | 1 141 | 1 260 | 119 10,5 |

Avgifternas förändring vid ökad närvarotid

Närvarotidens betydelse för avgiftsnivån fortsätter att minska. Detta beror på att kommunerna inte längre debiterar efter vistelsetid utan i de flesta fall praktiserar enhetstaxa.

Tabellen nedan visar hur en ökad närvaro påverkar avgiften för typfamilj 4 och 5, baserat på genomsnittskommunen. Typfamiljerna har olika vistelsetider men i övrigt samma förutsättningar. Ökas närvarotiden för typfamilj 4 från 26 timmar i veckan till 33 timmar i veckan ökar avgiften med fyra procent. Om familjen väljer att ytterligare öka närvarotiden, från 33 timmar till 40 timmar i veckan, ökar avgiften med en procent.

Tabell 16 Avgifternas förändring vid förändring av närvarotid.

| Typfamiljnummer | Närvarotidsförändring | | Avgiftsökning | |
|-----------------|-----------------------|------|---------------|------|
| | tim/vecka | % | kr/m | % |
| | från | till | från | till |
| 4-5 | 25-33 | 32 | 1 015-1 141 | 12 |
| 5-6 | 33-40 | 21 | 1 141-1 188 | 4 |

Avgifterna och familjernas ekonomier

Avgifterna och familjernas ekonomier

För den enskilda familjen bestäms den ekonomiska standarden av en rad andra faktorer utöver avgifter för förskola och fritidshem. Den sammantagna bilden av inkomst, skatt, transfereringar och utgifter skapar familjens ekonomiska vardagssituation. Nedan har Skolverket räknat fram återstående konsumtionsutrymme efter det att samtliga nödvändiga utgifter har tagits i beaktning. Sammantaget har maxtaxan haft en utjämnande effekt på avgifterna vilket fått till följd att skillnader mellan barnfamiljers ekonomier i mycket liten utsträckning kan förklaras av avgifter i förskola och fritidshem.

Konsumtionsutrymmet har ökat betydligt år 2006, jämfört med 2004 års undersökning. Det är endast typfamilj 1 som har fått en sämre ekonomisk situation. Dess konsumtionsutrymme, med mediankommunen som mått, har minskat med 13 procent sedan år 2004. Övriga typfamiljer har ökat sitt ekonomiska utrymme med mellan sju och 94 procent, där en ökning med cirka tio procent är vanligast. Den största ökningen har skett för typfamilj 2. Detta beror på de inkomstförändringar som SCB har uppskattat för typfamiljen. I undersökningen från år 2004 sänktes inkomsten betydligt för att år 2006 hamna en bit över 2002 års inkomstnivå. Jämfört med studien från år 2002 har typfamilj 2 ökat konsumtionsutrymmet med 20 procent, något som även typfamilj 8, 10 och 11 har gjort. Vidare har typfamilj 13 haft en gynnsam utveckling och ökat sitt återstående konsumtionsutrymme med en fjärdedel.

Skillnaderna mellan olika kommuner har under en längre tid minskat. I 2006 års studie har emellertid trenden brutits då avståndet mellan högsta och lägsta konsumtionsutrymme har ökat för samtliga typfamiljer. Typfamilj 8 har störst variationsvidd, 2 764 kronor i månaden, medan typfamilj 1 har haft den största ökningen sedan 2004, från 945 till 1 599 kronor i månaden. Tabellen nedan visar variationerna för samtliga typfamiljer samt möjliggör en jämförelse av medianvärdet åren 2002, 2004 och 2006. Observera att typfamilj 7 är en ny konstruktion vilket gör att typfamiljbeteckningen skiljer sig från tidigare rapporter.

Tabell 17 Återstående konsumtionsutrymme per typfamilj.

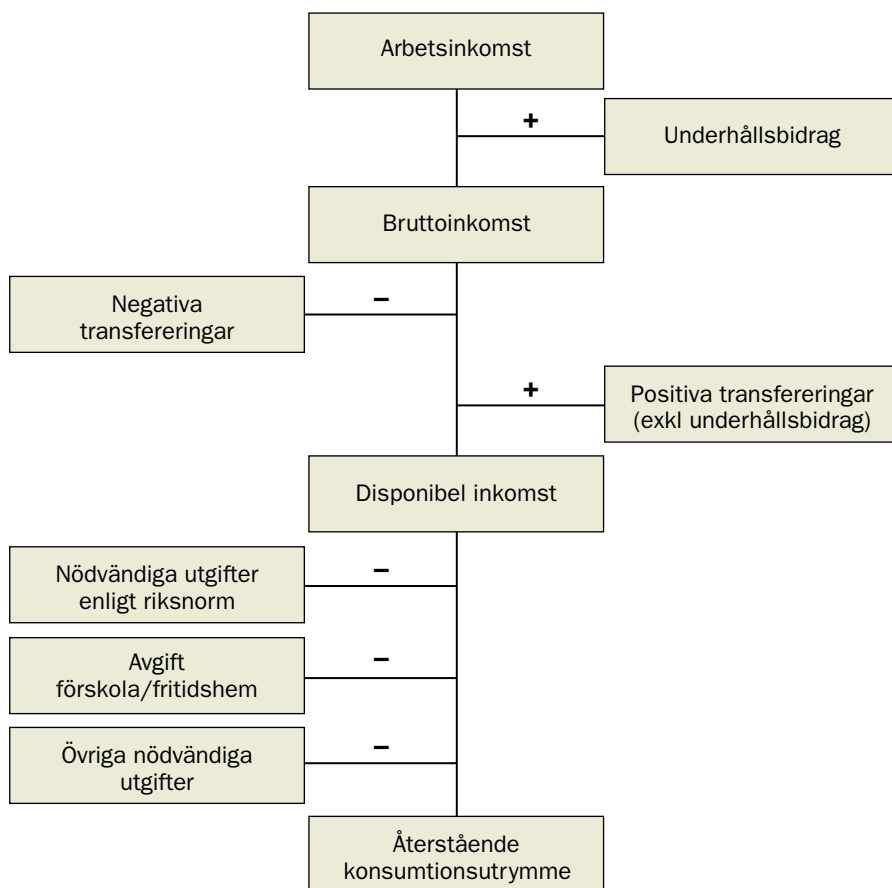
| Typfamilj- nummer | | | Antal barn Hushållstyp | | Återstående konsumtionsutrymme, kronor | | | | |
|----------------------------------|----|----|---------------------------|-----------------|--|--------|--------|--------|--------|
| | | | | | | | | median | |
| 02 | 04 | 06 | Vistelsetid | varierar mellan | p10* | p90* | 2006 | 2004** | 2002** |
| Ett barn, 3 år, i förskola | | | | | | | | | |
| Ensamstående | | | | | | | | | |
| 1 | 1 | 1 | Vistelsetid 15 h/v | 2 758–3 605 | 2 901–3 366 | 3 097 | 3 571 | 3 619 | |
| 2 | 2 | 2 | Vistelsetid 46 h/v | 4 442–5 544 | 4 666–5 160 | 4 898 | 2 523 | 4 078 | |
| Sammanboende | | | | | | | | | |
| 3 | 3 | 3 | Vistelsetid 33 h/v | 7 729–9 570 | 8 118–8 941 | 8 517 | 7 792 | 8 216 | |
| 4 | 4 | 4 | Vistelsetid 25 h/v | 11 432–13 793 | 11 952–12 954 | 12 375 | 11 209 | 11 419 | |
| 5 | 5 | 5 | Vistelsetid 33 h/v | 11 432–13 588 | 11 887–12 862 | 12 355 | 11 166 | 11 359 | |
| 6 | 6 | 6 | Vistelsetid 40 h/v | 11 432–13 588 | 11 885–12 847 | 12 327 | 11 154 | 11 322 | |
| Två barn, 1 och 3 år, i förskola | | | | | | | | | |
| Ensamstående | | | | | | | | | |
| | | 7 | Vistelsetid 40 h/v | 2 019–3 520 | 2 259–2 738 | 2 475 | | | |
| Sammanboende | | | | | | | | | |
| 7 | 7 | 8 | Vistelsetid 33 h/v | 8 595–10 968 | 9 084–10 098 | 9 514 | 8 446 | 7 650 | |
| 8 | 8 | 9 | Vistelsetid 25 h/v | 8 717–11 481 | 9 239–10 395 | 9 708 | 8 564 | 8 797 | |
| 9 | 9 | 10 | Vistelsetid 33 h/v | 13 038–15 789 | 13 603–14 768 | 14 114 | 11 878 | 12 012 | |
| 10 | 10 | 11 | Vistelsetid 40 h/v | 13 038–15 552 | 13 594–14 743 | 14 114 | 11 868 | 11 964 | |
| Ett barn, 8 år, i fritidshem | | | | | | | | | |
| Sammanboende | | | | | | | | | |
| 11 | 11 | 12 | Vistelsetid 18 h/v | 11 793–14 002 | 12 266–13 234 | 12 706 | 11 909 | 12 019 | |
| Ensamstående | | | | | | | | | |
| 12 | 12 | 13 | Vistelsetid 26 h/v | 5 660–6 976 | 5 945–6 518 | 6 203 | 5 001 | 5 473 | |

* Percentil 10 och 90 visar variationen för de 80 procent mittersta kommunerna.

** Uppgifter hämtade från avgiftsundersökningen 2002 och 2004, uppräknade till 2006 års priser.

Inkomstberäkningen utgår från arbetsinkomst och underhållsbidrag som tillsammans utgör bruttoinkomsten. Till detta läggs positiva och negativa transfereringar, exempelvis barnbidrag och skatt. Summan av dessa poster blir hushållets disponibla inkomst. Det är den disponibla inkomsten som ska täcka hushållets nödvändiga utgifter så som hyra, el, mat och kläder. Det som blir över kallas sedan återstående konsumtionsutrymme. Nedan visas resonemang-
et i ett flödesschema.

Figur 1 Flödesschema som visar beräkning av disponibel inkomst och återstående konsumtionsutrymme. Skatt dras ej på den del av inkomsten som utgörs av underhållsbidrag.



Vid beräkningen av det återstående konsumtionsutrymmet har typfamiljerna antagits bo i hyresrätt om 3 rum och kök för tremannahushåll (80 kvadratmeter) respektive 4 rum och kök (100 kvadratmeter) för fyramannahushåll. Den månatliga hyreskostnaden har beräknats utifrån SCB:s hyresundersökning Hyror i bostadslägenheter (HIB) och bestämdes härigenom till 5 100 respektive 6 300 kronor i månaden. Vidare är det nödvändigt att veta vad som kan anses vara skäliga hushållskostnader. Beräkningen baseras på Socialstyrelsens riksnorm (år 2006) avseende försörjningsstöd. Socialstyrelsen beaktar antalet medlemmar i hushållet, civilstatus samt ålder på barnen. Därutöver har utgifter för möbler och husgeråd med mera, hushållsel, hemförsäkring, läkarvård och tandvård, arbetsresor och fackföreningsavgifter lagts till.

Enskild verksamhet

Förskoleverksamhet och skolbarnsomsorg (fritidshem) i enskild regi har blivit allt vanligare. År 1995 gick 12 procent av alla barn i förskolor i en enskilt bedriven verksamhet och år 2005 hade den siffran ökat till 16,7 procent. Fritidshem i enskild regi är inte lika vanlig, år 2005 gick 9,2 procent av alla barn i fritidshem i enskilt bedriven verksamhet.

Tabell 18 Barn i förskola, familjedaghem och fritidshem i enskild regi eller med entreprenadavtal 31 december 1991 och 1995, och 15 oktober 2000–2005.¹⁴

| År | Barn i enskilda | | | | | |
|----------------------|-----------------|------------------------------------|---------------|--|---------------|-------------------------------------|
| | förskolor | | familjedaghem | | fritidshem | |
| | antal | andel av alla barn i förskolor (%) | antal | andel av alla barn i familjedaghem (%) | antal | andel av alla barn i fritidshem (%) |
| 1991 | 14 840 | 5,0 | 0 | 0,0 | 1 590 | 1,4 |
| 1995 | 43 103 | 12,0 | 2 135 | 1,7 | 9 530 | 4,5 |
| 2000 ^{1,2)} | 48 717 | 15,5 | 3 562 | 6,2 | 25 355 | 7,6 |
| 2001 | 52 304 | 16,6 | 3 622 | 7,3 | 24 995 | 7,4 |
| 2002 | 55 764 | 16,7 | 3 666 | 8,1 | 28 021 | 8,0 |
| 2003 | 58 647 | 16,7 | 3 778 | 9,4 | 28 945 | 8,5 |
| 2004 | 60 938 | 16,7 | 3 887 | 10,8 | 28 410 | 8,7 |
| 2005 | 63 473 | 16,7 | 3 976 | 12,0 | 29 742 | 9,2 |

¹⁾ För förskola och familjedaghem har uppgifterna korrigerats efter publiceringen av Skolverkets rapport nummer 196.

²⁾ Vid insamlingen avseende år 2001 har det framkommit att det tidigare år har skett en överskattning av antalet inskrivna barn i fritidshem i enskild regi. Jämfört med år 2001 var överskattningen år 2000 cirka 3 900 barn.

Enligt enkätsvaren från 2006 har 77 procent av kommunerna förskola som drivs i enskild regi. Andelen ligger således kvar på samma nivå som åren 2002, 2003 och 2004. Andelen kommuner som har fritidshem i enskild regi ligger på 61 procent, en marginell ökning sedan 2004 års avgiftsstudie. Uppgifterna om enskild verksamhet avviker något från den offentliga statistiken vilket troligtvis beror på att frågeställningen i enkäten är en annan än de uppgifter om antal barn i olika verksamheter som samlas in via den offentliga statistiken.

¹⁴ Tabellen är hämtad ur Skolverkets rapport 283, Beskrivande data 2006.

Tabell 19 Förekomst av enskild förskola, åren 2004 och 2005.

| | Förskola i enskild verksamhet | | | |
|-------------------|-------------------------------|------------|----------------|------------|
| | 2004 | | 2006 | |
| | Antal kommuner | Andel, % | Antal kommuner | Andel, % |
| Ja | 222 | 77 | 222 | 77 |
| Nej | 61 | 21 | 62 | 22 |
| Ej svar/otolkbart | 7 | 2 | 6 | 1 |
| Total | 290 | 100 | 290 | 100 |

Tabell 20 Förekomst av enskilda fritidshem, 2004 och 2005.

| | Fritidshem i enskild verksamhet | | | |
|-------------------|---------------------------------|------------|----------------|------------|
| | 2004 | | 2006 | |
| | Antal kommuner | Andel, % | Antal kommuner | Andel, % |
| Ja | 175 | 61 | 170 | 59 |
| Nej | 101 | 35 | 106 | 37 |
| Ej svar/otolkbart | 14 | 4 | 14 | 4 |
| Total | 290 | 100 | 290 | 100 |

Maxtaxans regler ska tillämpas oberoende av vem som bedriver verksamheten, också enskild verksamhet omfattas således av maxtaxa. Däremot kan kommunerna tillåta de enskilda verksamheterna att ha ett avgiftssystem vars konstruktion skiljer sig från kommunens eget, under förutsättning att avgifterna inte överstiger avgiftstaket. I avgiftsstudien uppgav 147 kommuner att den enskilt bedrivna förskoleverksamheten har samma avgiftssystem som den kommunala verksamheten, medan 57 kommuner svarade att det skiljer sig åt. För fritidshemmen är det 121 kommuner som har samma system och 45 kommuner där avgifterna skiljer sig. Det stora bortfallet, 86 respektive 124 kommuner, beror dels på att kommunerna inte har svarat eller att deras svar har varit så svårtolkat att det utelämnats.

Tabell 21 Skillnad i avgiftskonstruktion mellan kommunal och enskild verksamhet. *Har enskilda förskolor samma avgiftssystem som den kommunala verksamheten?*

| | Antal kommuner | Andel kommuner, % |
|--------------|----------------|-------------------|
| Ja | 147 | 51 |
| Nej | 57 | 20 |
| Otolkbart | 15 | 5 |
| Ej svar | 71 | 24 |
| Total | 290 | 100 |

Tabell 22 Skillnad i avgiftskonstruktion mellan kommunal och enskild verksamhet. *Har enskilda fritidshem samma avgiftssystem som den kommunala verksamheten?*

| | Antal kommuner | Andel kommuner, % |
|--------------|----------------|-------------------|
| Ja | 121 | 42 |
| Nej | 45 | 16 |
| Otolkbart | 5 | 2 |
| Ej svar | 119 | 41 |
| Total | 290 | 100 |

Enligt skollagen kan kommunerna lämna bidrag till enskild förskoleverksamhet och skolbarnsomsorg om verksamheten uppfyller lagens¹⁵ krav på kvalitet och avgifterna inte är oskäligt höga. Bidraget som lämnas bör inte oskäligt avvika från kommunens kostnad per barn i motsvarande verksamhet.

¹⁵ Skollagen 2a kap 17 §.

Bilaga 1

Typfamiljernas avgifter 2006

Tabell B1 Avgift per typfamilj, samtliga kommuner, september 2006. Medianvärde samt högsta och lägsta avgift, kronor per månad. 2006 års priser.

| Typfamiljs-nummer | Antal barn Vistelsetid Hushållstyp | Brutto- inkomst kr/mån | Typfamiljernas avgifter 2006 | | | |
|---|--|------------------------------|------------------------------|------------------|--------|-------|
| | | | lägsta avgift | högsta avgift | median | |
| | | | | | 2006 | 2004 |
| Ett barn, 3 år, i förskola | | | | | | |
| <i>Ensamstående</i> | | | | | | |
| 1 | Vistelsetid 15 t/v | 16 060 | 0 | 482 | 481 | 491 |
| 2 | Vistelsetid 46 t/v | 19 900 | 0 | 597 | 597 | 515 |
| <i>Sammanboende</i> | | | | | | |
| 3 | Vistelsetid 33 t/v | 34 400 | 688 | 1 032 | 1 032 | 1 020 |
| 4 | Vistelsetid 25 t/v | 40 300 | 403 | 1 209 | 1 209 | 1 179 |
| 5 | Vistelsetid 33 t/v | 40 300 | 769 | 1 209 | 1 209 | 1 179 |
| 6 | Vistelsetid 40 t/v | 40 300 | 963 | 1 209 | 1 209 | 1 179 |
| Två barn, 1 och 3 år, i förskola | | | | | | |
| <i>Ensamstående</i> | | | | | | |
| 7 (ny) | Vistelsetid 40 h/v | 19 900 | 0 | 995 | 995 | |
| <i>Sammanboende</i> | | | | | | |
| 8 | Vistelsetid 33 t/v | 40 100 | 1 203 | 2 005 | 2 005 | 1 960 |
| 9 | Vistelsetid 25 t/v | 40 300 | 806 | 2 015 | 2 015 | 1 965 |
| 10 | Vistelsetid 33 t/v | 47 000 | 1 260 | 2 100 | 2 100 | 2 144 |
| 11 | Vistelsetid 40 t/v | 47 000 | 1 260 | 2 100 | 2 100 | 2 144 |
| Ett barn, 8 år, i fritidshem | | | | | | |
| <i>Sammanboende</i> | | | | | | |
| 12 | Vistelsetid 18 t/v | 41 300 | 372 | 826 | 826 | 815 |
| <i>Ensamstående</i> | | | | | | |
| 13 | Vistelsetid 26 t/v | 24 600 | 192 | 492 | 492 | 457 |

Bilaga 2

Avgifter per typfamilj och kommun

Tabell B2 Avgifter för typfamiljerna i landets samtliga kommuner, september 2006. För de kommuner som har avgiftsfria månader har avgiften i september räknats om så att den motsvara en tolftefels årsavgift.

| Kommunnamn | Typfamilj | | | | | | | | | | | | |
|------------|-----------|-----|------|------|------|------|-----|------|------|------|------|-----|-----|
| | 1 | 2 | 3 | 4 | 5 | 6 | 7 | 8 | 9 | 10 | 11 | 12 | 13 |
| Ale | 289 | 597 | 1032 | 967 | 1209 | 1209 | 995 | 2005 | 1612 | 2100 | 2100 | 826 | 492 |
| Alingsås | 321 | 597 | 860 | 806 | 1008 | 1209 | 995 | 1604 | 1209 | 1680 | 2100 | 826 | 492 |
| Alvesta | 482 | 597 | 1032 | 1209 | 1209 | 1209 | 995 | 2005 | 2015 | 2100 | 2100 | 826 | 492 |
| Aneby | 482 | 597 | 1032 | 1209 | 1209 | 1209 | 995 | 2005 | 2015 | 2100 | 2100 | 826 | 492 |
| Arboga | 337 | 597 | 1032 | 1209 | 1209 | 1209 | 995 | 2005 | 2015 | 2100 | 2100 | 826 | 492 |
| Arjeplog | 241 | 597 | 1032 | 1209 | 1209 | 1209 | 995 | 2005 | 2015 | 2100 | 2100 | 826 | 492 |
| Arvidsjaur | 241 | 597 | 1032 | 1209 | 1209 | 1209 | 995 | 2005 | 2005 | 2100 | 2100 | 826 | 492 |
| Arvika | 482 | 597 | 1032 | 1209 | 1209 | 1209 | 995 | 2005 | 2015 | 2100 | 2100 | 826 | 492 |
| Askersund | 482 | 597 | 1032 | 1209 | 1209 | 1209 | 995 | 2005 | 2005 | 2100 | 2100 | 826 | 492 |
| Avesta | 166 | 547 | 946 | 1108 | 1108 | 1108 | 912 | 1838 | 1847 | 1925 | 1925 | 757 | 451 |
| Bengtstors | 321 | 597 | 1032 | 1008 | 1209 | 1209 | 995 | 2005 | 1814 | 2100 | 2100 | 826 | 492 |
| Berg | 337 | 597 | 1032 | 846 | 1209 | 1209 | 995 | 2005 | 1410 | 2100 | 2100 | 826 | 492 |
| Bjurholm | 482 | 597 | 1032 | 1209 | 1209 | 1209 | 995 | 2005 | 2015 | 2100 | 2100 | 826 | 492 |
| Bjuvs | 482 | 597 | 1032 | 1209 | 1209 | 1209 | 995 | 2005 | 2015 | 2100 | 2100 | 826 | 492 |
| Boden | 221 | 547 | 946 | 1108 | 1108 | 1108 | 912 | 1838 | 1847 | 1925 | 1925 | 757 | 451 |
| Bollebygd | 385 | 597 | 1032 | 1088 | 1209 | 1209 | 995 | 2005 | 1813 | 2100 | 2100 | 826 | 492 |
| Bollnäs | 482 | 597 | 1032 | 1209 | 1209 | 1209 | 995 | 2005 | 2015 | 2100 | 2100 | 826 | 492 |
| Borgholm | 0 | 418 | 1032 | 1209 | 1209 | 1209 | 995 | 2005 | 2015 | 2100 | 2100 | 826 | 492 |
| Borlänge | 120 | 597 | 1032 | 967 | 1209 | 1209 | 915 | 2005 | 1612 | 2100 | 2100 | 826 | 492 |
| Borås | 241 | 597 | 1032 | 1008 | 1209 | 1209 | 995 | 2005 | 2015 | 2100 | 2100 | 826 | 492 |
| Botkyrka | 241 | 597 | 1032 | 1209 | 1209 | 1209 | 995 | 2005 | 2015 | 2100 | 2100 | 826 | 492 |
| Boxholm | 482 | 597 | 1032 | 1209 | 1209 | 1209 | 995 | 2005 | 2015 | 2100 | 2100 | 826 | 492 |
| Bromölla | 482 | 597 | 1032 | 1209 | 1209 | 1209 | 895 | 1804 | 1813 | 2100 | 2100 | 826 | 492 |
| Bräcke | 241 | 597 | 1032 | 1209 | 1209 | 1209 | 995 | 2005 | 2015 | 2100 | 2100 | 826 | 492 |
| Burlöv | 321 | 597 | 1032 | 1209 | 1209 | 1209 | 995 | 2005 | 2005 | 2100 | 2100 | 826 | 492 |
| Båstad | 337 | 597 | 1032 | 1209 | 1209 | 1209 | 995 | 2005 | 2005 | 2100 | 2100 | 826 | 492 |
| Dals-Ed | 321 | 597 | 1032 | 1209 | 1209 | 1209 | 995 | 2005 | 2015 | 2100 | 2100 | 826 | 492 |
| Danderyd | 265 | 597 | 769 | 769 | 769 | 1209 | 995 | 1281 | 1281 | 1281 | 2100 | 826 | 492 |
| Degerfors | 482 | 597 | 1032 | 1209 | 1209 | 1209 | 995 | 2005 | 2015 | 2100 | 2100 | 826 | 492 |

| Kommunnamn | Typfamilj | | | | | | | | | | | | |
|--------------------|-----------|-----|------|------|------|------|-----|------|------|------|------|-----|-----|
| | 1 | 2 | 3 | 4 | 5 | 6 | 7 | 8 | 9 | 10 | 11 | 12 | 13 |
| Dorotea | 168 | 547 | 946 | 1108 | 1108 | 1108 | 912 | 1838 | 1847 | 1925 | 1925 | 757 | 451 |
| Eda | 482 | 597 | 1032 | 1209 | 1209 | 1209 | 995 | 2005 | 2015 | 2100 | 2100 | 826 | 492 |
| Ekerö | 482 | 597 | 1032 | 1209 | 1209 | 1209 | 995 | 2005 | 2015 | 2100 | 2100 | 826 | 492 |
| Eksjö | 482 | 597 | 1032 | 1209 | 1209 | 1209 | 995 | 2005 | 2015 | 2100 | 2100 | 826 | 492 |
| Emmaboda | 442 | 547 | 820 | 739 | 961 | 1108 | 912 | 1691 | 1478 | 1774 | 1925 | 757 | 451 |
| Enköping | 482 | 597 | 1032 | 1209 | 1209 | 1209 | 995 | 2005 | 2015 | 2100 | 2100 | 826 | 492 |
| Eskilstuna | 482 | 597 | 1032 | 1209 | 1209 | 1209 | 995 | 2005 | 2015 | 2100 | 2100 | 826 | 492 |
| Eslöv | | | | | | | | | | | | | |
| Essunga | 353 | 597 | 1032 | 1108 | 1209 | 1209 | 995 | 2005 | 1854 | 2100 | 2100 | 826 | 492 |
| Fagersta | 361 | 597 | 1032 | 907 | 1209 | 1209 | 995 | 2005 | 1112 | 2100 | 2100 | 826 | 492 |
| Falkenberg | 417 | 597 | 1032 | 1209 | 1209 | 1209 | 995 | 2005 | 2015 | 2100 | 2100 | 826 | 492 |
| Falköping | 482 | 597 | 1032 | 1209 | 1209 | 1209 | 995 | 2005 | 2015 | 2100 | 2100 | 826 | 492 |
| Falu | 337 | 597 | 1032 | 846 | 1209 | 1209 | 995 | 2005 | 1410 | 2100 | 2100 | 826 | 492 |
| Filipstad | 482 | 597 | 1032 | 1209 | 1209 | 1209 | 995 | 2005 | 2015 | 2100 | 2100 | 826 | 492 |
| Finspång | 201 | 597 | 1032 | 1209 | 1209 | 1209 | 995 | 2005 | 2015 | 2100 | 2100 | 826 | 492 |
| Flens | 482 | 597 | 1032 | 1209 | 1209 | 1209 | 995 | 2005 | 2015 | 2100 | 2100 | 826 | 492 |
| Forshaga | 482 | 597 | 1032 | 1209 | 1209 | 1209 | 995 | 2005 | 2015 | 2100 | 2100 | 826 | 492 |
| Färgelanda | 482 | 597 | 1032 | 1209 | 1209 | 1209 | 995 | 2005 | 2015 | 2100 | 2100 | 826 | 492 |
| Gagnef | 321 | 597 | 1032 | 806 | 1209 | 1209 | 995 | 2005 | 1209 | 2100 | 2100 | 826 | 492 |
| Gislaved | 482 | 597 | 1032 | 1209 | 1209 | 1209 | 995 | 2005 | 2015 | 2100 | 2100 | 826 | 492 |
| Gnesta | 181 | 597 | 1032 | 1209 | 1209 | 1209 | 995 | 2005 | 2015 | 2100 | 2100 | 826 | 492 |
| Gnosjö | 299 | 597 | 1032 | 750 | 1209 | 1209 | 995 | 2005 | 1249 | 2100 | 2100 | 826 | 492 |
| Gotland | 481 | 597 | 1032 | 1209 | 1209 | 1209 | 995 | 2005 | 2015 | 2100 | 2100 | 826 | 492 |
| Grums | 321 | 597 | 1032 | 1209 | 1209 | 1209 | 995 | 2005 | 2015 | 2100 | 2100 | 826 | 492 |
| Grästorp | 321 | 597 | 1032 | 1008 | 1209 | 1209 | 995 | 2005 | 1681 | 2100 | 2100 | 826 | 492 |
| Gullspång | | | | | | | | | | | | | |
| Gällivare | 241 | 597 | 1032 | 1209 | 1209 | 1209 | 995 | 1260 | 1260 | 1260 | 1260 | 826 | 492 |
| Gävle | 482 | 597 | 1032 | 1209 | 1209 | 1209 | 995 | 2005 | 2015 | 2100 | 2100 | 826 | 492 |
| Göteborg | 442 | 547 | 946 | 1108 | 1108 | 1108 | 912 | 1838 | 1847 | 1925 | 1925 | 757 | 451 |
| Götene | 482 | 597 | 1032 | 1209 | 1209 | 1209 | 995 | 2005 | 2015 | 2100 | 2100 | 826 | 492 |
| Habo | 321 | 597 | 1032 | 1209 | 1209 | 1209 | 995 | 2005 | 2015 | 2100 | 2100 | 826 | 492 |
| Hagfors | 482 | 597 | 1032 | 1209 | 1209 | 1209 | 995 | 2005 | 2015 | 2100 | 2100 | 826 | 492 |
| Hallsberg | 482 | 597 | 1032 | 1209 | 1209 | 1209 | 995 | 2005 | 2015 | 2100 | 2100 | 826 | 492 |
| Hallsta- hammar | 480 | 570 | 1020 | 1200 | 1200 | 1200 | 950 | 2000 | 2000 | 2100 | 2100 | 820 | 480 |
| Halmstad | 321 | 597 | 1032 | 1008 | 1209 | 1209 | 995 | 2005 | 1613 | 2100 | 2100 | 826 | 492 |
| Hammarö | 482 | 597 | 1032 | 1209 | 1209 | 1209 | 995 | 2005 | 2005 | 2100 | 2100 | 826 | 492 |

| Kommunnamn | Typfamilj | | | | | | | | | | | | |
|-------------|-----------|-----|------|------|------|------|-----|------|------|------|------|-----|-----|
| | 1 | 2 | 3 | 4 | 5 | 6 | 7 | 8 | 9 | 10 | 11 | 12 | 13 |
| Haninge | 482 | 597 | 1032 | 1209 | 1209 | 1209 | 995 | 2005 | 2015 | 2100 | 2100 | 826 | 492 |
| Haparanda | 0 | 0 | 882 | 1059 | 1059 | 1059 | 0 | 1705 | 1715 | 1800 | 1800 | 726 | 392 |
| Heby | 482 | 597 | 1032 | 1209 | 1209 | 1209 | 995 | 2005 | 2005 | 2100 | 2100 | 826 | 492 |
| Hedemora | 385 | 597 | 1032 | 1209 | 1209 | 1209 | 995 | 2005 | 2015 | 2100 | 2100 | 826 | 492 |
| Helsingborg | 481 | 597 | 1032 | 1209 | 1209 | 1209 | 995 | 2005 | 2015 | 2100 | 2100 | 826 | 492 |
| Herrljunga | 482 | 597 | 1032 | 1209 | 1209 | 1209 | 995 | 2005 | 2015 | 2100 | 2100 | 826 | 492 |
| Hjo | 321 | 597 | 1032 | 1209 | 1209 | 1209 | 995 | 2005 | 2015 | 2100 | 2100 | 826 | 492 |
| Hofors | 481 | 597 | 1032 | 1209 | 1209 | 1209 | 995 | 2005 | 2015 | 2100 | 2100 | 826 | 492 |
| Huddinge | 193 | 597 | 1032 | 846 | 1209 | 1209 | 995 | 2005 | 1410 | 2100 | 2100 | 826 | 492 |
| Hudiksvall | 294 | 547 | 946 | 1108 | 1108 | 1108 | 912 | 1838 | 1847 | 1925 | 1925 | 757 | 451 |
| Hultsfred | 482 | 597 | 1032 | 1209 | 1209 | 1209 | 995 | 2005 | 2015 | 2100 | 2100 | 826 | 492 |
| Hylte | 321 | 597 | 1032 | 1209 | 1209 | 1209 | 995 | 2005 | 2005 | 2005 | 2005 | 826 | 492 |
| Håbo | 321 | 597 | 1032 | 1209 | 1209 | 1209 | 995 | 2005 | 2015 | 2100 | 2100 | 826 | 492 |
| Hällefors | 321 | 597 | 1032 | 1209 | 1209 | 1209 | 995 | 2005 | 2015 | 2100 | 2100 | 826 | 492 |
| Härjedalen | 301 | 597 | 1032 | 1209 | 1209 | 1209 | 995 | 2005 | 2015 | 2100 | 2100 | 826 | 492 |
| Härnösand | 221 | 547 | 946 | 776 | 1108 | 1108 | 912 | 1838 | 1309 | 1925 | 1925 | 757 | 451 |
| Härryda | 482 | 597 | 1032 | 1209 | 1209 | 1209 | 995 | 2005 | 2015 | 2100 | 2100 | 826 | 492 |
| Hässleholm | 321 | 597 | 1032 | 1209 | 1209 | 1209 | 995 | 2005 | 1713 | 2100 | 2100 | 826 | 492 |
| Höganäs | 482 | 597 | 1032 | 1209 | 1209 | 1209 | 995 | 2005 | 2005 | 2100 | 2100 | 826 | 492 |
| Högsby | 482 | 597 | 1032 | 1209 | 1209 | 1209 | 995 | 2005 | 2015 | 2100 | 2100 | 826 | 492 |
| Hörby | 482 | 597 | 1032 | 1209 | 1209 | 1209 | 995 | 2005 | 2015 | 2100 | 2100 | 826 | 492 |
| Höör | 482 | 597 | 1032 | 1209 | 1209 | 1209 | 995 | 2005 | 2015 | 2100 | 2100 | 826 | 492 |
| Jokkmokk | 166 | 547 | 946 | 1108 | 1108 | 1108 | 912 | 1838 | 1847 | 1925 | 1925 | 757 | 451 |
| Järfälla | 323 | 597 | 1032 | 1209 | 1209 | 1209 | 995 | 2005 | 2015 | 2100 | 2100 | 826 | 492 |
| Jönköping | 321 | 597 | 1032 | 1209 | 1209 | 1209 | 995 | 2005 | 2015 | 2100 | 2100 | 826 | 492 |
| Kalix | 481 | 597 | 1032 | 1209 | 1209 | 1209 | 995 | 2005 | 2015 | 2100 | 2100 | 826 | 492 |
| Kalmar | 294 | 547 | 946 | 1108 | 1108 | 1108 | 912 | 1838 | 1847 | 1925 | 1925 | 757 | 451 |
| Karlsborg | 481 | 597 | 1032 | 1209 | 1209 | 1209 | 995 | 2005 | 2015 | 2100 | 2100 | 826 | 492 |
| Karlshamn | 482 | 597 | 1032 | 1209 | 1209 | 1209 | 995 | 2005 | 2015 | 2100 | 2100 | 826 | 492 |
| Karlskoga | 482 | 597 | 1032 | 1209 | 1209 | 1209 | 995 | 2005 | 2015 | 2100 | 2100 | 826 | 492 |
| Karlskrona | 482 | 597 | 1032 | 1209 | 1209 | 1209 | 995 | 2005 | 2015 | 2100 | 2100 | 826 | 492 |
| Karlstad | 160 | 597 | 688 | 806 | 806 | 1209 | 995 | 1335 | 1335 | 1399 | 2100 | 826 | 492 |
| Katrineholm | 161 | 597 | 980 | 1149 | 1149 | 1209 | 995 | 1905 | 1915 | 1995 | 2100 | 818 | 487 |
| Kil | 482 | 482 | 1032 | 1209 | 1209 | 1209 | 995 | 2005 | 2015 | 2100 | 2100 | 826 | 492 |
| Kinda | 481 | 597 | 1032 | 1209 | 1209 | 1209 | 995 | 2005 | 2015 | 2100 | 2100 | 826 | 492 |
| Kiruna | 331 | 547 | 946 | 831 | 1108 | 1108 | 912 | 1838 | 1385 | 1925 | 1925 | 757 | 451 |
| Klippan | 289 | 597 | 1032 | 967 | 1209 | 1209 | 995 | 2005 | 1612 | 2100 | 2100 | 826 | 492 |

| Kommunnamn | Typfamilj | | | | | | | | | | | | |
|--------------|-----------|-----|------|------|------|------|-----|------|------|------|------|-----|-----|
| | 1 | 2 | 3 | 4 | 5 | 6 | 7 | 8 | 9 | 10 | 11 | 12 | 13 |
| Knivsta | 482 | 597 | 1032 | 1209 | 1209 | 1209 | 995 | 2005 | 2015 | 2100 | 2100 | 826 | 492 |
| Kramfors | 295 | 547 | 946 | 1108 | 1108 | 1108 | 912 | 1838 | 1847 | 1925 | 1925 | 757 | 451 |
| Kristianstad | | 597 | 1032 | 1209 | 1209 | 1209 | 995 | 1834 | 2015 | 2015 | 2015 | 826 | 492 |
| Kristinehamn | 482 | 597 | 1032 | 1209 | 1209 | 1209 | 995 | 2005 | 2015 | 2100 | 2100 | 826 | 492 |
| Krokom | 482 | 597 | 1032 | 1209 | 1209 | 1209 | 995 | 2005 | 2015 | 2100 | 2100 | 826 | 492 |
| Kumla | 481 | 597 | 1032 | 1209 | 1209 | 1209 | 995 | 2005 | 2005 | 2100 | 2100 | 826 | 492 |
| Kungsbacka | 482 | 597 | 1032 | 1209 | 1209 | 1209 | 995 | 2005 | 2015 | 2100 | 2100 | 826 | 492 |
| Kungsör | 337 | 597 | 1032 | 1209 | 1209 | 1209 | 995 | 2005 | 2005 | 2100 | 2100 | 826 | 492 |
| Kungälv | 482 | 597 | 1020 | 1209 | 1209 | 1209 | 995 | 2005 | 2015 | 2100 | 2100 | 826 | 492 |
| Kävlinge | 482 | 597 | 1032 | 1209 | 1209 | 1209 | 995 | 2005 | 2015 | 2100 | 2100 | 826 | 492 |
| Köping | 161 | 597 | 1032 | 1209 | 1209 | 1209 | 995 | 2005 | 2015 | 2100 | 2100 | 826 | 492 |
| Laholm | 482 | 597 | 1032 | 1209 | 1209 | 1209 | 995 | 2005 | 2015 | 2100 | 2100 | 826 | 492 |
| Landskrona | 482 | 597 | 1032 | 1209 | 1209 | 1209 | 995 | 2005 | 2015 | 2100 | 2100 | 826 | 492 |
| Laxå | 481 | 597 | 1032 | 1209 | 1209 | 1209 | 995 | 2005 | 2015 | 2100 | 2100 | 826 | 492 |
| Lekeberg | 482 | 597 | 1032 | 1209 | 1209 | 1209 | 995 | 2005 | 2015 | 2100 | 2100 | 826 | 492 |
| Leksand | 482 | 597 | 1032 | 1209 | 1209 | 1209 | 995 | 2005 | 2015 | 2100 | 2100 | 826 | 492 |
| Lerum | 161 | 597 | 688 | 403 | 806 | 1209 | 995 | 1404 | 806 | 1470 | 2100 | 620 | 492 |
| Lessebo | 482 | 597 | 1032 | 1209 | 1209 | 1209 | 995 | 2005 | 2015 | 2100 | 2100 | 826 | 492 |
| Lidingö | 210 | 597 | 822 | 850 | 963 | 963 | 791 | 1595 | 1418 | 1672 | 1672 | 826 | 492 |
| Lidköping | 294 | 442 | 946 | 924 | 1108 | 1108 | 912 | 1838 | 1478 | 1925 | 1925 | 757 | 451 |
| LillaEdet | 482 | 597 | 1032 | 1209 | 1209 | 1209 | 995 | 2005 | 2015 | 2100 | 2100 | 826 | 492 |
| Lindesberg | 482 | 597 | 1032 | 1209 | 1209 | 1209 | 995 | 2005 | 2009 | 2100 | 2100 | 826 | 492 |
| Linköping | 482 | 597 | 1032 | 1209 | 1209 | 1209 | 995 | 2005 | 2015 | 2100 | 2100 | 826 | 492 |
| Ljungby | 321 | 597 | 1032 | 806 | 1209 | 1209 | 995 | 2005 | 1209 | 2100 | 2100 | 826 | 492 |
| Ljusdal | 482 | 597 | 1032 | 1209 | 1209 | 1209 | 995 | 2005 | 2015 | 2100 | 2100 | 826 | 492 |
| Ljusnarsberg | 241 | 597 | 1032 | 1209 | 1209 | 1209 | 995 | 2005 | 2015 | 2100 | 2100 | 826 | 492 |
| Lomma | 482 | 597 | 1032 | 1209 | 1209 | 1209 | 995 | 2005 | 2015 | 2100 | 2100 | 826 | 492 |
| Ludvika | 358 | 547 | 897 | 984 | 1051 | 1108 | 912 | 1742 | 1639 | 1824 | 1925 | 651 | 451 |
| Luleå | 309 | 547 | 946 | 1108 | 1108 | 1108 | 912 | 1838 | 1847 | 1925 | 1925 | 757 | 451 |
| Lund | 482 | 597 | 1032 | 1209 | 1209 | 1209 | 995 | 2005 | 2015 | 2100 | 2100 | 826 | 492 |
| Lycksele | 482 | 597 | 1032 | 1209 | 1209 | 1209 | 995 | 2005 | 2015 | 2100 | 2100 | 826 | 492 |
| Lysekil | 482 | 597 | 1032 | 1209 | 1209 | 1209 | 995 | 2005 | 2015 | 2100 | 2100 | 826 | 492 |
| Malmö | 482 | 597 | 1032 | 1209 | 1209 | 1209 | 995 | 2005 | 2015 | 2100 | 2100 | 826 | 492 |
| Malung | 321 | 597 | 1032 | 1209 | 1209 | 1209 | 995 | 2005 | 2015 | 2100 | 2100 | 826 | 492 |
| Malå | | | | | | | | | | | | | |
| Mariestad | 482 | 597 | 1032 | 1209 | 1209 | 1209 | 995 | 2005 | 2015 | 2100 | 2100 | 826 | 492 |
| Markaryd | 173 | 597 | 1032 | 1209 | 1209 | 1209 | 995 | 2005 | 2015 | 2100 | 2100 | 826 | 492 |

| Kommunnamn | Typfamilj | | | | | | | | | | | | |
|------------|-----------|-----|------|------|------|------|-----|------|------|------|------|-----|-----|
| | 1 | 2 | 3 | 4 | 5 | 6 | 7 | 8 | 9 | 10 | 11 | 12 | 13 |
| Mark | 337 | 597 | 929 | 967 | 1088 | 1209 | 995 | 1764 | 1531 | 1848 | 2100 | 826 | 492 |
| Mellerud | 321 | 597 | 1032 | 1008 | 1209 | 1209 | 995 | 2005 | 1814 | 2100 | 2100 | 826 | 492 |
| Mjölby | 482 | 597 | 1032 | 1209 | 1209 | 1209 | 995 | 2005 | 2015 | 2100 | 2100 | 826 | 492 |
| Mora | 482 | 597 | 1032 | 1209 | 1209 | 1209 | 995 | 2005 | 2015 | 2100 | 2100 | 826 | 492 |
| Motala | 482 | 597 | 1032 | 1209 | 1209 | 1209 | 995 | 2005 | 2015 | 2100 | 2100 | 826 | 492 |
| Mullsjö | 321 | 597 | 1032 | 1209 | 1209 | 1209 | 995 | 2005 | 2015 | 2100 | 2100 | 826 | 492 |
| Munkedal | 482 | 597 | 1032 | 1209 | 1209 | 1209 | 995 | 2005 | 2015 | 2100 | 2100 | 826 | 492 |
| Munkfors | 161 | 597 | 1032 | 1209 | 1209 | 1209 | 995 | 2005 | 2015 | 2100 | 2100 | 826 | 492 |
| Möln dal | 402 | 597 | 860 | 1008 | 1008 | 1209 | 995 | 1704 | 1713 | 1785 | 2100 | 826 | 492 |
| Mönsterås | 482 | 597 | 1032 | 1209 | 1209 | 1209 | 995 | 2005 | 2015 | 2100 | 2100 | 826 | 492 |
| Mörbylånga | 321 | 597 | 1032 | 1209 | 1209 | 1209 | 995 | 2005 | 2015 | 2100 | 2100 | 826 | 492 |
| Nacka | 482 | 597 | 1032 | 950 | 1050 | 1209 | 995 | 1750 | 1584 | 1750 | 2100 | 826 | 492 |
| Nora | 321 | 597 | 1032 | 1209 | 1209 | 1209 | 995 | 2005 | 2015 | 1680 | 1680 | 826 | 492 |
| Norberg | 482 | 597 | 1032 | 1209 | 1209 | 1209 | 995 | 2005 | 2015 | 2100 | 2100 | 826 | 492 |
| Nordanstig | 176 | 547 | 946 | 1108 | 1108 | 1108 | 912 | 1838 | 1847 | 1925 | 1925 | 757 | 451 |
| Nordmaling | 482 | 597 | 1032 | 1209 | 1209 | 1209 | 995 | 2005 | 2015 | 2100 | 2100 | 826 | 492 |
| Norrköping | 361 | 597 | 1032 | 1209 | 1209 | 1209 | 995 | 2005 | 2015 | 2100 | 2100 | 826 | 492 |
| Norrtälje | 161 | 597 | 1032 | 1209 | 1209 | 1209 | 995 | 2005 | 2015 | 2100 | 2100 | 826 | 492 |
| Norsjö | 482 | 597 | 1032 | 1209 | 1209 | 1209 | 995 | 2005 | 2015 | 2100 | 2100 | 826 | 492 |
| Nybro | 482 | 597 | 1032 | 1209 | 1209 | 1209 | 995 | 2005 | 2015 | 2100 | 2100 | 826 | 492 |
| Nykvarn | 482 | 597 | 1032 | 1209 | 1209 | 1209 | 995 | 2005 | 2015 | 2100 | 2100 | 826 | 492 |
| Nyköping | 482 | 597 | 1032 | 1209 | 1209 | 1209 | 995 | 2005 | 2015 | 2100 | 2100 | 826 | 492 |
| Nynäshamn | 482 | 597 | 1032 | 1209 | 1209 | 1209 | 995 | 2005 | 2015 | 2100 | 2100 | 826 | 492 |
| Nässjö | 482 | 597 | 1032 | 1209 | 1209 | 1209 | 995 | 2005 | 2015 | 2100 | 2100 | 826 | 492 |
| Ockelbo | 482 | 482 | 1032 | 1209 | 1209 | 1209 | 995 | 2005 | 2015 | 2100 | 2100 | 826 | 492 |
| Olofström | 385 | 597 | 929 | 1028 | 1088 | 1209 | 995 | 1805 | 1713 | 1890 | 2100 | 826 | 492 |
| Orsa | 482 | 597 | 1032 | 1209 | 1209 | 1209 | 995 | 2005 | 2015 | 2100 | 2100 | 826 | 492 |
| Orust | 321 | 597 | 1032 | 1209 | 1209 | 1209 | 995 | 2005 | 2015 | 2100 | 2100 | 826 | 492 |
| Osby | 241 | 597 | 774 | 907 | 907 | 1209 | 995 | 1504 | 1512 | 1763 | 2100 | 620 | 492 |
| Oskarshamn | 482 | 597 | 1032 | 1209 | 1209 | 1209 | 995 | 2005 | 2015 | 2100 | 2100 | 826 | 492 |
| Ovanåker | 482 | 597 | 1032 | 1209 | 1209 | 1209 | 995 | 2005 | 2015 | 2100 | 2100 | 826 | 492 |
| Oxelösund | 482 | 597 | 1032 | 1209 | 1209 | 1209 | 995 | 2005 | 2015 | 2100 | 2100 | 826 | 492 |
| Pajala | 442 | 547 | 946 | 1108 | 1108 | 1108 | 912 | 1838 | 1847 | 1925 | 1925 | 757 | 451 |
| Partille | 321 | 597 | 1032 | 1008 | 1209 | 1209 | 995 | 2005 | 1612 | 2100 | 2100 | 826 | 492 |
| Perstorp | 337 | 482 | 1032 | 846 | 1209 | 1209 | 995 | 2005 | 1411 | 2100 | 2100 | 826 | 492 |
| Piteå | 482 | 597 | 1032 | 1209 | 1209 | 1209 | 995 | 2005 | 2015 | 2100 | 2100 | 826 | 492 |
| Ragunda | 294 | 547 | 946 | 1108 | 1108 | 1108 | 547 | 1103 | 1108 | 1293 | 1293 | 757 | 451 |

| Kommunnamn | Typfamilj | | | | | | | | | | | | |
|-----------------|-----------|-----|------|------|------|------|-----|------|------|------|------|-----|-----|
| | 1 | 2 | 3 | 4 | 5 | 6 | 7 | 8 | 9 | 10 | 11 | 12 | 13 |
| Robertsfors | 321 | 597 | 1032 | 1209 | 1209 | 1209 | 995 | 2005 | 2005 | 2100 | 2100 | 826 | 492 |
| Ronneby | 294 | 547 | 946 | 1108 | 1108 | 1108 | 730 | 1155 | 1155 | 1155 | 1155 | 757 | 451 |
| Rättvik | 482 | 597 | 1032 | 1209 | 1209 | 1209 | 995 | 2005 | 2015 | 2100 | 2100 | 826 | 492 |
| Sala | 482 | 597 | 1032 | 1209 | 1209 | 1209 | 995 | 2005 | 2015 | 2100 | 2100 | 826 | 492 |
| Salem | 241 | 597 | 1032 | 1209 | 1209 | 1209 | 995 | 2005 | 2015 | 2100 | 2100 | 826 | 492 |
| Sandviken | 482 | 597 | 1032 | 1209 | 1209 | 1209 | 995 | 2005 | 2015 | 2100 | 2100 | 826 | 492 |
| Sigtuna | 481 | 597 | 1032 | 1209 | 1209 | 1209 | 879 | 2005 | 2015 | 2100 | 2100 | 826 | 492 |
| Simrishamn | 337 | 597 | 1032 | 1209 | 1209 | 1209 | 995 | 2005 | 2005 | 2100 | 2100 | 826 | 492 |
| Sjöbo | 321 | 597 | 1032 | 806 | 1209 | 1209 | 977 | 2005 | 1209 | 2100 | 2100 | 826 | 492 |
| Skara | 482 | 597 | 1032 | 1209 | 1209 | 1209 | 995 | 2005 | 2015 | 2100 | 2100 | 826 | 492 |
| Skellefteå | 0 | 0 | 1032 | 1209 | 1209 | 1209 | 0 | 2005 | 2015 | 2100 | 2100 | 826 | 492 |
| Skinnskatteberg | 482 | 597 | 1032 | 1209 | 1209 | 1209 | 995 | 2005 | 2015 | 2100 | 2100 | 826 | 492 |
| Skurups | 482 | 597 | 1032 | 1209 | 1209 | 1209 | 995 | 2005 | 2015 | 2100 | 2100 | 826 | 492 |
| Skövde | 308 | 547 | 946 | 997 | 1108 | 1108 | 912 | 1838 | 1662 | 1925 | 1925 | 757 | 451 |
| Smedjebacken | 241 | 597 | 1032 | 907 | 1209 | 1209 | 995 | 2005 | 1511 | 2100 | 2100 | 826 | 492 |
| Sollefteå | 241 | 597 | 1032 | 1209 | 1209 | 1209 | 995 | 2005 | 2015 | 2100 | 2100 | 826 | 492 |
| Sollentuna | 361 | 597 | 1032 | 1209 | 1209 | 1209 | 995 | 2005 | 2015 | 2100 | 2100 | 826 | 492 |
| Solna | 361 | 597 | 1032 | 907 | 1209 | 1209 | 995 | 2005 | 1511 | 2100 | 2100 | 826 | 492 |
| Sorsele | 442 | 547 | 946 | 1108 | 1108 | 1108 | 912 | 1838 | 1838 | 1925 | 1925 | 757 | 451 |
| Sotenäs | 442 | 547 | 946 | 1108 | 1108 | 1108 | 912 | 1838 | 1847 | 1925 | 1925 | 757 | 451 |
| Staffanstorps | 241 | 597 | 1032 | 605 | 1209 | 1209 | 995 | 2005 | 1008 | 2100 | 2100 | 826 | 492 |
| Stenungsund | 481 | 597 | 1032 | 1209 | 1209 | 1209 | 995 | 2005 | 2015 | 2100 | 2100 | 826 | 492 |
| Stockholm | 294 | 547 | 946 | 739 | 1108 | 1108 | 912 | 1838 | 1108 | 1925 | 1925 | 757 | 451 |
| Storfors | 482 | 597 | 1032 | 1209 | 1209 | 1209 | 995 | 2005 | 2015 | 2100 | 2100 | 826 | 492 |
| Storuman | 294 | 547 | 946 | 1108 | 1108 | 1108 | 912 | 1838 | 1847 | 1925 | 1925 | 757 | 451 |
| Strängnäs | 482 | 597 | 1032 | 1209 | 1209 | 1209 | 995 | 2005 | 2015 | 2100 | 2100 | 826 | 492 |
| Strömstad | 482 | 597 | 1032 | 1209 | 1209 | 1209 | 995 | 2005 | 2015 | 2100 | 2100 | 826 | 492 |
| Strömsund | 481 | 597 | 1032 | 1209 | 1209 | 1209 | 995 | 2005 | 2015 | 2100 | 2100 | 826 | 492 |
| Sundbyberg | 482 | 597 | 1032 | 1209 | 1209 | 1209 | 995 | 2005 | 2015 | 2100 | 2100 | 826 | 492 |
| Sundsvall | 202 | 597 | 1032 | 846 | 1209 | 1209 | 995 | 2005 | 1411 | 2100 | 2100 | 578 | 492 |
| Sunne | 482 | 597 | 1032 | 1209 | 1209 | 1209 | 968 | 2005 | 2015 | 2100 | 2100 | 826 | 492 |
| Surahammar | 337 | 597 | 1032 | 1209 | 1209 | 1209 | 995 | 2005 | 2015 | 2100 | 2100 | 826 | 492 |
| Svalöv | 318 | 597 | 1032 | 1209 | 1209 | 1209 | 995 | 2005 | 2015 | 2100 | 2100 | 826 | 492 |
| Svedala | 482 | 597 | 1032 | 1209 | 1209 | 1209 | 995 | 2005 | 2015 | 2100 | 2100 | 826 | 492 |
| Svenljunga | 482 | 597 | 1032 | 1209 | 1209 | 1209 | 995 | 2005 | 2015 | 2100 | 2100 | 826 | 492 |

| Kommunnamn | Typfamilj | | | | | | | | | | | | |
|---------------|-----------|-----|------|------|------|------|-----|------|------|------|------|-----|-----|
| | 1 | 2 | 3 | 4 | 5 | 6 | 7 | 8 | 9 | 10 | 11 | 12 | 13 |
| Säffle | 402 | 597 | 1032 | 1209 | 1209 | 1209 | 995 | 2005 | 2015 | 2100 | 2100 | 826 | 492 |
| Säter | 401 | 597 | 1032 | 1209 | 1209 | 1209 | 995 | 2005 | 2015 | 2100 | 2100 | 826 | 492 |
| Sävsjö | 482 | 597 | 1032 | 1209 | 1209 | 1209 | 995 | 2005 | 2015 | 2100 | 2100 | 826 | 492 |
| Söderhamn | 482 | 597 | 1032 | 1209 | 1209 | 1209 | 995 | 2005 | 2015 | 2100 | 2100 | 826 | 492 |
| Söderköping | 482 | 597 | 1032 | 1209 | 1209 | 1209 | 995 | 2005 | 2009 | 2100 | 2100 | 826 | 492 |
| Södertälje | 482 | 597 | 1032 | 1209 | 1209 | 1209 | 995 | 2005 | 2015 | 2100 | 2100 | 826 | 492 |
| Sölvesborg | 482 | 597 | 1032 | 1209 | 1209 | 1209 | 995 | 2005 | 2015 | 2100 | 2100 | 826 | 492 |
| Tanum | 385 | 482 | 963 | 1048 | 1128 | 1209 | 995 | 1865 | 1733 | 1953 | 2100 | 826 | 492 |
| Tibro | 482 | 597 | 1032 | 1209 | 1209 | 1209 | 995 | 2005 | 2015 | 2100 | 2100 | 826 | 492 |
| Tidaholm | 482 | 597 | 1032 | 1209 | 1209 | 1209 | 995 | 1720 | 2015 | 2015 | 2015 | 826 | 492 |
| Tierp | 482 | 597 | 1032 | 1209 | 1209 | 1209 | 995 | 2005 | 2015 | 2100 | 2100 | 826 | 492 |
| Timrå | 225 | 597 | 1032 | 1209 | 1209 | 1209 | 995 | 2005 | 2015 | 2100 | 2100 | 578 | 492 |
| Tingsryd | 481 | 597 | 1032 | 1209 | 1209 | 1209 | 796 | 1604 | 1612 | 1680 | 1680 | 826 | 492 |
| Tjörn | 482 | 597 | 1032 | 1209 | 1209 | 1209 | 995 | 2005 | 2015 | 2100 | 2100 | 826 | 492 |
| Tomelilla | 289 | 597 | 1032 | 725 | 1209 | 1209 | 995 | 2005 | 1209 | 2100 | 2100 | 826 | 492 |
| Torsby | 482 | 597 | 1032 | 1209 | 1209 | 1209 | 950 | 2005 | 2015 | 2100 | 2100 | 826 | 492 |
| Torsås | 321 | 597 | 1032 | 1209 | 1209 | 1209 | 995 | 2005 | 2015 | 2100 | 2100 | 826 | 492 |
| Tranemo | 321 | 597 | 1032 | 1008 | 1209 | 1209 | 995 | 2005 | 1814 | 2100 | 2100 | 826 | 492 |
| Tranås | 482 | 597 | 1032 | 1209 | 1209 | 1209 | 995 | 2005 | 2015 | 2100 | 2100 | 826 | 492 |
| Trelleborg | 482 | 597 | 1032 | 1209 | 1209 | 1209 | 995 | 2005 | 2015 | 2100 | 2100 | 826 | 492 |
| Trollhättan | 402 | 597 | 1032 | 1209 | 1209 | 1209 | 995 | 2005 | 1814 | 2100 | 2100 | 826 | 492 |
| Trosa | 482 | 597 | 1032 | 1209 | 1209 | 1209 | 995 | 2005 | 2015 | 2100 | 2100 | 826 | 492 |
| Tyresö | 241 | 597 | 1032 | 1209 | 1209 | 1209 | 995 | 2005 | 2015 | 2100 | 2100 | 826 | 492 |
| Täby | 241 | 597 | 1032 | 1209 | 1209 | 1209 | 995 | 1834 | 1838 | 2100 | 2100 | 826 | 492 |
| Töreboda | 482 | 597 | 1032 | 1209 | 1209 | 1209 | 995 | 2005 | 2015 | 2100 | 2100 | 826 | 492 |
| Uddevalla | 482 | 597 | 1032 | 1209 | 1209 | 1209 | 995 | 2005 | 2015 | 2100 | 2100 | 826 | 492 |
| Ulricehamn | 428 | 597 | 1032 | 1209 | 1209 | 1209 | 995 | 2005 | 2015 | 2100 | 2100 | 826 | 492 |
| Umeå | 321 | 597 | 1032 | 1209 | 1209 | 1209 | 995 | 2005 | 2005 | 2100 | 2100 | 826 | 492 |
| UpplandsVäsby | 321 | 597 | 1032 | 1209 | 1209 | 1209 | 995 | 2005 | 2015 | 2100 | 2100 | 826 | 492 |
| Upplands-Bro | 482 | 597 | 1032 | 1209 | 1209 | 1209 | 995 | 2005 | 2015 | 2100 | 2100 | 826 | 492 |
| Uppsala | 482 | 597 | 1032 | 1209 | 1209 | 1209 | 995 | 2005 | 2015 | 2100 | 2100 | 826 | 492 |
| Uppvidinge | 482 | 597 | 1032 | 1209 | 1209 | 1209 | 995 | 2005 | 2005 | 2005 | 2005 | 826 | 492 |
| Vadstena | 482 | 597 | 1032 | 1209 | 1209 | 1209 | 995 | 2005 | 2005 | 2100 | 2100 | 826 | 492 |
| Vaggeryd | 482 | 597 | 1032 | 1209 | 1209 | 1209 | 995 | 2005 | 2015 | 2100 | 2100 | 826 | 492 |
| Valdemarsvik | 482 | 597 | 1032 | 1209 | 1209 | 1209 | 995 | 1260 | 1260 | 1260 | 1260 | 826 | 492 |
| Vallentuna | 361 | 597 | 1032 | 1209 | 1209 | 1209 | 995 | 2005 | 2015 | 2100 | 2100 | 826 | 492 |
| Vansbro | 482 | 597 | 1032 | 1209 | 1209 | 1209 | 995 | 2005 | 2015 | 2100 | 2100 | 826 | 492 |

| Kommunnamn | Typfamilj | | | | | | | | | | | | |
|--------------|-----------|-----|------|------|------|------|-----|------|------|------|------|-----|-----|
| | 1 | 2 | 3 | 4 | 5 | 6 | 7 | 8 | 9 | 10 | 11 | 12 | 13 |
| Vara | 294 | 547 | 946 | 1108 | 1108 | 1108 | 912 | 1838 | 1541 | 1925 | 1925 | 757 | 451 |
| Varberg | 482 | 597 | 1032 | 1209 | 1209 | 1209 | 995 | 2005 | 2015 | 2100 | 2100 | 826 | 492 |
| Vaxholm | 481 | 597 | 1032 | 1209 | 1209 | 1209 | 995 | 2005 | 2015 | 2100 | 2100 | 826 | 492 |
| Vellinge | 482 | 597 | 1032 | 1209 | 1209 | 1209 | 995 | 2005 | 2015 | 2100 | 2100 | 826 | 492 |
| Vetlanda | 482 | 597 | 1032 | 1209 | 1209 | 1209 | 995 | 2005 | 2005 | 2100 | 2100 | 826 | 492 |
| Vilhelmina | 181 | 597 | 1032 | 605 | 1209 | 1209 | 995 | 2005 | 1008 | 2100 | 2100 | 826 | 192 |
| Vimmerby | 482 | 597 | 1032 | 1209 | 1209 | 1209 | 995 | 2005 | 2015 | 2100 | 2100 | 826 | 492 |
| Vindeln | 481 | 597 | 1032 | 1209 | 1209 | 1209 | 995 | 2005 | 2015 | 2100 | 2100 | 826 | 492 |
| Vingåker | 301 | 597 | 1032 | 1209 | 1209 | 1209 | 995 | 2005 | 2015 | 2100 | 2100 | 826 | 492 |
| Vårgårda | 482 | 597 | 1032 | 1209 | 1209 | 1209 | 995 | 2005 | 2015 | 2100 | 2100 | 826 | 492 |
| Vänersborg | 321 | 597 | 1032 | 1209 | 1209 | 1209 | 995 | 2005 | 2015 | 2100 | 2100 | 826 | 492 |
| Vännäs | 481 | 597 | 1032 | 1209 | 1209 | 1209 | 995 | 2005 | 2015 | 2100 | 2100 | 826 | 492 |
| Värmdö | 482 | 597 | 1032 | 1209 | 1209 | 1209 | 995 | 2005 | 2015 | 2100 | 2100 | 826 | 492 |
| Värnamo | | | | | | | | | | | | | |
| Västervik | 482 | 597 | 1032 | 1209 | 1209 | 1209 | 995 | 2005 | 2015 | 2100 | 2100 | 826 | 492 |
| Västerås | 482 | 597 | 1032 | 1209 | 1209 | 1209 | 995 | 2005 | 2015 | 2100 | 2100 | 826 | 492 |
| Växjö | 401 | 597 | 1032 | 1209 | 1209 | 1209 | 995 | 2005 | 2015 | 2100 | 2100 | 826 | 492 |
| Ydre | 482 | 597 | 1032 | 1209 | 1209 | 1209 | 995 | 2005 | 2015 | 2100 | 2100 | 826 | 492 |
| Ystad | 241 | 597 | 1032 | 806 | 1209 | 1209 | 995 | 2005 | 1330 | 2100 | 2100 | 826 | 492 |
| Åmål | 278 | 597 | 991 | 927 | 1161 | 1209 | 995 | 1849 | 1390 | 1937 | 2100 | 714 | 492 |
| Ånge | 337 | 597 | 1032 | 1209 | 1209 | 1209 | 995 | 2005 | 2015 | 2100 | 2100 | 826 | 492 |
| Åre | 321 | 597 | 1032 | 806 | 1209 | 1209 | 995 | 2005 | 1209 | 2100 | 2100 | 826 | 492 |
| Årjäng | 482 | 597 | 1032 | 1209 | 1209 | 1209 | 995 | 2005 | 2015 | 2100 | 2100 | 826 | 492 |
| Åsele | 221 | 547 | 946 | 831 | 1108 | 1108 | 912 | 1838 | 1385 | 1925 | 1925 | 663 | 395 |
| Åstorp | 321 | 597 | 1032 | 806 | 1209 | 1209 | 995 | 2005 | 1209 | 2100 | 2100 | 826 | 492 |
| Åtvidaberg | 482 | 597 | 1032 | 1209 | 1209 | 1209 | 995 | 2005 | 2015 | 2100 | 2100 | 826 | 492 |
| Älmhult | 461 | 597 | 1032 | 1209 | 1209 | 1209 | 995 | 2005 | 2015 | 2100 | 2100 | 826 | 492 |
| Älvdalen | 482 | 597 | 1032 | 1209 | 1209 | 1209 | 995 | 2005 | 2015 | 2100 | 2100 | 826 | 492 |
| Älvkarleby | 482 | 597 | 1032 | 1209 | 1209 | 1209 | 995 | 2005 | 2015 | 2100 | 2100 | 826 | 492 |
| Älvsbyn | 482 | 597 | 1032 | 1209 | 1209 | 1209 | 995 | 2005 | 2015 | 2100 | 2100 | 826 | 492 |
| Ängelholm | 482 | 597 | 1032 | 1209 | 1209 | 1209 | 995 | 2005 | 2015 | 2100 | 2100 | 826 | 492 |
| Öckerö | 482 | 597 | 1032 | 1209 | 1209 | 1209 | 995 | 2005 | 2015 | 2100 | 2100 | 826 | 492 |
| Ödeshög | 482 | 597 | 1032 | 1209 | 1209 | 1209 | 995 | 2005 | 2015 | 2100 | 2100 | 826 | 492 |
| Örebro | 461 | 572 | 989 | 1159 | 1159 | 1159 | 954 | 1921 | 1931 | 2013 | 2013 | 792 | 472 |
| Örkelljunga | 482 | 597 | 1032 | 1209 | 1209 | 1209 | 995 | 2005 | 2015 | 2100 | 2100 | 826 | 492 |
| Örnsköldsvik | 161 | 597 | 1032 | 806 | 1209 | 1209 | 995 | 2005 | 1411 | 2100 | 2100 | 826 | 492 |

| Kommunnamn | Typfamilj | | | | | | | | | | | | |
|--------------|-----------|-----|------|------|------|------|-----|------|------|------|------|-----|-----|
| | 1 | 2 | 3 | 4 | 5 | 6 | 7 | 8 | 9 | 10 | 11 | 12 | 13 |
| Östersund | 482 | 597 | 1032 | 1209 | 1209 | 1209 | 995 | 2005 | 2015 | 2100 | 2100 | 826 | 492 |
| Österåker | 401 | 597 | 1032 | 1209 | 1209 | 1209 | 995 | 2005 | 2015 | 2100 | 2100 | 826 | 492 |
| Östhammar | 482 | 597 | 1032 | 1209 | 1209 | 1209 | 995 | 2005 | 2015 | 2100 | 2100 | 826 | 492 |
| Östra Göinge | 321 | 597 | 1032 | 1209 | 1209 | 1209 | 995 | 2005 | 2015 | 2100 | 2100 | 826 | 492 |
| Överkalix | 229 | 442 | 946 | 739 | 1108 | 1108 | 912 | 1838 | 1108 | 1925 | 1925 | 757 | 451 |
| Övertorneå | 294 | 547 | 946 | 1108 | 1108 | 1108 | 912 | 1838 | 1847 | 1925 | 1925 | 757 | 451 |

Bilaga 3

Avgiftsenkät september 2006

Avgifter i förskola och fritidshem, september 2006.

Fråga 1–11 berör kommunal verksamhet och fråga 12–15 enskild verksamhet.

Kommunal verksamhet

1. Hur många betalmånader per år gäller för förskola respektive fritidshem?

Förskola

1 ☐ 12 månader

2 ☐ 11 månader

3 ☐ Annat antal, ange vilket

Fritidshem

1 ☐ 12 månader

2 ☐ 11 månader

3 ☐ Annat antal, ange vilket

2. Tillämpas tidsrelaterad taxa i september 2006?

Taxa där avgiften är beroende av barnens vistelsetid.

Förskola

1 ☐ Nej

2 ☐ Ja, två tidsintervall

3 ☐ Ja, tre “

4 ☐ Ja, fyra “

5 ☐ Ja, fem “

6 ☐ Ja, sex “

7 ☐ Annat, ange vad

Fritidshem

1 ☐ Nej

2 ☐ Ja, två tidsintervall

3 ☐ Ja, tre “

4 ☐ Ja, fyra “

5 ☐ Ja, fem “

6 ☐ Ja, sex “

7 ☐ Annat, ange vad

Om kommunen har tidsrelaterad taxa (två eller fler tidsintervall enligt fråga 2 ovan) Gå till 4

Särskilda bestämmelser t ex för barn till föräldrar som är arbetslösa samt föräldralediga kan se olika ut beroende på vilket avgiftssystem kommunen tillämpar. Frågorna 3–8 berör sådana särskilda bestämmelser. Kryssa därför "Nej" i frågorna 3–8 om det inte finns särskilda bestämmelser för dessa grupper.

**3. a) Är det möjligt att få avgiften reducerad p.g.a. att föräldern/
föräldrarna är arbetslösa?**

Förskola

1 ☐ Nej

2 ☐ Ja

Om ja, hur reduceras avgiften? _____

Fritidshem

1 ☐ Nej

2 ☐ Ja

Om ja, hur reduceras avgiften? _____

**b) Är det möjligt att få avgiften reducerad p.g.a. att föräldern är
föräldraledig med yngre syskon?**

Förskola

1 ☐ Nej

2 ☐ Ja

Om ja, hur reduceras avgiften? _____

Fritidshem

1 ☐ Nej

2 ☐ Ja

Om ja, hur reduceras avgiften? _____

**4. Har barn till arbetslösa rätt till mer vistelsetid än de lagstadgade
15 timmarna i veckan (Skollagen 2 a kap. 6 a §)?**

Förskola

1 ☐ Nej

2 ☐ Ja, totalt _____ tim/vecka

5. Vilken avgift debiteras för barn i behov av särskilt stöd som vistas i förskolan mer än de avgiftsfria 15 timmarna/vecka (Skollagen 2 a kap. 9 §)?

- 1 ☐ 5/8 av normal taxa
2 ☐ 50 procent av normal taxa
3 ☐ Avgörs i varje enskilt fall
4 ☐ Annan debitering, ange vilken
-

5 ☐ Finns inga barn med behov av särskilt stöd i kommunen

6. Är det möjligt att få avgiften reducerad p.g.a. barns sjukfrånvaro?

Förskola

Fritidshem

- | | |
|---|---|
| 1 <input type="checkbox"/> Nej | 1 <input type="checkbox"/> Nej |
| 2 <input type="checkbox"/> Ja, efter 14 dagar | 2 <input type="checkbox"/> Ja, efter 14 dagar |
| 3 <input type="checkbox"/> Ja, efter 15–29 dagar | 3 <input type="checkbox"/> Ja, efter 15–29 dagar |
| 4 <input type="checkbox"/> Ja, efter 30 dagar eller mer | 4 <input type="checkbox"/> Ja, efter 30 dagar eller mer |
| 5 <input type="checkbox"/> Avgörs i varje enskilt fall | 5 <input type="checkbox"/> Avgörs i varje enskilt fall |

7. Är det möjligt att få avgiften reducerad av andra skäl?

Förskola

Fritidshem

- | | |
|--------------------------------|--------------------------------|
| 1 <input type="checkbox"/> Nej | 1 <input type="checkbox"/> Nej |
| 2 <input type="checkbox"/> Ja | 2 <input type="checkbox"/> Ja |

Av vilka skäl? _____ Av vilka skäl? _____

Typfamiljer

8. Ange avgiften under september månad 2006 i nedanstående exempel

Förutsättningar:

- Barnen är inskrivna i kommunal förskola resp. kommunalt fritidshem
- De har ingen sjukfrånvaro eller annan frånvaro under månaden
- De har inga ytterligare syskon i förskola/på fritidshem
- Med bruttoinkomst avses hushållets sammanlagda bruttolön.
Hushållet har inga andra avgiftsgrundande inkomster.

| | <i>Bruttoinkomst</i> (kr/månad) | <i>Avgift i</i> <i>september 2006</i> |
|--|------------------------------------|--|
|--|------------------------------------|--|

Ett barn, 3 år, i förskola

Ensamstående förälder

| | |
|--|---------------|
| 1. Vistelsetid 15 tim/vecka (arbetslös med a-kassa) | 16 060.....kr |
| 2. Vistelsetid 46 tim/vecka | 19 900.....kr |

Sammanboende föräldrar

| | |
|-----------------------------|---------------|
| 3. Vistelsetid 33 tim/vecka | 34 400.....kr |
| 4. Vistelsetid 25 tim/vecka | 40 300.....kr |
| 5. Vistelsetid 33 tim/vecka | 40 300.....kr |
| 6. Vistelsetid 40 tim/vecka | 40 300.....kr |

Två barn, 1 år och 3 år, i förskola

Ensamstående förälder

| | |
|-----------------------------|---------------|
| 7. Vistelsetid 40 tim/vecka | 19 900.....kr |
|-----------------------------|---------------|

Sammanboende föräldrar

| | |
|------------------------------|---------------|
| 8. Vistelsetid 33 tim/vecka | 40 100.....kr |
| 9. Vistelsetid 25 tim/vecka | 40 300.....kr |
| 10. Vistelsetid 33 tim/vecka | 47 000.....kr |
| 11. Vistelsetid 40 tim/vecka | 47 000.....kr |

Ett barn, 8 år, i fritidshem

Sammanboende föräldrar

| | |
|------------------------------|---------------|
| 12. Vistelsetid 18 tim/vecka | 41 300.....kr |
|------------------------------|---------------|

Ensamstående förälder

| | |
|------------------------------|---------------|
| 13. Vistelsetid 26 tim/vecka | 24 600.....kr |
|------------------------------|---------------|

Allmän förskola för fyra- och femåringar

Alla kommuner ska sedan 1 januari år 2003 erbjuda allmän förskola för alla fyra- och femåringar (Skollagen 2 a kap. 8 a §). 525 timmar om året ska vara avgiftsfri tid. Avgiftsreduktionen kan ske på olika sätt beroende på vad kommunen har för avgiftssystem.

9. Ange avgiften under september månad 2006 i nedanstående exempel

Förutsättningar:

- Barnen är inskrivna i kommunal förskola resp. kommunalt fritidshem.
- De har ingen sjukfrånvaro eller annan frånvaro under månaden.
- De har inga ytterligare syskon i förskola/på fritidshem.
- Med bruttoinkomst avses hushållets sammanlagda bruttolön.
Hushållet har inga andra avgiftsgrundande inkomster.

| | <i>Bruttoinkomst</i> | <i>Avgift i</i> |
|-----------------------------------|----------------------|-----------------------|
| | <i>(kr/månad)</i> | <i>september 2006</i> |
| Ett barn, 5 år, i förskola | | |
| <i>Sammanboende föräldrar</i> | | |
| 1. Vistelsetid 25 tim/vecka | 40 300.....kr | |
| 2. Vistelsetid 33 tim/vecka | 40 300.....kr | |
| 3. Vistelsetid 40 tim/vecka | 40 300.....kr | |

10. Hur många betalmånader per år gäller avgiftsreduktionen för fyra- och femåringar i förskolan?

- 1 ☐ 12 månader
2 ☐ 11 månader
3 ☐ 10 månader
4 ☐ Annat antal, ange vilket

Enskild verksamhet

11. Bedrivs barnsomsorg i form av enskild verksamhet i kommunen?

Förskola

Fritidshem

1 ☐ Nej

1 ☐ Nej

2 ☐ Ja

2 ☐ Ja

Om enskild verksamhet ej bedrivs i kommunen, (varken på förskola eller fritidshem) Gå till 14

12. a) Har den enskilda verksamheten samma avgiftssystem som den kommunala verksamheten?

D.v.s. ange om de har lika många tidsintervall och samma avgiftsnivåer.

Förskola

Fritidshem

1 ☐ Nej

1 ☐ Nej

2 ☐ Ja

2 ☐ Ja

Kommentarer:

Kommentarer:

Om nej:

b) Har de enskilda verksamheterna maxtaxa utan tidsintervall (enhetstaxa)?

Förskola

Fritidshem

1 ☐ Nej

1 ☐ Nej

2 ☐ Ja

2 ☐ Ja

3 ☐ Annat

3 ☐ Annat

Kommentarer:

Kommentarer:

14. Lämna gärna ytterligare kommentarer:

Kontaktuppgifter

Kommun:

Uppgiftslämnare:

Telefon (riktnr och abonnentnr):

Uppgiftslämnarens e-post:

*Lägg blanketten samt eventuella övriga bifogade dokument i det portofria svarskuvertet och skicka det så snart som möjligt, dock senast den 21/9 till:
SCB, Enkätenheten, 701 89 Örebro.*

*Vi ber er även bifoga de taxebestämmelser som gällde för september 2006.
Tack för er medverkan!*

I denna rapport presenteras resultat från en kartläggning av kommunernas avgifter i förskola och fritidshem hösten 2006. Rapporten är en fördjupning av de resultat om avgifter som publicerats i Skolverkets uppföljning Fem år med maxtaxa (rapport 294).

Skolverket

www.skolverket.se