

# Svenska utlandsskolor i siffror 2007





# Svenska utlandsskolor i siffror 2007

**Sammanfattning:** Skolverket presenterar nu den trettonde upplagan av Svenska utlandsskolor i siffror. Rapporten innehåller information om lärare och elever, skolornas lokalisering och från och med läsåret 1994/95 även uppgifter om betyg och kostnader. I den här rapporten har vi möjlighet att studera utvecklingen under tre år av verksamheten baserad på uppgifter från det nationella uppföljningssystemet för skolektorn.

---

**Ämnesord:** utlandsskolor, statistik, betyg, kostnader, elever, lärare, förskoleklass, grundskola, gymnasieskola, handledning vid distansundervisning och kompletterande svensk undervisning.

Beställningsadress:  
Fritzes kundservice, 106 47 Stockholm  
Telefon: 08-690 95 76  
Telefax: 08-690 95 50  
E-post: skolverket@fritzes.se  
[www.skolverket.se](http://www.skolverket.se)  
Beställningsnummer: 07:1006  
Skolverkets diarienummer: 71-2007:00366  
ISBN: 91-88373-94-0  
Stockholm 2007

## Förord

Skolverket presenterar här 2007 års rapport om svenska utlandsskolor. Rapporten – Svenska utlandsskolor i siffror – innehåller information om lärare och elever, skolornas lokalisering och från och med läsåret 1994/95 även uppgifter om betyg och kostnader. I rapporten har vi möjlighet att studera utvecklingen under tre år av verksamheten baserad på uppgifter från det nationella uppföljningssystemet för skolektorn.

Uppgifter om organisation, personal, resultat och kostnader för olika skolformer samlas varje år in för det svenska skolsystemet och publiceras bl.a. som officiell statistik på riksnivå och jämförelsetal på kommunnivå. Från och med läsåret 1994/95 sammanställs och publiceras liknande uppgifter även för svenska utlandsskolor.

Vår förhoppning är att materialet som publiceras i denna rapport skall användas av utlandsskolorna vid diskussioner kring planering av verksamheten och som underlag för jämförelse mellan skolorna. Målgruppen för rapporten är i första hand de som har ansvar för verksamheten vid de svenska utlandsskolorna. Rapporten finns också tillgänglig för allmänheten.

Skolhuvudmännen har bidragit med de uppgifter som utgör det statistiska underlaget. Materialet har sedan bearbetats av Statistiska centralbyrån som på uppdrag av Skolverket tagit fram jämförelsetalen. Rapporten har sammanställts av Åza Törnkvist, enheten för statistik om utbildning och arbete på Statistiska centralbyrån.

Frågor med anledning av rapporten besvaras av *Helena Lindman*, enheten för utbildningsstatistik på Skolverket, tel 08-5273 3200 eller *Åza Törnkvist*, enheten för statistik om utbildning och arbete på Statistiska centralbyrån, 019-17 6000.

Stockholm i juli 2007

*Christina Sandström*  
Enhetschef

# Innehåll

|  |           |
|--|-----------|
| <b>Inledning.....</b>  | <b>6</b>  |
| Referensperiod och bearbetning.....  | 6         |
| Förklaringar och definitioner .....  | 6         |
| Jämförbarhet över tiden.....   | 8         |
| Annan publicering.....   | 8         |
| Mer information om svenska utlandsskolor .....   | 8         |
| Uppgifternas tillförlitlighet .....  | 8         |
| Teckenförklaring.....  | 9         |
| <br><b>Redovisning av insamlade uppgifter.....</b>   | <b>10</b> |
| Förskoleklass – organisation läsåret 2006/07.....  | 10        |
| Grundskolan – organisation läsåret 2006/07.....  | 10        |
| Gymnasieskolan – organisation läsåret 2006/07.....   | 12        |
| Kompletterande svensk undervisning och distansundervisning läsåret 2006/07 .....                                     | 13        |
| Lärare läsåret 2006/07 .....   | 14        |
| Grundskolan – resultat läsåret 2005/06 .....   | 14        |
| Gymnasieskolan – resultat läsåret 2005/06 .....  | 15        |
| Kostnader läsåret 2005/06 .....  | 15        |
| <br><b>Diagramförteckning</b>  |           |
| Diagram 1: Elever i grundskolan vid svenska utlandsskolor .....  | 11        |
| Diagram 2: Andel statsbidragsberättigade elever i grundskolan<br>vid svenska utlandsskolor.....                      | 11        |
| Diagram 3: Elever i gymnasieskolan vid svenska utlandsskolor<br>läsåret 2006/07 .....                                | 12        |
| Diagram 4: Lärarveckotimmar per elev i gymnasieskolan<br>vid svenska utlandsskolor.....                              | 13        |
| Diagram 5: Andel lärare med lärarutbildning vid svenska utlandsskolor .....  | 14        |
| Diagram 6: Genomsnittskostnad per elev vid svenska utlandsskolor<br>fördelad efter elevantal .....                   | 16        |
| Diagram 7: Genomsnittskostnad per elev vid svenska utlandsskolor<br>fördelad efter verksamhet.....                   | 16        |
| Diagram 8: Genomsnittskostnad per elev vid svenska utlandsskolor<br>fördelad efter delkostnader läsåret 2005/06..... | 17        |

## Tabellförteckning

|              |  |    |
|--------------|--|----|
| Tabell 1:    | Verksamhet vid svenska utlandsskolor läsåret 2006/07 .....   | 18 |
| Tabell 2:    | Grundskola – reguljär undervisning vid svenska<br>utlandsskolor läsåret 2006/07 .....  | 19 |
| Tabell 3:    | Gymnasieskola – reguljär undervisning vid svenska<br>utlandsskolor läsåret 2006/07 .....                                       | 20 |
| Tabell 4:    | Handledning vid distansundervisning samt kompletterande<br>svensk undervisning vid svenska utlandsskolor läsåret 2006/07 ..... | 21 |
| Tabell 5:    | Lärare vid svenska utlandsskolor läsåret 2006/07 .....   | 22 |
| Tabell 6:    | Verksamhet vid svenska utlandsskolor läsåren 2005/06 och 2006/07 .....   | 23 |
| Tabell 7:    | Slutbetyg i årskurs 9 för elever vid svenska<br>utlandsskolor läsåret 2005/06 .....  | 24 |
| Tabell 8:    | Betygsfördelning i vissa ämnen i årskurs 9 för elever<br>vid svenska utlandsskolor läsåret 2005/06 .....                       | 24 |
| Tabell 9:    | Slutbetyg från gymnasieskolan för elever vid svenska<br>utlandsskolor läsåret 2005/06 .....                                    | 25 |
| Tabell 10:   | Betygsfördelning i vissa ämnen i gymnasieskolan för<br>elever vid svenska utlandsskolor läsåret 2005/06 .....                  | 25 |
| Tabell 11:   | Total kostnad per elev vid svenska utlandsskolor läsåret 2005/06 .....   | 26 |
| Tabell 11.1: | Total kostnad (SEK) per elev redovisad efter världsdel .....   | 26 |
| Tabell 11.2: | Total kostnad (SEK) per elev redovisad efter skolstorlek .....   | 26 |
| Tabell 12:   | Kostnad per elev för olika verksamheter vid svenska<br>utlandsskolor läsåret 2005/06 .....                                     | 27 |
| Tabell 12.1: | Genomsnittskostnad (SEK) per elev redovisad efter<br>världsdel och skolstorlek .....   | 27 |
| Tabell 12.2: | Spridning i kostnad (SEK) per elev redovisad efter<br>världsdel och skolstorlek .....  | 27 |
| Tabell 13:   | Kostnad per elev vid svenska utlandsskolor redovisad efter<br>delkostnader läsåret 2005/06 .....                               | 28 |
| Tabell 13.1: | Genomsnittskostnad (SEK) per elev redovisad efter<br>världsdel och skolstorlek .....   | 28 |
| Tabell 13.2: | Spridning i kostnad (SEK) per elev redovisad efter<br>världsdel och skolstorlek .....  | 28 |

# Inledning

## Referensperiod och bearbetning

Betygs- och kostnadsuppgifterna i denna rapport avser läsåret 2005/06 medan samtliga verksamhetsuppgifter, det vill säga uppgifter om elever och lärare, avser läsåret 2006/07. Statistiska centralbyrån (SCB) har på uppdrag av Skolverket samlat in uppgifterna om betyg och kostnader. Övriga uppgifter har samlats in direkt av Skolverket. Samtliga uppgifter har sammanställts av enheten för statistik om utbildning och arbete på SCB.

## Förklaringar och definitioner

Stora delar av materialet redovisas på skolnivå medan vissa betygsuppgifter och samtliga uppgifter om kostnader, av sekretesskäl, redovisas för grupper av skolor i stället för enskilda skolor.

### Undervisningsformer

*Reguljär utbildning* är undervisning som bedrivs enligt förskoleklassens, grundskolans och gymnasieskolans läroplaner, kursplaner och timplaner.

*Kompletterande svensk undervisning* är avsedd för barn och ungdomar som går i en lokal eller internationell skola och som vill upprätthålla och utveckla sina kunskaper i svenska och om Sverige. Denna typ av undervisning anordnas av drygt hälften av utlandsskolorna.

*Distansundervisning* är avsedd för ungdomar som skulle ha varit elever i någon av årskurserna 7–9 i grundskolan eller i gymnasieskolan, men som bor på en ort där sådan typ av svensk undervisning saknas. Elever som är behöriga till distansundervisning har rätt till subventionerat studiematerial. Om det på orten finns en svensk utlandsskola med årskurserna 1–6 i grundskolan har de även rätt till handledning.

### Behöriga elever

Syftet med utlandsskolor är att ge utbildning enligt svensk läroplan till skolbarn vars föräldrar under en period arbetar utomlands med uppdrag som anses ligga i det svenska samhällets intresse. Behöriga i den reguljära undervisningen, och därmed statsbidragsberättigade, är de elever som uppfyller kraven som anges i *Förordning om statsbidrag till utbildning av utlandssvenska barn och ungdomar (SFS 1994:519 som numera inkluderar kompletteringar m.m., se [www.riksdagen.se](http://www.riksdagen.se), för författningar i fulltext)*. Kraven gäller exempelvis att minst en förälder skall tjänstgöra vid en svensk eller internationell organisation, vid ett svenskt företag eller vara sysselsatt med kulturell verksamhet som familjens försörjning är beroende av. Icke behöriga barn tas emot i mån av plats, men skolan har inte rätt till statsbidrag för dem.

Behörighetskraven för en elev som vill delta i distansundervisning är i princip desamma som för den reguljära undervisningen.

Kraven för att vara behörig till kompletterande svensk undervisning är endast att minst en förälder är svensk medborgare.



Behöriga och därmed statsbidragsberättigade är också norska grundskoleelever som undervisas vid svenska utlandsskolor. Sverige och Norge har i ett samarbetsavtal enats om att ta emot varandras elever i respektive utlandsskolor. Avtalet omfattar enbart förskoleklass och grundskolan. Även med Finland finns ett samarbetsavtal. Tillämpningen skiljer sig något från hur samarbetet med Norge hanteras, exempelvis rekviderar utlandsskolorna statsbidrag för finska elever direkt från finska staten.

### Betygsuppgifter

*Genomsnittligt meritvärde (grundskolan)* beräknas genom att summan av meritvärdet för samtliga elever med åtminstone ett mål- och kunskapsrelaterat betyg divideras med antalet elever med åtminstone ett mål- och kunskapsrelaterat betyg. Meritvärdet utgörs av summan av betygsvärdena för de 16 bästa betygen i elevens slutbetyg (Godkänd=10, Väl Godkänd=15 och Mycket Väl Godkänd=20). Det möjliga maxvärdet är 320 poäng.

För att en elev ska vara behörig till gymnasieskolan (ett nationellt program i svensk gymnasieskola) krävs minst betyget Godkänd i ämnena svenska/svenska som andraspråk, engelska och matematik.

*Genomsnittlig betygspoäng (gymnasieskolan)* beräknas genom att kursens poäng multipliceras med vikt för betyg (Icke Godkänd=0, Godkänd=10, Väl Godkänd=15, Mycket Väl Godkänd=20) för att sedan divideras med summa poäng för kurser för eleven totalt. Endast betygsatta kurser är medräknade.

*Grundläggande behörighet till svenska universitet och högskolestudier* har elever som har lägst betyget Godkänd på kurser som omfattar 90 procent av de gymnasiepoäng som krävs för ett fullständigt program.

*Elever med reducerat program* är elever som är befriade från en eller flera kurser medan *elever med utökat program* är elever som frivilligt valt och beviljats att läsa en eller flera kurser utöver fullständigt program.

### Kostnadsuppgifter

Kostnadsuppgifterna i denna publikation är avsedda att redovisas för läsåret 2005/06. Några skolor har dock använt sig av en annan redovisningsperiod. Det kan vara ett räkenskapsår som i stort sett följer läsåret, från 1/9 2005–31/8 2006 eller också kan det vara skolor som har räkenskapsår som följer kalenderåret 2005. För de skolor där kostnadsuppgifterna redovisas för kalenderåret har ett genomsnitt av två elevinsamlingar (15 oktober 2004 och 15 oktober 2005) använts för att beräkna kostnader per elev. För de skolor som i det närmaste följer läsåret har ingen omräkning av elever genomförts.

Några skolor har vid lämnandet av kostnadsuppgifter korrigerat sina tidigare lämnade uppgifter om antal elever i olika verksamhetsformer. Om en sådan korrigerings skett har de kompletterade uppgifterna använts vid beräkning av kostnad per elev.

De flesta skolorna har redovisat sina kostnader i lokal valuta. I denna publikation redovisas samtliga uppgifter i svenska kronor efter en valutaomräkning genomförd av SCB. Valutakursen som har använts är ett årsgenomsnitt av valutornas säljkurs sista dagen varje månad.

## **Jämförbarhet över tiden**

Vid jämförelse av uppgifterna som publiceras i denna rapport, såväl mellan de olika skolorna som över tid, bör man vara medveten om att det kan finnas olika förklaringar till de skillnader som materialet visar. Förutsättningarna varierar från skola till skola och det kan också, trots kvalitetskontroll av materialet, finnas brister i statistiken som ger upphov till dessa skillnader. Dessutom är relevantalet på många skolor mycket lågt, vilket medför att uppgifter om enskilda elever kan påverka redovisade uppgifter avsevärt.

### **Förskoleklass**

Uppgifter om elever i förskoleklass samt förskollärare har samlats in fr.o.m. läsåret 2002/03. I den första redovisningen ingick eleverna från förskoleklass i grundskolans årskurs 1. Detta eftersom undervisningen helt eller delvis har skett integrerat med denna grupp. Uppgifter om förskollärare som undervisar vid svenska utlandsskolor, och lärarveckotimmar för dessa, redovisades tillsammans med lärare på grundskolan.

Fr.o.m. läsåret 2003/04 särredovisas uppgifter om elever i förskoleklass samt uppgifter om förskollärare. Detta bör beaktas vid jämförelse av elever i grundskolan mot tidigare publikationer.

När det gäller uppgifter om kostnader görs ingen särredovisning för förskoleklass (F). Dessa redovisas under grundskolan, årskurs F–6.

## **Annan publicering**

Statistik om svenska utlandsskolor har tidigare i år publicerats i Skolverkets officiella statistik (<http://www.skolverket.se>). I de tabellerna finns även information om annan undervisning i utlandet, för elever med svensk anknytning, som inte redovisas i den här rapporten.

## **Mer information om svenska utlandsskolor**

På Skolverkets hemsida finns mer information om de svenska utlandsskolorna. Där kan man bland annat hitta allmän information som adressuppgifter och länkar till skolornas webbplatser.

## **Uppgifternas tillförlitlighet**

Från och med läsåret 1994/95 ingår de svenska utlandsskolorna i det nationella uppföljningssystemet för skolektorn. Samtliga undersökningar om svenska utlandsskolor som redovisas i denna rapport är totalundersökningar.

Vissa av de insamlade uppgifterna används som underlag för beslut om statsbidrag till svensk utbildning i utlandet. Uppgifterna som samlas in av Skolverket granskas därför av den enhet som bland annat arbetar med beslut om statsbidrag för dessa skolor. Övriga uppgifter granskas av SCB. Det är framförallt mätfel men även bortfallsfel och bearbetningsfel som kan påverka tillförlitligheten i statistiken. Statistikvärdena bedöms generellt sett hålla hög kvalitet. När fel eller oklarheter upptäckts har återkontakter med skolorna tagits.

### Teckenförklaring

- 0 betyder    finns inte på skolan eller finns i så liten omfattning att det blir noll efter avrundning
- . betyder    uppgift kan inte förekomma, t.ex. lärarveckotimmar per elev i gymnasieskolan i en utlandsskola där det inte bedrivs någon gymnasieundervisning utan enbart undervisning på grundskolenivå
- .. betyder    att uppgifter inte redovisas därför att antalet enheter i redovisningsgruppen är färre än tre (fem för resultatmått) eller  
alltför osäker uppgift. Används om uppgiften är ofullständig, saknas på grund av bortfall eller om den bedöms ha dålig kvalitet
- 1) betyder    att speciell förklaring finns vid tabellens slut

## Redovisning av insamlade uppgifter

### Förskoleklass – organisation läsåret 2006/07

Elever i förskoleklass vid 21 utlandsskolor

Det fanns 25 svenska utlandsskolor läsåret 2006/07 som bedrev reguljär undervisning på grundskolenivå. Vid 21 av dessa skolor fanns även elever i förskoleklass. Av totalt 89 elever i förskoleklass gick 67 i Europa, 16 i Asien, 3 i Afrika och 3 elever i Sydamerika. Flest elever hade skolorna i Peking, 11 stycken, samt Bryssel och Moskva med 10 elever vardera. Övriga skolor hade vardera färre än 7 elever i förskoleklass.

Statsbidragsberättigade är elever från Sverige som uppfyller kraven för behörighet, och norska elever som enligt samarbetsavtal ska erbjudas undervisning. Av de 89 eleverna var 59 behöriga.

### Grundskolan – organisation läsåret 2006/07

Flest svenska utlandsskolor i Europa

Av de 25 svenska utlandsskolor som bedrev reguljär undervisning på grundskolenivå, återfanns 18 i Europa. Oceanien var den enda världsdel som saknade svensk utlandsskola, Asien och Afrika hade 3 skolor vardera och i Sydamerika fanns det 1 skola.

I två av länderna fanns det fler än en utlandsskola. Tyskland hade 2 och Spanien 7 utlandsskolor.

Ny utlandsskola i Ungern

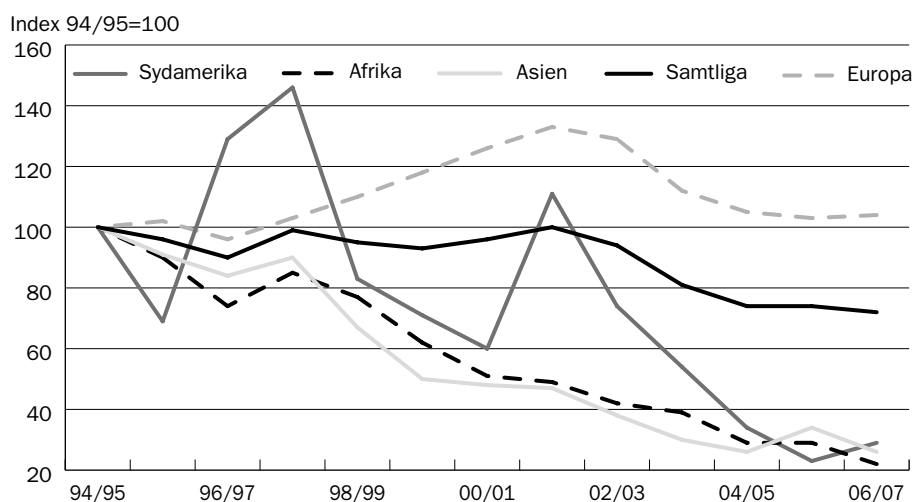
En ny utlandsskola har startat i Kecskemét, Ungern läsåret 2006/07. Skolan har elever i förskoleklass samt grundskolans årskurs 1–6. Skolorna i Buraidah och Medinah, Saudiarabien har upphört.

Samtliga skolor undervisade i årskurs 1–6

Samtliga svenska utlandsskolor som bedrev reguljär undervisning på grundskolenivå hade elever i någon av årskurserna 1–6. Undervisning av elever i årskurs 7–9 förekom däremot bara vid 9 skolor. Av de 792 elever som befann sig vid dessa skolor gick drygt 77 procent i någon av årskurserna 1–6. I grundskolan i Sverige befann sig 62 procent av alla grundskoleelever läsåret 2006/07 i årskurs 1–6.

Minskat elevantal

Det totala antalet grundskoleelever i utlandsskolorna minskade med 24 elever, -3 procent, från föregående läsår. I Europa ökade dock antalet med 5 elever efter att ha minskat fyra år i rad. Asien hade 23 procent färre elever i grundskolan än läsåret innan. Det är främst skolorna i Medinah och Buraidah som förra året hade 30 elever tillsammans men som nu är nedlagda som står för den kraftiga nedgången. Elevantalet i Afrika sjönk från 56 till 42 elever och Sydamerika hade läsåret 2006/07 2 elever fler än läsåret innan. Sydamerika har alltid haft ett förhållandevis lågt antal elever vilket förklarar de stora variationerna i kurvan (diagram 1).



**Diagram 1**

Elever i grundskolan vid svenska utlandsskolor

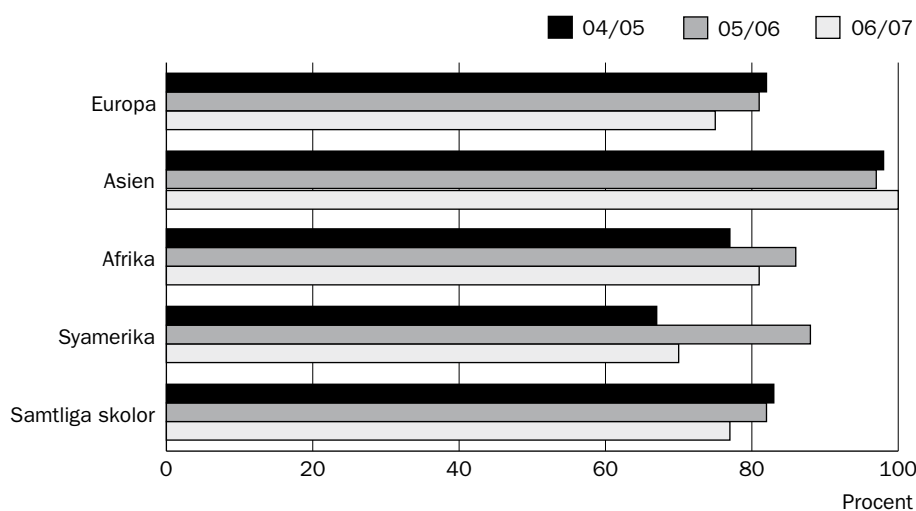
### Skolan i Bryssel fortsatt i topp

Bara fyra av de svenska utlandsskolorna hade fler än 50 elever i reguljär grundskoleutbildning. Störst var skolan i Bryssel med 182 elever. Därefter kom London med 107 elever, Fuengirola med 74 elever och skolan i Madrid med 62 elever. Drygt hälften av utlandsskolorna hade ett elevantal mellan 10 och 25 elever. Det fanns 3 skolor med ett elevantal mellan 26 och 50 elever och 3 skolor med ett elevantal under 10. Lägst antal elever hade skolorna i Milano och Vientiane med endast 4 elever vardera.

### Andelen statsbidragsberättigade elever minskade

Läsåret 2006/07 var 77 procent av eleverna som deltog i grundskoleutbildning vid svenska utlandsskolor statsbidragsberättigade (diagram 2). Andelen minskade med 5 procentenheter jämfört med läsåret innan. Resterande 23 procent av eleverna var dels obehöriga, icke statsbidragsberättigade, elever från Sverige (101 elever), och dels elever från andra länder än Norge, bl.a. 29 elever från Finland.

Vid 6 av skolorna var samtliga elever statsbidragsberättigade. Störst av dessa var skolan i Peking med 35 elever. Minst andel statsbidragsberättigade elever hade skolan i Wien där 47 procent av eleverna var obehöriga.



**Diagram 2**

Andel statsbidragsberättigade elever i grundskolan vid svenska utlandsskolor

### Inte bara elever från Sverige

Vid 17 av de 25 svenska utlandsskolorna deltog elever från andra länder än Sverige i undervisningen. Totalt fanns 152 elever från annat land, detta motsvarar 19 procent av eleverna. Av dessa kom de flesta, 74 elever, från Norge och 29 elever kom från Finland. Från övriga länder kom det sammanlagt 49 elever.

Störst andel elever från andra länder hade skolan i Hamburg där 71 procent av eleverna kom från andra länder än Sverige.

### Lärarveckotimmar per elev varierar kraftigt

Lärartätheten varierade för olika skolor mellan 0,9 och 12,8 lärarveckotimmar per elev läsåret 2006/07. Lärartätheten påverkas av att antalet elever ändras mellan läsåren vilket kan förklara en del av den kraftiga spridningen. Läsåret 2006/07 var antalet lärarveckotimmar per elev för samtliga skolor 3,5, vilket är en minskning med 0,1 lärarveckotimmar jämfört med föregående läsår.

### Gymnasieskolan – organisation läsåret 2006/07

Vid 6 skolor bedrevs gymnasieutbildning

Vid 6 skolor, i Bryssel, Paris, Fuengirola, Madrid, London och Nairobi, bedrevs utöver reguljär förskoleklass- och grundskoleutbildning även reguljär undervisning på gymnasienivå.

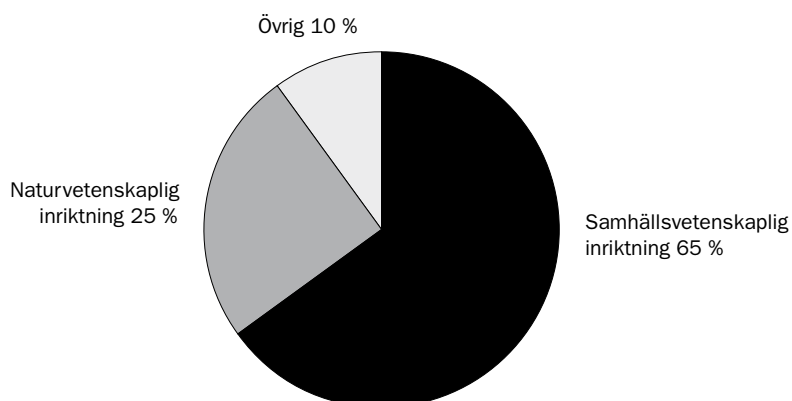
### Elevantalet ökat

Sammanlagt deltog 375 elever i gymnasieutbildning vid dessa skolor. Det är en ökning med 29 procent (85 elever) jämfört med 2005/06. Flest elever fanns i skolorna i Bryssel och Fuengirola, som båda hade 97 elever.

### Samhällsvetenskaplig inriktning vanligast

Knappt två tredjedelar av eleverna läste samhällsvetenskaplig inriktning (diagram 3), vilket är en minskning med 2 procentenheter sedan föregående läsår. Naturvetenskaplig inriktning lästes av 25 procent och resterande 10 procent av eleverna läste International Baccalaureate eller enligt norsk eller finsk läroplan detta läsår.

**Diagram 3**  
Elever i gymnasieskolan  
vid svenska utlandsskolor  
läsåret 2006/07

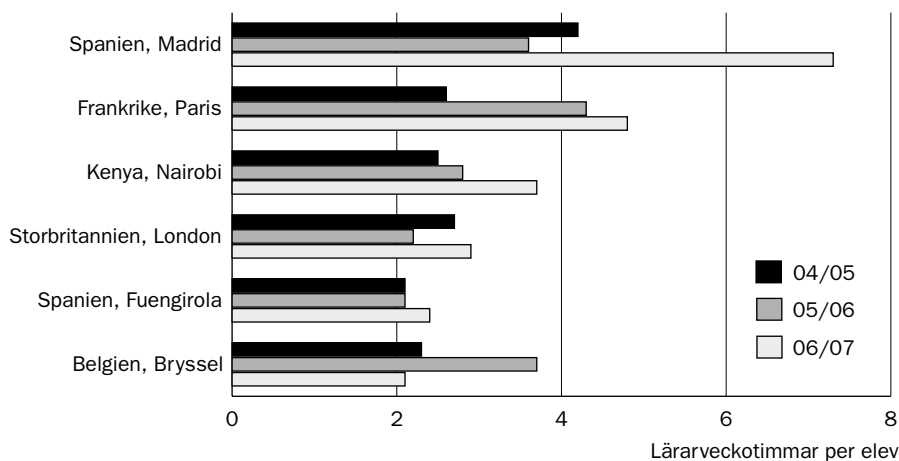


### 23 procent behöriga elever

Av de 375 elever som deltog i gymnasieundervisning var det 87 svenskar som uppfyllde kraven för behörighet. Samarbetsavtalet med Norge gäller inte på gymnasienivå varför endast svenska elever kan vara statsbidragsberättigade. Andelen var lägre läsåret 2006/07, 23 procent, jämfört med föregående år då 30 procent av eleverna var statsbidragsberättigade. Av övriga icke statsbidragsberättigade elever var 238 svenska, 29 norska, 14 finska och 7 elever hade annan nationalitet.

### 2,5 lärarveckotimmar per elev

Läsåret 2006/07 var den genomsnittliga lärartätheten 2,5 lärarveckotimmar per elev för gymnasieelever vid svenska utlandsskolor. Lärarveckotimmarna per elev varierade mellan 2,1 för eleverna i Fuengirola och 4,2 för eleverna i Madrid (diagram 4). Den stora skillnaden i lärarveckotimmar i Madrid mellan läsåren beror på att elevantalet mer än fördubblades mellan läsåren 2004/05 och 2005/06 medan antalet lärare ökade med endast 29 procent.



**Diagram 4**

Lärarveckotimmar per elev i gymnasieskolan vid svenska utlandsskolor

### Kompletterande svensk undervisning och distansundervisning läsåret 2006/07

#### Kompletterande svensk undervisning

Totalt deltog 3 214<sup>1</sup> elever i kompletterande svensk undervisning, men endast 9 procent av dem fanns vid svenska utlandsskolor. Vid 15 av de 25 utlandsskolorna bedrevs verksamhet med kompletterande svensk undervisning. Flest elever, 57 stycken, fanns vid utlandsskolan i Genève.

#### Distansundervisning

I distansundervisning med handledning deltog 34 elever vid svenska utlandsskolor fördelade på 11 skolor. Elever kan även delta i övrig distansundervisning där de studerar på egen hand eller med stöd av föräldrarna. I övrig distansundervisning deltog 89 elever.

<sup>1</sup> Läsåret 2006/07 saknas uppgifter om elever, trots flera påminnelser, från 8 skolföreningar för kompletterande svensk undervisning.

## Lärare läsåret 2006/07

73 procent av lärarna var kvinnor

Av de totalt 279 lärare som var anställda vid svenska utlandsskolor läsåret 2006/07 var 204 kvinnor. Detta motsvarar 73 procent av lärarna.

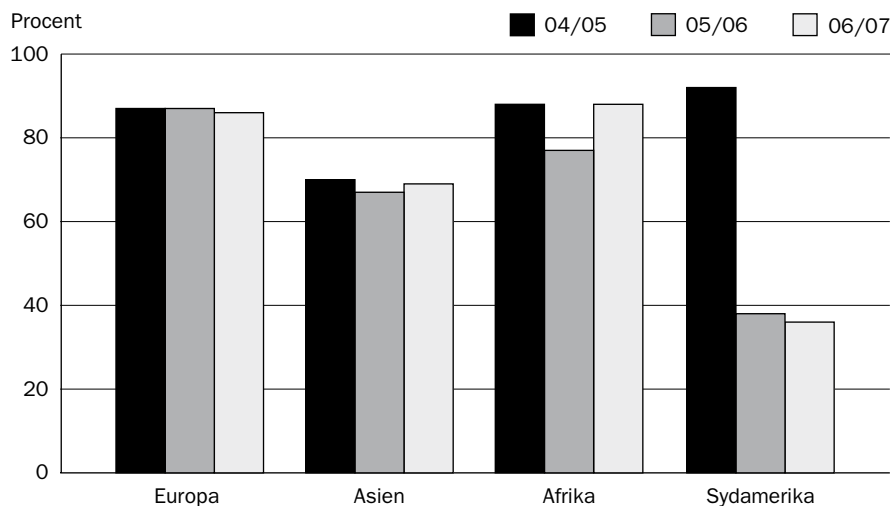
### Undervisar samtliga elever

Lärarna vid svenska utlandsskolor undervisar inte enbart i den reguljära förskoleklass-, grund- och gymnasieutbildningen utan kan även undervisa elever som går kompletterande svensk undervisning samt handleda elever som följer distansundervisning.

### Lärarnas utbildning

Andelen lärare med svensk eller utländsk lärarutbildning i svenska utlandsskolor var 83 procent, en ökning med 1 procentenhet jämfört med föregående läsår. I Afrika ökade andelen med 11 procentenheter medan den i övriga världsdelar låg på en nästan oförändrad nivå sedan läsåret innan (diagram 5). I den skola som hade lägst andel hade 36 procent av lärarna svensk eller utländsk lärarutbildning.

**Diagram 5**  
Andel lärare med  
lärarutbildning vid  
svenska utlandsskolor



## Grundskolan – resultat läsåret 2005/06

52 elever lämnade grundskolan

Läsåret 2005/06 fick 52 elever slutbetyg från reguljär grundskoleutbildning vid svenska utlandsskolor. Dessa elever, 26 flickor och 26 pojkar, avgick från 8 olika skolor, sex i Europa samt två i Afrika.



Pojkarnas genomsnittliga meritvärde högre än flickornas

Det genomsnittliga meritvärdet var lägre i år, 241 jämfört med 247 föregående år. Flickorna står för den största minskningen och för första gången sedan man införde det mål- och kunskapsrelaterade betygssystemet läsåret 1997/98 har pojkarna högre genomsnittligt meritvärde, 242 jämfört med flickornas, 239. Det genomsnittliga meritvärdet för eleverna i årskurs 9 i Sverige var för läsåret 2005/06 207, en liten ökning jämfört med 206 föregående år.

#### Slutbetyg i språk

Läsåret 2005/06 fick 47 elever slutbetyg i moderna språk inom ramen för språkval. Flest elever, 22 stycken, fick slutbetyg i franska och nästan lika många i spanska. Resterande elever fick slutbetyg i polska eller tyska. Dessutom fick ett antal elever slutbetyg i tyska och spanska som moderna språk inom ramen för elevens val.

### **Gymnasieskolan – resultat läsåret 2005/06**

#### Avgångna från tre olika program

Läsåret 2005/06 fick 47 elever vid svenska utlandsskolor slutbetyg från 3-årigt program i gymnasieskolan. Av dem avgick 29 elever från samhällsvetenskapsprogrammet (SP) och 9 från naturvetenskapsprogrammet (NV). 9 elever, varav 4 respektive 2 elever med anknytning till SP respektive NV, fick slutbetyg från specialutformat program (SM).

#### Elevernas resultat

Elevernas genomsnittliga betygspoäng på samtliga program var 15,3. Männen hade 14,7 i genomsnittligt betygspoäng och kvinnorna 15,6.

Nästan samtliga elever, 98 procent, avgick med grundläggande behörighet till studier vid svenska universitet och högskolor, en minskning från läsåret innan då andelen behöriga var 100 procent. Detta kan jämföras med gymnasieskolan i Sverige där 89 procent av eleverna hade grundläggande behörighet till studier vid svenska universitet och högskolor läsåret 2005/06.

Det var betydligt fler elever som hade valt att läsa ett utökat program jämfört med antalet elever som valt att läsa ett reducerat program, 18 elever jämfört med 5.

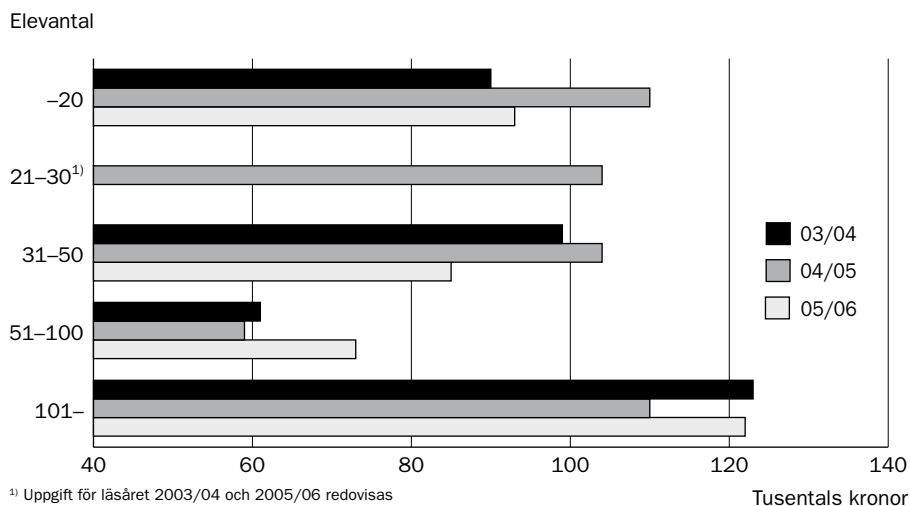
### **Kostnader läsåret 2005/06**

#### Stora skolor kostar mest

I svenska utlandsskolor kostar en elev i genomsnitt 100 700 kronor. Skolor med över 100 elever hade den högsta genomsnittskostnaden per elev, 122 600 kronor (diagram 6). Endast 4 skolor befann sig i denna grupp. I den största gruppen, skolor med upp till 20 elever, var genomsnittskostnaden per elev 93 900 kronor läsåret 2005/06.

**Diagram 6**

Genomsnittskostnad per elev  
vid svenska utlandsskolor  
fördelad efter elevantal



### Kostnad per skolform

Genomsnittskostnaden för en elev i årskurs F–6 var 113 800 kronor, vilket var en ökning jämfört med föregående läsår (diagram 7). Kostnaderna för olika skolor varierade mellan 51 700 och 181 700 kronor per elev.

Elever i årskurs 7–9 hade den högsta genomsnittliga kostnaden, 166 500 kronor per elev. Den lägsta genomsnittskostnaden per elev i årskurs 7–9 var 90 600 kronor och den högsta 262 500 kronor.

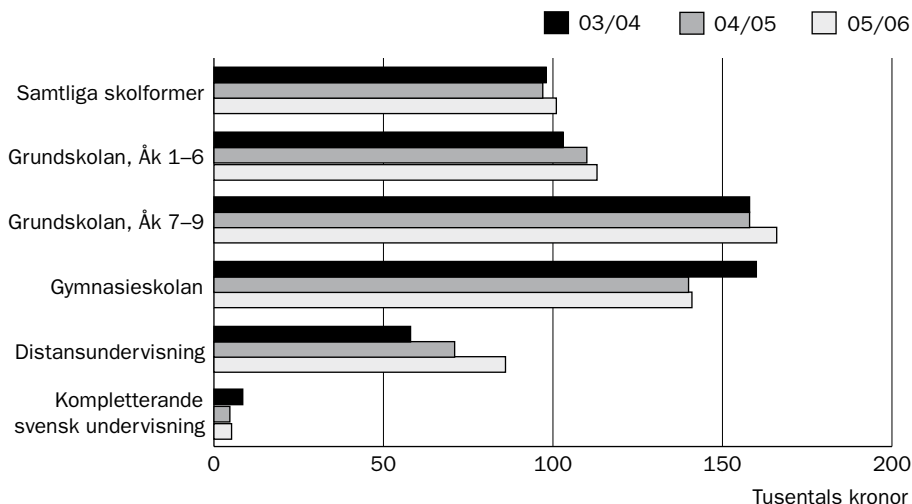
Den genomsnittliga kostnaden per elev för gymnasieskolan var 141 200 kronor. Kostnaderna varierade mellan 84 100 och 244 000 kronor per elev för de olika skolorna.

Kostnaden för handledning vid distansundervisning var i genomsnitt 86 600 kronor per elev, en ökning på 15 500 kronor per elev. Variationen mellan skolorna var störst i denna skolform och varierade mellan 13 400 och 260 100 kronor per elev.

Kompletterande svensk undervisning hade en genomsnittskostnad per elev på 5 300 kronor, en ökning med 13 procent jämfört med föregående läsår. Spridningen mellan de olika skolornas genomsnittskostnad var mellan 1 500 och 15 200 kronor per elev.

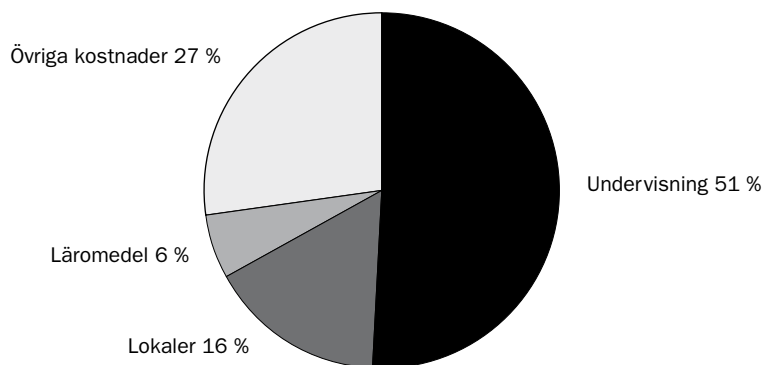
**Diagram 7**

Genomsnittskostnad per elev  
vid svenska utlandsskolor  
fördelad efter verksamhet



### Undervisning största delkostnaden

Den totala kostnaden för samtliga verksamheter vid svenska utlandsskolor uppgick läsåret 2005/06 till 159,4 miljoner kronor. Av genomsnittskostnaden, 100 700 kronor per elev, gick drygt hälften, 50 800 kronor, till undervisning (diagram 8), 16 200 kronor till lokaler, 6 100 kronor till läromedel samt 27 500 kronor till övriga kostnader (här ingår bland annat administration).



**Diagram 8**

Genomsnittskostnad per elev vid svenska utlandsskolor fördelad efter delkostnader läsåret 2005/06

**Tabell 1: Verksamhet vid svenska utlandsskolor läsåret 2006/07**

| Världsdelen<br>Skola       | Elever i reguljär utbildning |                             |                      |                      |                    | Elever i annan utbildning                                 |  |
|----------------------------|------------------------------|-----------------------------|----------------------|----------------------|--------------------|---|--|
|                            | Totalt antal <sup>1)</sup>   | därav<br>förskole-<br>klass | grundskola<br>åk 1–6 | grundskola<br>åk 7–9 | gymnasie-<br>skola | Handledning<br>vid distans-<br>undervisning <sup>2)</sup> | Komplette-<br>rande svensk<br>undervisning <sup>3)</sup> |
| <b>Europa</b>              |                              |                             |                      |                      |                    |   |  |
| Belgien, Bryssel           | 289                          | 10                          | 119                  | 63                   | 97                 | 0   | 0  |
| Frankrike, Paris           | 81                           | 5                           | 33                   | 10                   | 33                 | 0   | 49   |
| Italien, Milano            | 4                            | 0                           | 4                    | 0                    | 0                  | 1   | 5  |
| Portugal, Lissabon         | 23                           | 6                           | 17                   | 0                    | 0                  | 0   | 5  |
| Ryssland, Moskva           | 30                           | 10                          | 19                   | 1                    | 0                  | 3   | 0  |
| Schweiz, Genève            | 12                           | 1                           | 11                   | 0                    | 0                  | 0   | 67   |
| Spanien, Costa Blanca      | 17                           | 1                           | 16                   | 0                    | 0                  | 9   | 0  |
| Spanien, Fuengirola        | 175                          | 4                           | 40                   | 34                   | 97                 | 0   | 39   |
| Spanien, Gran Canaria      | 18                           | 2                           | 16                   | 0                    | 0                  | 8   | 28   |
| Spanien, Las Americas      | 22                           | 0                           | 21                   | 1                    | 0                  | 1   | 0  |
| Spanien, Madrid            | 98                           | 1                           | 48                   | 14                   | 35                 | 0   | 0  |
| Spanien, Marbella          | 18                           | 1                           | 17                   | 0                    | 0                  | 0   | 0  |
| Spanien, Palma de Mallorca | 26                           | 6                           | 20                   | 0                    | 0                  | 3   | 9  |
| Storbritannien, London     | 176                          | 4                           | 70                   | 37                   | 65                 | 0   | 0  |
| Tyskland, Berlin           | 32                           | 6                           | 26                   | 0                    | 0                  | 0   | 25   |
| Tyskland, Hamburg          | 20                           | 3                           | 17                   | 0                    | 0                  | 0   | 7  |
| Ungern, Kecskemét          | 16                           | 4                           | 12                   | 0                    | 0                  | 2   | 0  |
| Österrike, Wien            | 20                           | 3                           | 14                   | 3                    | 0                  | 3   | 21   |
| <b>Totalt, Europa</b>      | <b>1 077</b>                 | <b>67</b>                   | <b>520</b>           | <b>163</b>           | <b>327</b>         | <b>30</b>   | <b>255</b>   |
| <b>Asien</b>               |                              |                             |                      |                      |                    |   |  |
| Kina, Peking               | 46                           | 11                          | 35                   | 0                    | 0                  | 0   | 17   |
| Laos, Vientiane            | 4                            | 0                           | 4                    | 0                    | 0                  | 1   | 5  |
| Saudiarabien, Riyadh       | 23                           | 5                           | 18                   | 0                    | 0                  | 2   | 7  |
| <b>Totalt, Asien</b>       | <b>73</b>                    | <b>16</b>                   | <b>57</b>            | <b>0</b>             | <b>0</b>           | <b>3</b>  | <b>29</b>  |
| <b>Afrika</b>              |                              |                             |                      |                      |                    |   |  |
| Etiopien, Addis Abeba      | 5                            | 0                           | 5                    | 0                    | 0                  | 0   | 0  |
| Kenya, Nairobi             | 62                           | 2                           | 5                    | 7                    | 48                 | 0   | 18   |
| Mozambique, Maputo         | 26                           | 1                           | 15                   | 10                   | 0                  | 1   | 3  |
| <b>Totalt, Afrika</b>      | <b>93</b>                    | <b>3</b>                    | <b>25</b>            | <b>17</b>            | <b>48</b>          | <b>1</b>  | <b>21</b>  |
| <b>Amerika</b>             |                              |                             |                      |                      |                    |   |  |
| Nicaragua, Managua         | 13                           | 3                           | 10                   | 0                    | 0                  | 0   | 0  |
| <b>Totalt, Amerika</b>     | <b>13</b>                    | <b>3</b>                    | <b>10</b>            | <b>0</b>             | <b>0</b>           | <b>0</b>  | <b>0</b>   |
| <b>Samtliga skolor</b>     | <b>1 256</b>                 | <b>89</b>                   | <b>612</b>           | <b>180</b>           | <b>375</b>         | <b>34</b>   | <b>305</b>   |

<sup>1)</sup> Både behöriga och obehöriga elever som deltar i reguljär utbildning i utlandet. För ytterligare information om behörighet se Förklaringar och definitioner.

<sup>2)</sup> Siffrorna gäller enbart distansundervisning som bedrivs vid svenska utlandsskolor. Elever som läser på egen hand utan handledning är inte medräknade.

<sup>3)</sup> Siffrorna gäller enbart kompletterande svensk undervisning som bedrivs vid svenska utlandsskolor.

**Tabell 2: Grundskola – reguljär undervisning vid svenska utlandsskolor läsåret 2006/07**

| Världsdelen<br>Skola       | Totalt<br>antal<br>elever <sup>1)</sup> | <i>därav</i>                             |                  |                                | Andel (%)<br>statsbidrags-<br>berättigade <sup>4)</sup> | Antal<br>6-åringar<br>i åk 1 | Andel (%)<br>6-åringar<br>i åk 1 |
|----------------------------|---|--|------------------|--------------------------------|---|------------------------------|----------------------------------|
|                            |   | behöriga <sup>2)</sup><br>svenska elever | norska<br>elever | övriga<br>elever <sup>3)</sup> |   |                              |                                  |
| <b>Europa</b>              |   |  |                  |                                |   |                              |                                  |
| Belgien, Bryssel           | 182                                     | 99                                       | 40               | 43                             | 76  | 0                            | 0                                |
| Frankrike, Paris           | 43                                      | 36                                       | 0                | 7                              | 84  | 0                            | 0                                |
| Italien, Milano            | 4                                       | 4  | 0                | 0                              | 100   | 0                            | 0                                |
| Portugal, Lissabon         | 17                                      | 12                                       | 1                | 4                              | 76  | .                            | .                                |
| Ryssland, Moskva           | 20                                      | 18                                       | 1                | 1                              | 95  | .                            | .                                |
| Schweiz, Genève            | 11                                      | 10                                       | 0                | 1                              | 91  | 0                            | 0                                |
| Spanien, Costa Blanca      | 16                                      | 10                                       | 4                | 2                              | 88  | 0                            | 0                                |
| Spanien, Fuengirola        | 74                                      | 62                                       | 0                | 12                             | 84  | 0                            | 0                                |
| Spanien, Gran Canaria      | 16                                      | 16                                       | 0                | 0                              | 100   | 2                            | 33                               |
| Spanien, Las Americas      | 22                                      | 20                                       | 1                | 1                              | 95  | 2                            | 40                               |
| Spanien, Madrid            | 62                                      | 33                                       | 0                | 29                             | 53  | 8                            | 73                               |
| Spanien, Marbella          | 17                                      | 9  | 1                | 7                              | 59  | 0                            | 0                                |
| Spanien, Palma de Mallorca | 20                                      | 16                                       | 0                | 4                              | 80  | 0                            | 0                                |
| Storbritannien, London     | 107                                     | 64                                       | 0                | 43                             | 60  | 1                            | 7                                |
| Tyskland, Berlin           | 26                                      | 21                                       | 4                | 1                              | 96  | 2                            | 50                               |
| Tyskland, Hamburg          | 17                                      | 5  | 7                | 5                              | 71  | 2                            | 29                               |
| Ungern, Kecskemét          | 12                                      | 12                                       | 0                | 0                              | 100   | 0                            | 0                                |
| Österrike, Wien            | 17                                      | 9  | 0                | 8                              | 53  | 0                            | 0                                |
| <b>Totalt, Europa</b>      | <b>683</b>                              | <b>456</b>                               | <b>59</b>        | <b>168</b>                     | <b>75</b>   | <b>17</b>                    | <b>19</b>                        |
| <b>Asien</b>               |   |  |                  |                                |   |                              |                                  |
| Kina, Peking               | 35                                      | 34                                       | 1                | 0                              | 100   | 0                            | 0                                |
| Laos, Vientiane            | 4                                       | 4  | 0                | 0                              | 100   | 2                            | 100                              |
| Saudiarabien, Riyadh       | 18                                      | 18                                       | 0                | 0                              | 100   | 0                            | 0                                |
| <b>Totalt, Asien</b>       | <b>57</b>                               | <b>56</b>                                | <b>1</b>         | <b>0</b>                       | <b>100</b>  | <b>2</b>                     | <b>13</b>                        |
| <b>Afrika</b>              |   |  |                  |                                |   |                              |                                  |
| Etiopien, Addis Abeba      | 5                                       | 3  | 0                | 2                              | 60  | 0                            | 0                                |
| Kenya, Nairobi             | 12                                      | 6  | 2                | 4                              | 67  | 1                            | 100                              |
| Mozambique, Maputo         | 25                                      | 14                                       | 9                | 2                              | 92  | 0                            | 0                                |
| <b>Totalt, Afrika</b>      | <b>42</b>                               | <b>23</b>                                | <b>11</b>        | <b>8</b>                       | <b>81</b>   | <b>1</b>                     | <b>20</b>                        |
| <b>Amerika</b>             |   |  |                  |                                |   |                              |                                  |
| Nicaragua, Managua         | 10                                      | 4  | 3                | 3                              | 70  | 0                            | 0                                |
| <b>Totalt, Amerika</b>     | <b>10</b>                               | <b>4</b>                                 | <b>3</b>         | <b>3</b>                       | <b>70</b>   | <b>0</b>                     | <b>0</b>                         |
| <b>Samtliga skolor</b>     | <b>792</b>                              | <b>539</b>                               | <b>74</b>        | <b>179</b>                     | <b>77</b>   | <b>20</b>                    | <b>17</b>                        |

<sup>1)</sup> Både behöriga och obehöriga elever som deltar i reguljär utbildning i utlandet.

<sup>2)</sup> För ytterligare information om behörighet se Förklaringar och definitioner.

<sup>3)</sup> Övriga elever är obehöriga, icke statsbidragsberättigade, elever från Sverige samt elever från andra länder än Sverige och Norge.

<sup>4)</sup> Elever från Sverige som uppfyller kraven för behörighet, samt elever från Norge som enligt ett samarbetsavtal ska erbjudas undervisning.

**Tabell 3: Gymnasieskola – reguljär undervisning vid svenska utlandsskolor läsåret 2006/07**

| Världsdel<br>Skola         | Totalt<br>antal<br>elever | <i>därav</i>                     |                                | Andel (%)<br>statsbidrags-<br>berättigade <sup>3)</sup> | Antal elever med<br>studieinriktning |                  |                     |
|----------------------------|---------------------------|----------------------------------|--------------------------------|---|--------------------------------------|------------------|---------------------|
|                            |                           | behöriga<br>elever <sup>1)</sup> | övriga<br>elever <sup>2)</sup> |   | NV <sup>4)</sup>                     | SP <sup>5)</sup> | Övrig <sup>6)</sup> |
| <b>Europa</b>              |                           |                                  |                                |   |                                      |                  |                     |
| Belgien, Bryssel           | 97                        | 36                               | 61                             | 37  | 20                                   | 41               | 36                  |
| Frankrike, Paris           | 33                        | 3                                | 30                             | 9   | 0                                    | 33               | 0                   |
| Italien, Milano            | 0                         | .                                | .                              | .   | .                                    | .                | .                   |
| Portugal, Lissabon         | 0                         | .                                | .                              | .   | .                                    | .                | .                   |
| Ryssland, Moskva           | 0                         | .                                | .                              | .   | .                                    | .                | .                   |
| Schweiz, Genève            | 0                         | .                                | .                              | .   | .                                    | .                | .                   |
| Spanien, Costa Blanca      | 0                         | .                                | .                              | .   | .                                    | .                | .                   |
| Spanien, Fuengirola        | 97                        | 28                               | 69                             | 29  | 28                                   | 69               | 0                   |
| Spanien, Gran Canaria      | 0                         | .                                | .                              | .   | .                                    | .                | .                   |
| Spanien, Las Americas      | 0                         | .                                | .                              | .   | .                                    | .                | .                   |
| Spanien, Madrid            | 35                        | 4                                | 31                             | 11  | 8                                    | 27               | 0                   |
| Spanien, Marbella          | 0                         | .                                | .                              | .   | .                                    | .                | .                   |
| Spanien, Palma de Mallorca | 0                         | .                                | .                              | .   | .                                    | .                | .                   |
| Storbritannien, London     | 65                        | 12                               | 53                             | 18  | 20                                   | 45               | 0                   |
| Tyskland, Berlin           | 0                         | .                                | .                              | .   | .                                    | .                | .                   |
| Tyskland, Hamburg          | 0                         | .                                | .                              | .   | .                                    | .                | .                   |
| Ungern, Kecskemét          | 0                         | .                                | .                              | .   | .                                    | .                | .                   |
| Österrike, Wien            | 0                         | .                                | .                              | .   | .                                    | .                | .                   |
| <b>Totalt, Europa</b>      | <b>327</b>                | <b>83</b>                        | <b>244</b>                     | <b>25</b>   | <b>76</b>                            | <b>215</b>       | <b>36</b>           |
| <b>Asien</b>               |                           |                                  |                                |   |                                      |                  |                     |
| Kina, Peking               | 0                         | .                                | .                              | .   | .                                    | .                | .                   |
| Laos, Vientiane            | 0                         | .                                | .                              | .   | .                                    | .                | .                   |
| Saudiarabien, Riyadh       | 0                         | .                                | .                              | .   | .                                    | .                | .                   |
| <b>Totalt, Asien</b>       | <b>0</b>                  | <b>.</b>                         | <b>.</b>                       | <b>.</b>  | <b>.</b>                             | <b>.</b>         | <b>.</b>            |
| <b>Afrika</b>              |                           |                                  |                                |   |                                      |                  |                     |
| Etiopien, Addis Abeba      | 0                         | .                                | .                              | .   | .                                    | .                | .                   |
| Kenya, Nairobi             | 48                        | 4                                | 44                             | 8   | 18                                   | 30               | 0                   |
| Mozambique, Maputo         | 0                         | .                                | .                              | .   | .                                    | .                | .                   |
| <b>Totalt, Afrika</b>      | <b>48</b>                 | <b>4</b>                         | <b>44</b>                      | <b>8</b>  | <b>18</b>                            | <b>30</b>        | <b>0</b>            |
| <b>Amerika</b>             |                           |                                  |                                |   |                                      |                  |                     |
| Nicaragua, Managua         | 0                         | .                                | .                              | .   | .                                    | .                | .                   |
| <b>Totalt, Amerika</b>     | <b>0</b>                  | <b>.</b>                         | <b>.</b>                       | <b>.</b>  | <b>.</b>                             | <b>.</b>         | <b>.</b>            |
| <b>Samtliga skolor</b>     | <b>375</b>                | <b>87</b>                        | <b>288</b>                     | <b>23</b>   | <b>94</b>                            | <b>245</b>       | <b>36</b>           |

<sup>1)</sup> För ytterligare information om behörighet se Förklaringar och definitioner.

<sup>2)</sup> Svenska elever som inte uppfyller kraven för behörighet samt utländska elever.

<sup>3)</sup> Statsbidragsberättigade på gymnasienivå är enbart svenska elever som uppfyller kraven på behörighet.

<sup>4)</sup> Elever som går på naturvetenskapsprogrammet.

<sup>5)</sup> Elever som går på samhällsvetenskapsprogrammet.

<sup>6)</sup> Elever som går på Int. Baccalaureate (IB) samt elever som läst enligt norsk eller finsk läroplan.

**Tabell 4:Handledning vid distansundervisning samt kompletterande svensk undervisning vid svenska utlandsskolor läsåret 2006/07**

| Världsdelen<br>Skola       | Handledning vid distansundervisning |                                      |                                      |                  | Kompletterande svensk undervisning |                        |                        |                  |
|----------------------------|-------------------------------------|--------------------------------------|--------------------------------------|------------------|------------------------------------|------------------------|------------------------|------------------|
|                            | Totalt                              | därav                                |                                      |                  | Totalt                             | därav                  |                        |                  |
|                            | antal<br>elever                     | behöriga <sup>1)</sup><br>grundskola | behöriga <sup>1)</sup><br>gymn.skola | övriga<br>elever | antal<br>elever                    | behöriga<br>grundskola | behöriga<br>gymn.skola | övriga<br>elever |
| <b>Europa</b>              |                                     |                                      |                                      |                  |                                    |                        |                        |                  |
| Belgien, Bryssel           | 0                                   | .                                    | .                                    | .                | 0                                  | .                      | .                      | .                |
| Frankrike, Paris           | 0                                   | .                                    | .                                    | .                | 49                                 | 49                     | 0                      | 0                |
| Italien, Milano            | 1                                   | ..                                   | ..                                   | ..               | 5                                  | 5                      | 0                      | 0                |
| Portugal, Lissabon         | 0                                   | .                                    | .                                    | .                | 5                                  | 5                      | 0                      | 0                |
| Ryssland, Moskva           | 3                                   | 3                                    | 0                                    | 0                | 0                                  | .                      | .                      | .                |
| Schweiz, Genève            | 0                                   | .                                    | .                                    | .                | 67                                 | 57                     | 7                      | 3                |
| Spanien, Costa Blanca      | 9                                   | 8                                    | 1                                    | 0                | 0                                  | .                      | .                      | .                |
| Spanien, Fuengirola        | 0                                   | .                                    | .                                    | .                | 39                                 | 32                     | 4                      | 3                |
| Spanien, Gran Canaria      | 8                                   | 8                                    | 0                                    | 0                | 28                                 | 22                     | 6                      | 0                |
| Spanien, Las Americas      | 1                                   | ..                                   | ..                                   | ..               | 0                                  | .                      | .                      | .                |
| Spanien, Madrid            | 0                                   | .                                    | .                                    | .                | 0                                  | .                      | .                      | .                |
| Spanien, Marbella          | 0                                   | .                                    | .                                    | .                | 0                                  | .                      | .                      | .                |
| Spanien, Palma de Mallorca | 3                                   | 3                                    | 0                                    | 0                | 9                                  | 9                      | 0                      | 0                |
| Storbritannien, London     | 0                                   | .                                    | .                                    | .                | 0                                  | .                      | .                      | .                |
| Tyskland, Berlin           | 0                                   | .                                    | .                                    | .                | 25                                 | 21                     | 0                      | 4                |
| Tyskland, Hamburg          | 0                                   | .                                    | .                                    | .                | 7                                  | 6                      | 0                      | 1                |
| Ungern, Kecskemét          | 2                                   | ..                                   | ..                                   | ..               | 0                                  | .                      | .                      | .                |
| Österrike, Wien            | 3                                   | 0                                    | 3                                    | 0                | 21                                 | 16                     | 0                      | 5                |
| <b>Totalt, Europa</b>      | <b>30</b>                           | <b>..</b>                            | <b>..</b>                            | <b>0</b>         | <b>255</b>                         | <b>222</b>             | <b>17</b>              | <b>16</b>        |
| <b>Asien</b>               |                                     |                                      |                                      |                  |                                    |                        |                        |                  |
| Kina, Peking               | 0                                   | .                                    | .                                    | .                | 17                                 | 17                     | 0                      | 0                |
| Laos, Vientiane            | 1                                   | ..                                   | ..                                   | ..               | 5                                  | 5                      | 0                      | 0                |
| Saudiarabien, Riyadh       | 2                                   | ..                                   | ..                                   | ..               | 7                                  | 7                      | 0                      | 0                |
| <b>Totalt, Asien</b>       | <b>3</b>                            | <b>..</b>                            | <b>..</b>                            | <b>0</b>         | <b>29</b>                          | <b>29</b>              | <b>0</b>               | <b>0</b>         |
| <b>Afrika</b>              |                                     |                                      |                                      |                  |                                    |                        |                        |                  |
| Etiopien, Addis Abeba      | 0                                   | .                                    | .                                    | .                | 0                                  | .                      | .                      | .                |
| Kenya, Nairobi             | 0                                   | .                                    | .                                    | .                | 18                                 | 15                     | 3                      | 0                |
| Mozambique, Maputo         | 1                                   | ..                                   | ..                                   | ..               | 3                                  | 3                      | 0                      | 0                |
| <b>Totalt, Afrika</b>      | <b>1</b>                            | <b>..</b>                            | <b>..</b>                            | <b>0</b>         | <b>21</b>                          | <b>18</b>              | <b>3</b>               | <b>0</b>         |
| <b>Amerika</b>             |                                     |                                      |                                      |                  |                                    |                        |                        |                  |
| Nicaragua, Managua         | 0                                   | .                                    | .                                    | .                | 0                                  | .                      | .                      | .                |
| <b>Totalt, Amerika</b>     | <b>0</b>                            | <b>.</b>                             | <b>.</b>                             | <b>.</b>         | <b>0</b>                           | <b>.</b>               | <b>.</b>               | <b>.</b>         |
| <b>Samtliga skolor</b>     | <b>34</b>                           | <b>29</b>                            | <b>5</b>                             | <b>0</b>         | <b>305</b>                         | <b>269</b>             | <b>20</b>              | <b>16</b>        |

<sup>1)</sup> För ytterligare information om behörighet se Förklaringar och definitioner.

**Tabell 5: Lärare vid svenska utlandsskolor läsåret 2006/07**

| Världsdelen<br>Skola       | Antal<br>tjänst-<br>görande<br>lärare | därav                   |                     |                                   |                  |              |           |  | Lärarveckotimmar   |                 |                 |
|----------------------------|---------------------------------------|-------------------------|---------------------|-----------------------------------|------------------|--------------|-----------|--|--------------------|-----------------|-----------------|
|                            |                                       | kvinnor<br>Andel<br>(%) | män<br>Andel<br>(%) | med lärarutbildning <sup>1)</sup> |                  |              |           | som tjänstgör<br>minst 40 %<br>Andel (%) | per elev           |                 |                 |
|                            |                                       |                         |                     | Totalt<br>Antal                   | Kvinnor<br>Antal | Män<br>Antal |           |  | Förskole-<br>klass | Grund-<br>skola | Gymn.-<br>skola |
| <b>Europa</b>              |                                       |                         |                     |                                   |                  |              |           |  |                    |                 |                 |
| Belgien, Bryssel           | 43                                    | 74                      | 26                  | 41                                | 30               | 11           | 95        | 86                                       | 2,7                | 2,7             | 2,3             |
| Frankrike, Paris           | 16                                    | 69                      | 31                  | 15                                | 11               | 4            | 94        | 63                                       | 9,6                | 2,0             | 2,6             |
| Italien, Milano            | 3                                     | 100                     | 0                   | 3                                 | 3                | 0            | 100       | 67                                       | .                  | 12,8            | .               |
| Portugal, Lissabon         | 7                                     | 71                      | 29                  | 4                                 | 4                | 0            | 57        | 43                                       | 1,7                | 4,2             | .               |
| Ryssland, Moskva           | 7                                     | 71                      | 29                  | 5                                 | 3                | 2            | 71        | 100                                      | 4,0                | 2,0             | .               |
| Schweiz, Genève            | 10                                    | 100                     | 0                   | 8                                 | 8                | 0            | 80        | 40                                       | 35,0               | 7,0             | .               |
| Spanien, Costa Blanca      | 2                                     | ..                      | ..                  | ..                                | ..               | ..           | ..        | ..                                       | 24,0               | 2,0             | .               |
| Spanien, Fuengirola        | 30                                    | 63                      | 37                  | 24                                | 15               | 9            | 80        | 77                                       | 3,0                | 3,0             | 2,1             |
| Spanien, Gran Canaria      | 7                                     | 86                      | 14                  | 5                                 | 4                | 1            | 71        | 57                                       | 7,5                | 4,1             | .               |
| Spanien, Las Americas      | 3                                     | 67                      | 33                  | 3                                 | 2                | 1            | 100       | 100                                      | .                  | 0,9             | .               |
| Spanien, Madrid            | 20                                    | 65                      | 35                  | 18                                | 12               | 6            | 90        | 90                                       | 54,0               | 3,9             | 4,2             |
| Spanien, Marbella          | 2                                     | ..                      | ..                  | ..                                | ..               | ..           | ..        | ..                                       | 11,0               | 1,4             | .               |
| Spanien, Palma de Mallorca | 7                                     | 71                      | 29                  | 7                                 | 5                | 2            | 100       | 86                                       | 5,8                | 4,3             | .               |
| Storbritannien, London     | 28                                    | 64                      | 36                  | 24                                | 15               | 9            | 86        | 71                                       | 8,8                | 3,0             | 2,7             |
| Tyskland, Berlin           | 8                                     | 88                      | 13                  | 5                                 | 5                | 0            | 63        | 50                                       | 3,2                | 4,3             | .               |
| Tyskland, Hamburg          | 6                                     | 100                     | 0                   | 5                                 | 5                | 0            | 83        | 50                                       | 7,3                | 4,3             | .               |
| Ungern, Kecskemét          | 2                                     | ..                      | ..                  | ..                                | ..               | ..           | ..        | ..                                       | 5,7                | 3,9             | .               |
| Österrike, Wien            | 12                                    | 92                      | 8                   | 11                                | 11               | 0            | 92        | 50                                       | 5,3                | 4,8             | .               |
| <b>Totalt, Europa</b>      | <b>213</b>                            | <b>74</b>               | <b>26</b>           | <b>183</b>                        | <b>136</b>       | <b>47</b>    | <b>86</b> | <b>73</b>                                | <b>6,4</b>         | <b>3,1</b>      | <b>2,5</b>      |
| <b>Asien</b>               |                                       |                         |                     |                                   |                  |              |           |  |                    |                 |                 |
| Kina, Peking               | 13                                    | 92                      | 8                   | 8                                 | 8                | 0            | 62        | 69                                       | 3,2                | 4,8             | .               |
| Laos, Vientiane            | 6                                     | 17                      | 83                  | 5                                 | 1                | 4            | 83        | 33                                       | .                  | 9,5             | .               |
| Saudiarabien, Riyadh       | 7                                     | 71                      | 29                  | 5                                 | 3                | 2            | 71        | 57                                       | 4,0                | 5,3             | .               |
| <b>Totalt, Asien</b>       | <b>26</b>                             | <b>69</b>               | <b>31</b>           | <b>18</b>                         | <b>12</b>        | <b>6</b>     | <b>69</b> | <b>58</b>                                | <b>3,4</b>         | <b>5,3</b>      | <b>.</b>        |
| <b>Afrika</b>              |                                       |                         |                     |                                   |                  |              |           |  |                    |                 |                 |
| Etiopien, Addis Abeba      | 2                                     | ..                      | ..                  | ..                                | ..               | ..           | ..        | ..                                       | .                  | 9,4             | .               |
| Kenya, Nairobi             | 14                                    | 64                      | 36                  | 12                                | 8                | 4            | 86        | 57                                       | 9,0                | 4,9             | 2,5             |
| Mozambique, Maputo         | 10                                    | 80                      | 20                  | 9                                 | 7                | 2            | 90        | 50                                       | 35,0               | 5,6             | .               |
| <b>Totalt, Afrika</b>      | <b>26</b>                             | <b>69</b>               | <b>31</b>           | <b>23</b>                         | <b>16</b>        | <b>7</b>     | <b>88</b> | <b>58</b>                                | <b>17,7</b>        | <b>5,9</b>      | <b>2,5</b>      |
| <b>Amerika</b>             |                                       |                         |                     |                                   |                  |              |           |  |                    |                 |                 |
| Nicaragua, Managua         | 11                                    | 73                      | 27                  | 4                                 | 3                | 1            | 36        | 36                                       | 10,0               | 8,7             | .               |
| <b>Totalt, Amerika</b>     | <b>11</b>                             | <b>73</b>               | <b>27</b>           | <b>4</b>                          | <b>3</b>         | <b>1</b>     | <b>36</b> | <b>36</b>                                | <b>10,0</b>        | <b>8,7</b>      | <b>.</b>        |
| <b>Samtliga skolor</b>     | <b>276</b>                            | <b>73</b>               | <b>27</b>           | <b>228</b>                        | <b>167</b>       | <b>61</b>    | <b>83</b> | <b>68</b>                                | <b>6,3</b>         | <b>3,5</b>      | <b>2,5</b>      |

<sup>1)</sup> Lärare med svensk eller utländsk pedagogisk utbildning.



**Tabell 6: Verksamhet vid svenska utlandsskolor läsåren 2005/06 och 2006/07**

| Världsdelen<br>Skola                 | Antal elever i reguljär utbildning <sup>1)</sup> |                  |                  |                  |                  |                  | Andel (%)        |                  | Lärarveckotimmar per elev |                  |                  |                  |
|--------------------------------------|--|------------------|------------------|------------------|------------------|------------------|------------------|------------------|---------------------------|------------------|------------------|------------------|
|                                      | Förskoleklass                                    |                  | Grundskola       |                  | Gymnasieskola    |                  | 6-åringar i åk 1 |                  | Grundskola                |                  | Gymnasieskola    |                  |
|                                      | läsåret<br>05/06                                 | läsåret<br>06/07 | läsåret<br>05/06 | läsåret<br>06/07 | läsåret<br>05/06 | läsåret<br>06/07 | läsåret<br>05/06 | läsåret<br>06/07 | läsåret<br>05/06          | läsåret<br>06/07 | läsåret<br>05/06 | läsåret<br>06/07 |
| <b>Europa</b>                        |  |                  |                  |                  |                  |                  |                  |                  |                           |                  |                  |                  |
| Belgien, Bryssel                     | 4  | 10               | 178              | 182              | 53               | 97               | 8                | 0                | 2,9                       | 2,7              | 3,7              | 2,3              |
| Frankrike, Paris                     | 4  | 5                | 33               | 43               | 20               | 33               | 0                | 0                | 1,7                       | 2,0              | 4,3              | 2,6              |
| Italien, Milano                      | 0  | 0                | 8                | 4                | 0                | 0                | 50               | 0                | 6,0                       | 12,8             | .                | .                |
| Portugal, Lissabon                   | 0  | 6                | 22               | 17               | 0                | 0                | 100              | .                | 3,3                       | 4,2              | .                | .                |
| Ryssland, Moskva                     | 0  | 10               | 38               | 20               | 0                | 0                | 0                | .                | 0,5                       | 2,0              | .                | .                |
| Schweiz, Genève                      | 5  | 1                | 15               | 11               | 0                | 0                | 0                | 0                | 4,7                       | 7,0              | .                | .                |
| Spanien, Costa Blanca                | 2  | 1                | 17               | 16               | 0                | 0                | 0                | 0                | 3,4                       | 2,0              | .                | .                |
| Spanien, Fuengirola                  | 6  | 4                | 89               | 74               | 82               | 97               | 0                | 0                | 2,9                       | 3,0              | 2,1              | 2,1              |
| Spanien, Gran Canaria                | 2  | 2                | 17               | 16               | 0                | 0                | 25               | 33               | 3,8                       | 4,1              | .                | .                |
| Spanien, Las Americas                | 0  | 0                | 21               | 22               | 0                | 0                | 17               | 40               | 1,1                       | 0,9              | .                | .                |
| Spanien, Madrid                      | 7  | 1                | 51               | 62               | 27               | 35               | 71               | 73               | 4,6                       | 3,9              | 3,6              | 4,2              |
| Spanien, Marbella                    | 0  | 1                | 17               | 17               | 0                | 0                | 0                | 0                | 2,1                       | 1,4              | .                | .                |
| Spanien,<br>Palma de Mallorca        | 4  | 6                | 17               | 20               | 0                | 0                | .                | 0                | 4,4                       | 4,3              | .                | .                |
| Storbritannien, London               | 12   | 4                | 100              | 107              | 71               | 65               | 0                | 7                | 3,1                       | 3,0              | 2,2              | 2,7              |
| Tyskland, Berlin                     | 3  | 6                | 22               | 26               | 0                | 0                | 25               | 50               | 4,1                       | 4,3              | .                | .                |
| Tyskland, Hamburg                    | 4  | 3                | 20               | 17               | 0                | 0                | 17               | 29               | 4,5                       | 4,3              | .                | .                |
| Ungern, Kecskemét <sup>2)</sup>      | .  | 4                | .                | 12               | .                | 0                | .                | 0                | .                         | 3,9              | .                | .                |
| Österrike, Wien                      | 4  | 3                | 13               | 17               | 0                | 0                | 0                | 0                | 5,2                       | 4,8              | .                | .                |
| <b>Totalt, Europa</b>                | <b>57</b>  | <b>67</b>        | <b>678</b>       | <b>683</b>       | <b>253</b>       | <b>327</b>       | <b>18</b>        | <b>19</b>        | <b>3,1</b>                | <b>3,1</b>       | <b>2,8</b>       | <b>2,5</b>       |
| <b>Asien</b>                         |  |                  |                  |                  |                  |                  |                  |                  |                           |                  |                  |                  |
| Kina, Peking                         | 12   | 11               | 36               | 35               | 0                | 0                | 0                | 0                | 6,1                       | 4,8              | .                | .                |
| Laos, Vientiane                      | 0  | 0                | 6                | 4                | 0                | 0                | 0                | 100              | 15,0                      | 9,5              | .                | .                |
| Saudiarabien, Buraidah <sup>3)</sup> | 1  | .                | 2                | .                | 0                | .                | .                | .                | 16,0                      | .                | .                | .                |
| Saudi-Arabien, Medinah <sup>3)</sup> | 2  | .                | 13               | .                | 0                | .                | 0                | .                | 5,5                       | .                | .                | .                |
| Saudi-Arabien, Riyadh                | 4  | 5                | 17               | 18               | 0                | 0                | 0                | 0                | 4,7                       | 5,3              | .                | .                |
| <b>Totalt, Asien</b>                 | <b>19</b>  | <b>16</b>        | <b>74</b>        | <b>57</b>        | <b>0</b>         | <b>0</b>         | <b>0</b>         | <b>13</b>        | <b>6,7</b>                | <b>5,3</b>       | .                | .                |
| <b>Afrika</b>                        |  |                  |                  |                  |                  |                  |                  |                  |                           |                  |                  |                  |
| Etiopien, Addis Abeba                | 0  | 0                | 13               | 5                | 0                | 0                | 100              | 0                | 5,6                       | 9,4              | .                | .                |
| Kenya, Nairobi                       | 2  | 2                | 12               | 12               | 37               | 48               | 0                | 100              | 4,3                       | 4,9              | 2,8              | 2,5              |
| Mozambique, Maputo                   | 2  | 1                | 31               | 25               | 0                | 0                | 0                | 0                | 4,2                       | 5,6              | .                | .                |
| <b>Totalt, Afrika</b>                | <b>4</b>   | <b>3</b>         | <b>56</b>        | <b>42</b>        | <b>37</b>        | <b>48</b>        | <b>29</b>        | <b>20</b>        | <b>4,6</b>                | <b>5,9</b>       | <b>2,8</b>       | <b>2,5</b>       |
| <b>Amerika</b>                       |  |                  |                  |                  |                  |                  |                  |                  |                           |                  |                  |                  |
| Nicaragua, Managua                   | 3  | 3                | 8                | 10               | 0                | 0                | 0                | 0                | 8,9                       | 8,7              | .                | .                |
| <b>Totalt, Amerika</b>               | <b>3</b>   | <b>3</b>         | <b>8</b>         | <b>10</b>        | <b>0</b>         | <b>0</b>         | <b>0</b>         | <b>0</b>         | <b>8,9</b>                | <b>8,7</b>       | .                | .                |
| <b>Samtliga skolor</b>               | <b>83</b>  | <b>89</b>        | <b>816</b>       | <b>792</b>       | <b>290</b>       | <b>375</b>       | <b>15</b>        | <b>17</b>        | <b>3,6</b>                | <b>3,5</b>       | <b>2,8</b>       | <b>2,5</b>       |

<sup>1)</sup> Både behöriga och obehöriga elever som deltar i reguljär utbildning i utlandet. För ytterligare information om behörighet se Förklaringar och definitioner.

<sup>2)</sup> Ny skola läsåret 2006/07.

<sup>3)</sup> Skolan har upphört.

**Tabell 7: Slutbetyg i årskurs 9 för elever vid svenska utlandsskolor läsåret 2005/06**

| Kön<br>Skola           | Elever som avslutat åk 9 |                           | Genom-<br>snittligt<br>merit-<br>värde | Andel (%) elever som är behöriga till gymnasieskolan | Elever som ej nått målen av de som fått eller skulle ha fått mål- och kunskapsrelaterade slutbetyg |              |            |              |                        |              |              |              |
|------------------------|--------------------------|---------------------------|--|--|--|--------------|------------|--------------|------------------------|--------------|--------------|--------------|
|                        | Totalt<br>antal          | därav<br>med<br>slutbetyg |  |  | Totalt   |              | I ett ämne |              | I två eller fler ämnen |              | I alla ämnen |              |
|                        |                          |                           |  |  | Antal  | Andel<br>(%) | Antal      | Andel<br>(%) | Antal                  | Andel<br>(%) | Antal        | Andel<br>(%) |
| Samtliga elever        | 52                       | 52                        | 241                                    | 98,1   | 7  | 13,5         | 3          | 5,8          | 4                      | 7,7          | 0            | 0,0          |
| därav                  |                          |                           |  |  |  |              |            |              |                        |              |              |              |
| Flickor                | 26                       | 26                        | 239                                    | 96,2   | 5  | 19,2         | 2          | 7,7          | 3                      | 11,5         | 0            | 0,0          |
| Pojkar                 | 26                       | 26                        | 242                                    | 100,0  | 2  | 7,7          | ..         | ..           | ..                     | ..           | ..           | ..           |
| Belgien, Bryssel       | 15                       | 15                        | 255                                    | 100,0  | 0  | 0,0          | 0          | 0,0          | 0                      | 0,0          | 0            | 0,0          |
| Frankrike, Paris       | 1                        | 1                         | ..                                     | ..   | ..   | ..           | ..         | ..           | ..                     | ..           | ..           | ..           |
| Spanien, Fuengirola    | 12                       | 12                        | 220                                    | 100,0  | 6  | 50,0         | 3          | 25,0         | 3                      | 25,0         | 0            | 0,0          |
| Spanien, Madrid        | 2                        | 2                         | ..                                     | ..   | ..   | ..           | ..         | ..           | ..                     | ..           | ..           | ..           |
| Storbritannien, London | 16                       | 16                        | 239                                    | 93,8   | 1  | 6,3          | ..         | ..           | ..                     | ..           | ..           | ..           |
| Kenya, Nairobi         | 1                        | 1                         | ..                                     | ..   | ..   | ..           | ..         | ..           | ..                     | ..           | ..           | ..           |
| Mocambique, Maputo     | 4                        | 4                         | ..                                     | ..   | ..   | ..           | ..         | ..           | ..                     | ..           | ..           | ..           |
| Laos, Vientiane        | 1                        | 1                         | ..                                     | ..   | ..   | ..           | ..         | ..           | ..                     | ..           | ..           | ..           |

**Tabell 8: Betygsfördelning i vissa ämnen i årskurs 9 för elever vid svenska utlandsskolor läsåret 2005/06**

| Kön<br>Skola           | Antal elever med betyg | Andel (%) elever som erhållit visst betyg eller ej nått målen i ämnet |           |           |               |           |           |           |               |           |           |           |               |
|------------------------|------------------------|---|-----------|-----------|---------------|-----------|-----------|-----------|---------------|-----------|-----------|-----------|---------------|
|                        |                        | Svenska   |           |           |               | Engelska  |           |           |               | Matematik |           |           |               |
|                        |                        | G   | VG        | MVG       | Ej nått målen | G         | VG        | MVG       | Ej nått målen | G         | VG        | MVG       | Ej nått målen |
| <b>Samtliga elever</b> | <b>52</b>              | <b>27</b>   | <b>35</b> | <b>37</b> | <b>2</b>      | <b>10</b> | <b>42</b> | <b>46</b> | <b>2</b>      | <b>42</b> | <b>21</b> | <b>35</b> | <b>2</b>      |
| <i>därav</i>           |                        |   |           |           |               |           |           |           |               |           |           |           |               |
| Flickor                | 26                     | 12  | 38        | 46        | 4             | 8         | 46        | 46        | 4             | 46        | 19        | 31        | 4             |
| Pojkar                 | 26                     | 42  | 31        | 27        | 0             | 12        | 38        | 46        | 0             | 38        | 23        | 38        | 0             |
| Belgien, Bryssel       | 15                     | 20  | 53        | 27        | 0             | 13        | 40        | 47        | 0             | 47        | 13        | 40        | 0             |
| Frankrike, Paris       | 1                      | ..  | ..        | ..        | ..            | ..        | ..        | ..        | ..            | ..        | ..        | ..        | ..            |
| Spanien, Fuengirola    | 12                     | 25  | 25        | 50        | 0             | 17        | 25        | 58        | 0             | 50        | 17        | 33        | 0             |
| Spanien, Madrid        | 2                      | ..  | ..        | ..        | ..            | ..        | ..        | ..        | ..            | ..        | ..        | ..        | ..            |
| Storbritannien, London | 16                     | 31  | 19        | 44        | 6             | 6         | 38        | 50        | 6             | 25        | 31        | 38        | 6             |
| Kenya, Nairobi         | 1                      | ..  | ..        | ..        | ..            | ..        | ..        | ..        | ..            | ..        | ..        | ..        | ..            |
| Mocambique, Maputo     | 4                      | ..  | ..        | ..        | ..            | ..        | ..        | ..        | ..            | ..        | ..        | ..        | ..            |
| Laos, Vientiane        | 1                      | ..  | ..        | ..        | ..            | ..        | ..        | ..        | ..            | ..        | ..        | ..        | ..            |

**Tabell 9: Slutbetyg från gymnasieskolan för elever vid svenska utlandsskolor läsåret 2005/06**

| Kön<br>Program                      | Antal elever<br>som fått<br>slutbetyg | Genomsnittlig<br>betygspoäng | Antal elever med<br>grundläggande<br>behörighet till univ.<br>och högskolestudier | Antal elever<br>med reducerat<br>program | Antal elever<br>med utökat<br>program |
|-------------------------------------|---------------------------------------|------------------------------|---|--|---------------------------------------|
| <b>Gymnasieskolan totalt</b>        | <b>47</b>                             | <b>15,3</b>                  | <b>46</b>   | <b>5</b>                                 | <b>18</b>                             |
| <i>därav</i>                        |                                       |                              |   |  |                                       |
| Kvinnor                             | 29                                    | 15,6                         | 28  | 3  | 11                                    |
| Män                                 | 18                                    | 14,7                         | 18  | 2  | 7                                     |
| <b>Nationella program</b>           | <b>38</b>                             | <b>15,3</b>                  | <b>38</b>   | <b>5</b>                                 | <b>17</b>                             |
| <i>därav</i>                        |                                       |                              |   |  |                                       |
| Naturvetenskapsprogrammet (NV)      | 9                                     | 17,1                         | 9   | 1  | 4                                     |
| Samhällsvetenskapsprogrammet (SP)   | 29                                    | 14,8                         | 29  | 4  | 13                                    |
| <b>Specialutformat program (SM)</b> | <b>9</b>                              | <b>15,1</b>                  | <b>8</b>  | <b>0</b>                                 | <b>1</b>                              |

**Tabell 10: Betygsfördelning i vissa ämnen i gymnasieskolan för elever vid svenska utlandsskolor läsåret 2005/06**

| Program                             | Engelska A                |                  |           |           |           | Matematik A               |                  |           |           |           |
|-------------------------------------|---------------------------|------------------|-----------|-----------|-----------|---------------------------|------------------|-----------|-----------|-----------|
|                                     | Antal elever<br>med betyg | Betygsfördelning |           |           |           | Antal elever<br>med betyg | Betygsfördelning |           |           |           |
|                                     |                           | IG (%)           | G (%)     | VG (%)    | MVG (%)   |                           | IG (%)           | G (%)     | VG (%)    | MVG (%)   |
| <b>Nationella program</b>           | <b>38</b>                 | <b>0</b>         | <b>21</b> | <b>45</b> | <b>34</b> | <b>38</b>                 | <b>0</b>         | <b>32</b> | <b>37</b> | <b>32</b> |
| <i>därav</i>                        |                           |                  |           |           |           |                           |                  |           |           |           |
| Naturvetenskapsprogrammet (NV)      | 9                         | 0                | 0         | 44        | 56        | 9                         | 0                | 0         | 33        | 67        |
| Samhällsvetenskapsprogrammet (SP)   | 29                        | 0                | 28        | 45        | 28        | 29                        | 0                | 41        | 38        | 21        |
| <b>Specialutformat program (SM)</b> | <b>9</b>                  | <b>0</b>         | <b>33</b> | <b>44</b> | <b>22</b> | <b>9</b>                  | <b>0</b>         | <b>44</b> | <b>44</b> | <b>11</b> |

| Program                             | Samhällskunskap A         |                  |           |           |           | Svenska A                 |                  |           |           |           |
|-------------------------------------|---------------------------|------------------|-----------|-----------|-----------|---------------------------|------------------|-----------|-----------|-----------|
|                                     | Antal elever<br>med betyg | Betygsfördelning |           |           |           | Antal elever<br>med betyg | Betygsfördelning |           |           |           |
|                                     |                           | IG (%)           | G (%)     | VG (%)    | MVG (%)   |                           | IG (%)           | G (%)     | VG (%)    | MVG (%)   |
| <b>Nationella program</b>           | <b>38</b>                 | <b>0</b>         | <b>26</b> | <b>47</b> | <b>26</b> | <b>34</b>                 | <b>0</b>         | <b>32</b> | <b>41</b> | <b>27</b> |
| <i>därav</i>                        |                           |                  |           |           |           |                           |                  |           |           |           |
| Naturvetenskapsprogrammet (NV)      | 9                         | 0                | 11        | 44        | 44        | 8                         | 0                | 13        | 38        | 50        |
| Samhällsvetenskapsprogrammet (SP)   | 29                        | 0                | 31        | 48        | 21        | 26                        | 0                | 39        | 42        | 19        |
| <b>Specialutformat program (SM)</b> | <b>8</b>                  | <b>0</b>         | <b>38</b> | <b>63</b> | <b>0</b>  | <b>8</b>                  | <b>0</b>         | <b>38</b> | <b>63</b> | <b>0</b>  |

| Program                             | Svenska B                 |                  |           |           |           |
|-------------------------------------|---------------------------|------------------|-----------|-----------|-----------|
|                                     | Antal elever<br>med betyg | Betygsfördelning |           |           |           |
|                                     |                           | IG (%)           | G (%)     | VG (%)    | MVG (%)   |
| <b>Nationella program</b>           | <b>32</b>                 | <b>0</b>         | <b>28</b> | <b>44</b> | <b>28</b> |
| <i>därav</i>                        |                           |                  |           |           |           |
| Naturvetenskapsprogrammet (NV)      | 8                         | 0                | 0         | 75        | 25        |
| Samhällsvetenskapsprogrammet (SP)   | 24                        | 0                | 38        | 33        | 29        |
| <b>Specialutformat program (SM)</b> | <b>8</b>                  | <b>0</b>         | <b>25</b> | <b>50</b> | <b>25</b> |

## Tabell 11: Total kostnad per elev vid svenska utlandsskolor läsåret 2005/06

Tabell 11.1: Total kostnad (SEK) per elev redovisad efter världsdel

| Världsdel              | Totalt antal elever <sup>1)</sup> | därav i reguljär utbildning | Kostnad per elev i genomsnitt | Spridning mellan skolor i kostnad per elev |                |
|------------------------|-----------------------------------|-----------------------------|-------------------------------|--|----------------|
|                        |                                   |                             |                               | Min  | Max            |
| Europa                 | 1 364                             | 1 021                       | 100 500                       | 39 200                                     | 198 200        |
| Asien                  | 98                                | 70                          | 89 200                        | 41 200                                     | 213 000        |
| Afrika                 | 111                               | 89                          | 113 300                       | 67 900                                     | 124 800        |
| Sydamerika             | 10                                | 10                          | 110 100                       | 110 100                                    | 110 100        |
| <b>Samtliga skolor</b> | <b>1 583</b>                      | <b>1 190</b>                | <b>100 700</b>                | <b>39 200</b>                              | <b>213 000</b> |

Tabell 11.2: Total kostnad (SEK) per elev redovisad efter skolstorlek

| Skolstorlek                      | Antal skolor <sup>2)</sup> | Kostnad per elev i genomsnitt | Spridning mellan skolor i kostnad per elev |         |
|----------------------------------|----------------------------|-------------------------------|--|---------|
|                                  |                            |                               | Min  | Max     |
| Antal elever/skola <sup>1)</sup> |                            |                               |  |         |
| –20                              | 7                          | 93 900                        | 41 200                                     | 213 000 |
| 21–30                            | 2                          | ..                            | ..   | ..      |
| 31–50                            | 6                          | 85 800                        | 51 400                                     | 115 000 |
| 51–100                           | 6                          | 73 200                        | 39 200                                     | 124 800 |
| 101–                             | 4                          | 122 600                       | 65 600                                     | 198 200 |

<sup>1)</sup> Antalet avser samtliga elever per skola som deltar i reguljär undervisning, handledning vid distansundervisning samt kompletterande svensk undervisning. För skolor som har korrigerat tidigare lämnade elevuppgifter har hänsyn tagits till korrigeringen. I vissa fall avser elevuppgifterna ett genomsnitt av två läsår (se vidare i förklaringar och definitioner i början av rapporten).

<sup>2)</sup> Här ingår endast det antal skolor som har lämnat in uppgifter om verksamhetens kostnader läsåret 2005/06.

**Tabell 12: Kostnad per elev för olika verksamheter vid svenska utlandsskolor läsåret 2005/06**

Tabell 12.1: Genomsnittskostnad (SEK) per elev redovisad efter världsdel och skolstorlek

| Världsdel<br>Skolstorlek         | Total kostnad per elev i genomsnitt |                |                     |   |                                       |
|----------------------------------|-------------------------------------|----------------|---------------------|---|---------------------------------------|
|                                  | Grundskolan                         |                | Gymnasie-<br>skolan | Handledning vid<br>distanseundervisning | Kompletterande<br>svensk undervisning |
|                                  | Åk F–6                              | Åk 7–9         |                     |   |                                       |
| Europa                           | 113 900                             | 170 400        | 138 500             | 84 600                                  | 5 200                                 |
| Asien                            | 112 800                             | .              | .                   | 121 500                                 | 5 300                                 |
| Afrika                           | 114 900                             | ..             | ..                  | ..                                      | 5 300                                 |
| Sydamerika                       | 110 100                             | .              | .                   | .                                       | .                                     |
| <b>Samtliga skolor</b>           | <b>113 800</b>                      | <b>166 500</b> | <b>141 200</b>      | <b>86 600</b>                           | <b>5 300</b>                          |
| Antal elever/skola <sup>1)</sup> |                                     |                |                     |   |                                       |
| –20                              | 118 400                             | 134 300        | ..                  | 86 600                                  | 4 300                                 |
| 21–30                            | 107 200                             | .              | ..                  | .                                       | ..                                    |
| 31–50                            | 99 100                              | ..             | .                   | .                                       | 4 300                                 |
| 51–100                           | ..                                  | ..             | 139 000             | .                                       | ..                                    |
| 101–                             | ..                                  | .              | .                   | .                                       | .                                     |

Tabell 12.2: Spridning i kostnad (SEK) per elev redovisad efter världsdel och skolstorlek

| Världsdel<br>Skolstorlek         | Spridning mellan skolorna i total kostnad per elev |                |               |                |                |                |
|----------------------------------|--|----------------|---------------|----------------|----------------|----------------|
|                                  | Grundskolan  |                |               |                | Gymnasieskolan |                |
|                                  | Åk F–6   |                | Åk 7–9        |                |                |                |
|                                  | Min  | Max            | Min           | Max            | Min            | Max            |
| Europa                           | 51 700   | 175 400        | 90 600        | 262 500        | 84 100         | 244 000        |
| Asien                            | 87 700   | 181 700        | .             | .              | .              | .              |
| Afrika                           | 71 900   | 177 800        | ..            | ..             | ..             | ..             |
| Sydamerika                       | 110 100  | 110 100        | .             | .              | .              | .              |
| <b>Samtliga skolor</b>           | <b>51 700</b>                                      | <b>181 700</b> | <b>90 600</b> | <b>262 500</b> | <b>84 100</b>  | <b>244 000</b> |
| Antal elever/skola <sup>1)</sup> |  |                |               |                |                |                |
| –20                              | 71 900   | 177 800        | 108 900       | 142 200        | ..             | ..             |
| 21–30                            | 51 700   | 148 000        | .             | .              | ..             | ..             |
| 31–50                            | 95 500   | 107 600        | ..            | ..             | .              | .              |
| 51–100                           | ..   | ..             | ..            | ..             | 84 100         | 244 000        |
| 101–                             | ..   | ..             | .             | .              | .              | .              |

| Världsdel<br>Skolstorlek         | Spridning mellan skolorna i total kostnad per elev |                |                                    |               |
|----------------------------------|--|----------------|------------------------------------|---------------|
|                                  | Handledning vid distanseundervisning               |                | Kompletterande svensk undervisning |               |
|                                  | Min  | Max            | Min                                | Max           |
| Europa                           | 13 400   | 127 700        | 1 800                              | 11 300        |
| Asien                            | 30 200   | 260 100        | 1 500                              | 12 700        |
| Afrika                           | ..   | ..             | 2 800                              | 15 200        |
| Sydamerika                       | .  | .              | .                                  | .             |
| <b>Samtliga skolor</b>           | <b>13 400</b>                                      | <b>260 100</b> | <b>1 500</b>                       | <b>15 200</b> |
| Antal elever/skola <sup>1)</sup> |  |                |                                    |               |
| –20                              | 13 400   | 260 100        | 1 500                              | 15 200        |
| 21–30                            | .  | .              | ..                                 | ..            |
| 31–50                            | .  | .              | 2 000                              | 6 900         |
| 51–100                           | .  | .              | ..                                 | ..            |
| 101–                             | .  | .              | .                                  | .             |

<sup>1)</sup> För skolor som har korrigerat tidigare lämnade elevuppgifter har hänsyn tagits till korrigeringen. I vissa fall avser elevuppgifterna ett genomsnitt av två läsår (se vidare i förklaringar och definitioner i början av rapporten).

**Tabell 13: Kostnad per elev vid svenska utlandsskolor redovisad efter delkostnader läsåret 2005/06**

Tabell 13.1: Genomsnittskostnad (SEK) per elev redovisad efter världsdel och skolstorlek

| Världsdel<br>Skolstorlek         | Kostnad per elev i genomsnitt |               |              |                  |
|----------------------------------|-------------------------------|---------------|--------------|------------------|
|                                  | Undervisning                  | Lokaler       | Läromedel    | Övriga kostnader |
| Europa                           | 51 800                        | 14 600        | 6 000        | 28 100           |
| Asien                            | 43 200                        | 26 900        | 5 200        | 13 900           |
| Afrika                           | 45 600                        | 26 500        | 8 000        | 33 100           |
| Sydamerika                       | ..                            | ..            | ..           | ..               |
| <b>Samtliga skolor</b>           | <b>50 800</b>                 | <b>16 200</b> | <b>6 100</b> | <b>27 500</b>    |
| Antal elever/skola <sup>1)</sup> |                               |               |              |                  |
| –20                              | 52 000                        | 20 400        | 3 500        | 18 000           |
| 21–30                            | ..                            | ..            | ..           | ..               |
| 31–50                            | 35 000                        | 21 800        | 6 400        | 22 500           |
| 51–100                           | 32 400                        | 17 100        | 3 500        | 20 200           |
| 101–                             | 65 900                        | 13 600        | 7 900        | 35 200           |

Tabell 13.2: Spridning i kostnad (SEK) per elev redovisad efter världsdel och skolstorlek

| Världsdel<br>Skolstorlek         | Spridning mellan skolorna i kostnad per elev |                |              |               |
|----------------------------------|--|----------------|--------------|---------------|
|                                  | Undervisning                                 |                | Lokaler      |               |
|                                  | Min  | Max            | Min          | Max           |
| Europa                           | 23 100                                       | 110 800        | 6 900        | 29 300        |
| Asien                            | 31 300                                       | 93 500         | 3 600        | 44 500        |
| Afrika                           | 39 200                                       | 49 600         | 5 800        | 30 900        |
| Sydamerika                       | ..   | ..             | ..           | ..            |
| <b>Samtliga skolor</b>           | <b>23 100</b>                                | <b>110 800</b> | <b>3 600</b> | <b>44 500</b> |
| Antal elever/skola <sup>1)</sup> |  |                |              |               |
| –20                              | 32 200                                       | 93 500         | 3 600        | 44 500        |
| 21–30                            | ..   | ..             | ..           | ..            |
| 31–50                            | 29 200                                       | 42 800         | 14 300       | 29 300        |
| 51–100                           | 23 100                                       | 49 200         | 9 100        | 30 900        |
| 101–                             | 31 700                                       | 110 800        | 6 900        | 16 000        |

| Världsdel<br>Skolstorlek         | Spridning mellan skolorna i kostnad per elev |               |                  |               |
|----------------------------------|--|---------------|------------------|---------------|
|                                  | Läromedel                                    |               | Övriga kostnader |               |
|                                  | Min  | Max           | Min              | Max           |
| Europa                           | 900  | 12 800        | 2 900            | 58 500        |
| Asien                            | 900  | 7 300         | 3 300            | 74 100        |
| Afrika                           | 3 200  | 10 600        | 9 300            | 37 200        |
| Sydamerika                       | ..   | ..            | ..               | ..            |
| <b>Samtliga skolor</b>           | <b>900</b>                                   | <b>12 800</b> | <b>2 900</b>     | <b>74 100</b> |
| Antal elever/skola <sup>1)</sup> |  |               |                  |               |
| –20                              | 900  | 7 400         | 3 300            | 74 100        |
| 21–30                            | ..   | ..            | ..               | ..            |
| 31–50                            | 1 700  | 10 600        | 4 900            | 42 900        |
| 51–100                           | 1 400  | 7 500         | 2 900            | 53 400        |
| 101–                             | 4 500  | 12 800        | 16 200           | 58 500        |

<sup>1)</sup> För skolor som har korrigerat tidigare lämnade elevuppgifter har hänsyn tagits till korrigeringen. I vissa fall avser elevuppgifterna ett genomsnitt av två läsår (se vidare i förklaringar och definitioner i början av rapporten).



*Skolverket*

[www.skolverket.se](http://www.skolverket.se)