

Kostnader för förskoleverksamhet, skolbarnsomsorg, skola och vuxenutbildning 2009

I denna promemoria beskrivs Skolverkets kostnadsstatistik för kalenderåret 2009.

Uppgifter som redovisas är bland annat kostnader totalt, kostnad per barn/elev, kostnad per kostnadsslag t.ex. lokalkostnader och undervisningskostnader.

Insamlingen av uppgifter har sedan 1999 års insamling samordnats med Statistiska centralbyråns (SCB) insamling av uppgifter om kostnader för all kommunal verksamhet, det s.k. räkenskapssammandraget (RS). Den 1 januari 2010 övertog SCB ansvaret för hela räkenskapssammandraget inklusive den pedagogiska fliken. I och med det ansvarar SCB för insamling och publicering av uppgifter om kostnader för förskoleverksamhet, skolbarnsomsorg, skola och vuxenutbildning inom kommunal verksamhet.

Uppgifter om kostnader och intäkter för förskoleverksamhet, skolbarnsomsorg, skola och vuxenutbildning har för kommuner i allmänhet lämnats från barn- och ungdomsförvaltningen (eller motsvarande) av personal som arbetar med ekonomiska frågor inom dessa verksamheter. Uppgifterna har genomgående lämnats på elektroniska blanketter. På dessa görs flera logiska kontroller av uppgifterna och preliminära jämförelsetal beräknas så att uppgiftslämnarna direkt får möjlighet att kontrollera rimligheten i lämnade uppgifter.

Promemorian inleds med ett avsnitt som sammanfattar totala kostnader i samtliga skolformer, följt av en mer utförlig beskrivning av de tre största verksamheternas kostnadsstatistik. I bilaga 1 redovisas fördelning av delkostnader för grundskolan och gymnasieskolan 2009 och totalkostnad per elev för samtliga verksamhetsformer 2009. I bilaga 2 görs en jämförelse i fasta priser för samtliga verksamhetsformerna i totala kostnader och kostnader per barn/elev.

Totala kostnader för förskoleverksamhet, skolbarnsomsorg, skola och vuxenutbildning 2009

Under verksamhetsåret 2009 uppgick den totala kostnaden för förskoleverksamhet, skolbarnsomsorg, skola och vuxenutbildning till 198,1 miljarder kronor. Jämfört med 2008 har kostnaden ökat med 4,5 miljarder kronor i fasta priser, vilket motsvarar en ökning på 2,3 procent. Av den totala kostnaden utgörs 67 procent (132,8 miljarder kr) av kostnader för skolväsendet och 33 procent (65,3 miljarder kr) av kostnader för förskoleverksamhet och skolbarnsomsorg.

Av de totala kostnaderna för skolväsendet år 2009 var 111,8 miljarder kronor kostnader för verksamhet med kommunal huvudman. Det innebär att drygt 84 procent av den totala kostnaden för skolväsendet utgörs av kommunernas kostnader, vilken är minskning med 1 procent jämfört med verksamhetsåret 2008. Den resterande kostnaden på 21 miljarder kronor är kostnader för verksamhet med fristående, statlig eller landstingskommunal huvudman. En stor del av de övriga huvudmännens kostnader finansieras emellertid av kommunerna.

Andel av den kommunala sektorn¹

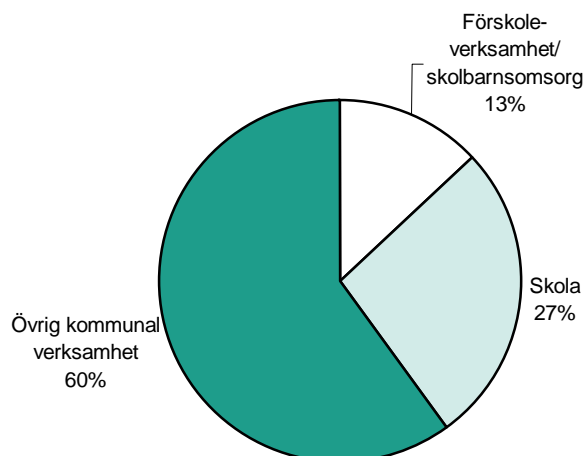
Förskoleverksamhet, skolbarnsomsorg, skola och vuxenutbildning utgör en väsentlig del av den kommunala sektorns verksamhet. Kostnaderna för dessa verksamheter motsvarar knappt 41 procent av kostnaden för den kommunala sektorn som uppgick till 486 miljarder kronor². Av kommunernas totala kostnader svarade förskoleverksamhet och skolbarnsomsorg för 13 procent medan skolans andel uppgick till 27 procent. I dessa kostnader ingår även ersättningar till andra anordnare och huvudmän.

Samtidigt har antalet inskrivna barn och elever i förskoleverksamhet, skolbarnsomsorg, skola och vuxenutbildning ökat med 8 000 barn jämfört med 2008, från 2 237 000 till 2 245 000. Inom förskoleverksamhet och skolbarnsomsorg finns flest barn i förskolan och inom skola och vuxenutbildning finns flest elever i grundskolan.

¹ Uppgifterna som redovisas i detta avsnitt är från kommunernas kostnadsredovisning (RS) som samlas in och publiceras av Statistiska Centralbyrån (SCB).

² Kostnaden avser kommunernas egentliga, dvs. skattefinansierade, verksamhet.

Diagram 1. Förskoleverksamheten/skolbarnsomsorgens och skolans andelar av den kommunala sektorns totala kostnader (486 miljarder kr) 2009



Kostnader för förskoleverksamhet och skolbarnsomsorg

Förskoleverksamhet vänder sig till barn som inte börjat skolan och bedrivs i form av förskola, pedagogisk omsorg³ och öppen förskola. Skolbarnsomsorg tar emot barn som börjat skolan och bedrivs i form av fritidshem, pedagogisk omsorg och öppen fritidsverksamhet för 10–12-åringar.

Kommunerna är sedan 1995 skyldiga att tillhandahålla förskoleverksamhet och skolbarnsomsorg för barn i åldrarna 1–12 år i den utsträckning som behövs för att föräldrarna ska kunna förvärvsarbeta eller studera eller om barnet har ett eget behov av verksamheten. Skyldigheten har under 2001–2003 utökats att gälla även förskoleverksamhet för barn till arbetslösa eller föräldralediga samt allmän förskola för alla fyra- och femåringar.

Hösten 2009 fanns 825 800 inskrivna barn i förskoleverksamhet och skolbarnsomsorg. Av de inskrivna barnen fanns 54 procent i förskolan, 43 procent i fritidshem och 3 procent i pedagogisk omsorg.

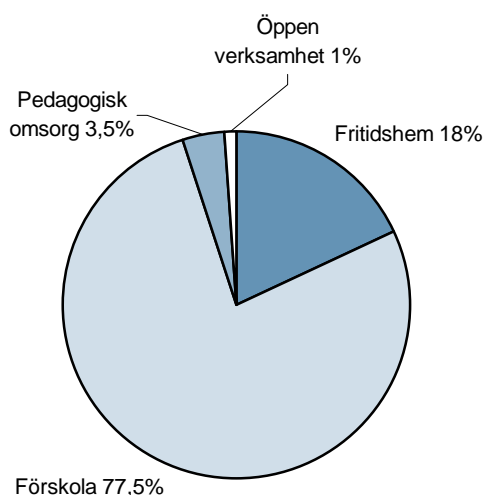
Av verksamheternas totala kostnader står förskolan för den största delen, (77,5 procent) 50,6 miljarder kronor år 2009. Kostnaderna för fritidshemmen är 11,9 miljarder kronor

³ Från 1 juli 2009 ersattes begreppet familjedaghem av pedagogisk omsorg.

(18 procent) och för pedagogisk omsorg 2,3 miljarder kronor (3,5 procent). De öppna verksamheterna, dvs. öppen förskola och öppen fritidsverksamhet, utgör endast 1 procent av kostnaden för förskoleverksamheten och skolbarnsomsorgen. Dessa verksamheter kostade 0,5 miljarder kronor.

Jämfört med verksamhetsåret 2008 är den totala kostnaden för förskoleverksamhet och skolbarnsomsorgen knappt 5 procent högre i fasta priser. Kostnaden för förskola, fritidshem och öppen förskola har ökat jämfört med föregående år, medan kostnaden för pedagogisk omsorg (jfr med tidigare familjedaghem) och öppen fritidsverksamhet har minskat.

Diagram 2. Fördelning av den totala kostnaden för förskoleverksamhet och skolbarnsomsorgen (65,3 miljarder kr) mellan olika verksamhetsformer 2009



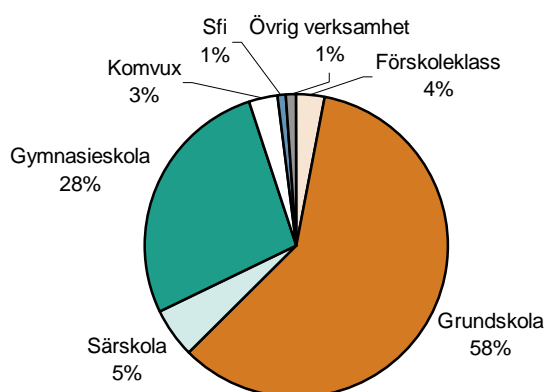
Kostnader för skolväsendet

Skolväsendet består av elva skolformer, varav grundskolan är den största. Läsåret 2009/10 fanns 1 419 600 elever i förskoleklass, grund-, sär- och gymnasieskolor samt särvux och kompletterande utbildningar. I komvux och sfi fanns 271 500 elever läsår 2008/09.

År 2009 kostade grundskolan 77 miljarder kronor, vilket motsvarar 58 procent av den totala kostnaden för skolväsendet. Gymnasieskolan står för 28 procent (37 miljarder kr), komvux för 3 procent (3,7 miljarder kr), särskolan för 5 procent (7 miljarder kr) och svenskundervisning för invandrare (sfi) för 1 procent (1,7 miljarder kr). Särvux, specialskolan samt kompletterande utbildningar utgör tillsammans knappt 1 procent (1

miljard kr)⁴. Förskoleklassen kostade 4,9 miljarder kronor, vilket motsvarar 4 procent av den totala kostnaden för skolväsendet.

Diagram 3. Fördelning av den totala kostnaden för skolväsendet (132,8 miljarder kr) mellan olika verksamhetsformer 2009



Skolväsendets totala kostnader har ökat med drygt 1 procent (1,6 miljarder kr) mellan 2008 och 2009.⁵ Ökningen beror till stor del på en ökad kostnad för gymnasieskolan. Även för förskoleklass, särskola, komvux och sfi har de totala kostnaderna ökat jämfört med föregående år. Däremot har kostnaderna minskat för grundskolan.

Prisutvecklingen

När man studerar kostnadsförändringen för en verksamhet över tid bör man ta hänsyn till prisutvecklingen för att göra tidigare års kostnader jämförbara med de kostnader som finns idag. Detta kan göras på flera sätt. Det alternativet som vi valt är att använda konsumentprisindex (KPI), ett vedertaget mått som något förenklat justerar kronans värde för inflationsförändringar och därmed räknar om tidigare års kostnader till dagens penningvärde.

⁴ I Diagram 3 redovisas särvux, specialskolan, sameskola och kompletterande utbildningar som övrig verksamhet

⁵ Jämförelser med tidigare år görs i fasta priser om inget annat anges.

2010-09-15

Reviderad 2010-09-21

Reviderad 2011-02-14

Bilaga 2 sidan 20

6 (21)

Dnr (71-2010:4)

Kostnader som har justerats med hjälp av KPI kan jämföras med kostnader för andra konsumtionsvaror, tjänster eller verksamheter i samhället som helhet. Ett annat motiv till att använda KPI vid jämförelser är att det inte finns några helt tillförlitliga prisindex för de olika verksamheterna.

Förskolan

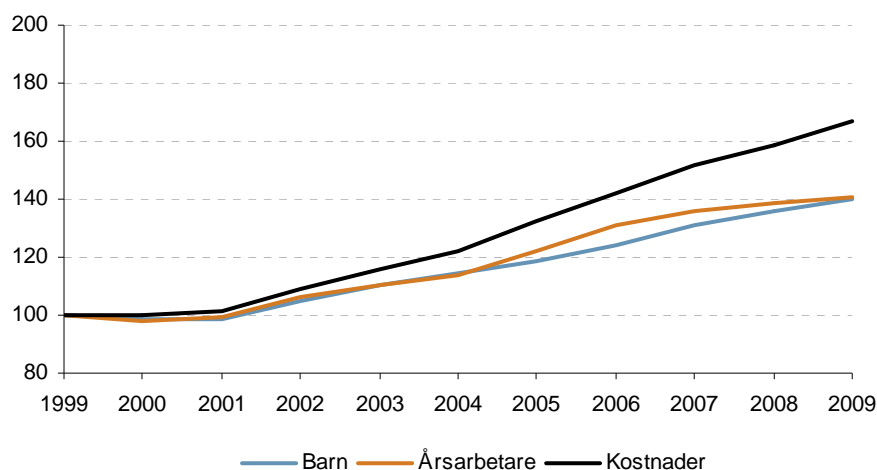
Utbyggnaden av förskolan var stor under hela 1990-talet samtidigt som verksamheterna utsattes för omfattande besparingar. I dag motsvarar tillgången på platser för barn 1–5 år i stort sett efterfrågan. De flesta barn i förskoleåldrarna deltar i förskoleverksamhet. Det innebär att platsbehovet följer befolkningsutvecklingen på ett annat sätt än tidigare. Demografiska faktorer såsom t.ex. förändringar i födelsetal eller in- och utflyttning påverkar nu direkt behovet av förskoleverksamhet i kommunen eller kommundelen.

Mellan 2008 och 2009 ökade den totala kostnaden för förskolan med 5 procent till 50,6 miljarder. Samtidigt ökade det genomsnittliga antalet inskrivna barn med drygt 3 procent.⁶ Det innebär att kostnaden per inskrivet barn, 114 400 kr, har ökat med 2 procent jämfört med 2008.

Den totala kostnaden för förskolan har ökat successivt under flera år. Sedan 1999 har kostnaderna ökat med 67 procent i fasta priser⁷. Under samma period ökade antalet barn med 40 procent och personalen, räknat i antal årsarbetare, med 40 procent.

Diagram 4

Total kostnad, antal årsarbetare samt antal inskrivna barn i förskola, 1999–2009 (index där 1999=100, fasta priser)



Kostnad per barn

⁶ Det genomsnittliga antalet inskrivna barn har beräknats utifrån ett medeltal av inskrivna barn mätdatum oktober 2008 och mätdatum oktober 2009.

⁷ Jämförelser med tidigare år görs i fasta priser om inget annat anges.

År 2009 var kostnaden per inskrivet barn i kommunala förskolor i genomsnitt 117 600 kronor medan kommunal ersättning per inskrivet barn till enskild regi var 95 100 kronor.

Kommunal ersättning till enskild förskola

Förskolor i enskild regi blev vanligare under 1990-talet. År 2009 var knappt 19 procent av alla barn i förskolor inskrivna i en verksamhet i enskild regi, en liten ökning jämfört med 2008.

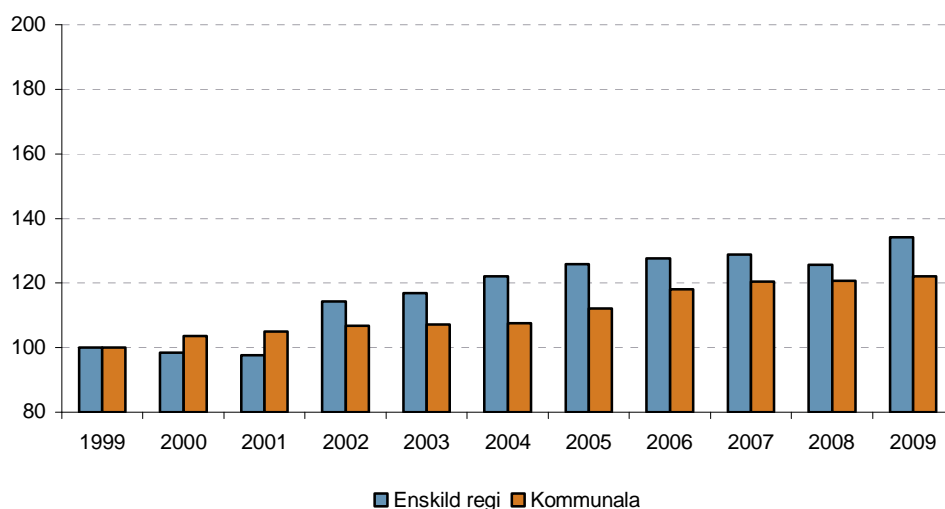
Det går inte att jämföra kostnaderna för enskilda och kommunala förskolor. För enskilda förskolor finns det endast uppgifter om kommunal ersättning till verksamheten, inte om den totala kostnaden för den. Enskilda förskolor finansierar sin verksamhet inte enbart med kommunala bidrag utan även med föräldraavgifter och ibland även med oavlönade arbetsinsatser från föräldrar.

Den genomsnittliga kommunala ersättningsgraden till enskilda förskolor uppgick till 81 procent av kommunernas egna kostnader. Eventuella avgiftsintäkter, andra bidrag och intäktskällor inkluderas inte i detta mått, vilket försvårar möjligheten att bedöma om de enskilda förskolorna får ett skäligt bidrag från kommunen.

Den kommunala ersättningen till enskilda förskolor motsvarade 95 100 kronor per inskrivet barn, vilket är en ökning med 7 procent jämfört med 2008.

Diagram 5

Kostnad per inskrivet barn i kommunal förskola och kommunal ersättning till enskild regi totalt 1999–2009 (index där 1999=100, fasta priser)



Sedan 1999 har kostnaderna per inskrivet barn i kommunala förskolor ökat med 22 procent medan kommunal ersättning per inskrivet barn till enskild regi har ökat med 34 procent. Observera att i 1999 var kostnader per inskrivet barn i kommunal regi 96 400

kronor och kommunal ersättning per inskrivet barn i enskild regi 70 900 kronor fasta priser.

Under 2002, dvs. omedelbart efter maxtaxans införande, ökade den kommunala ersättningen till enskild verksamhet med 17 procent. Denna ökning var större än tidigare år och hänger sannolikt till stor del samman med införandet av maxtaxan. Skolverket har gjort bedömningen att kommunerna sammantaget har ersatt de enskilda förskolorna för det eventuella avgiftsbortfall som maxtaxan inneburit. Sedan 2001 har såväl antalet barn som personaltätheten ökat i enskilt bedrivna förskolor. Dessutom ökade kommunernas genomsnittliga ersättning till enskilda förskolor mer än den genomsnittliga kostnaden för kommunala förskolor mellan 2001 och 2003. Skolverket har genomfört en fallstudie av enskilda förskolors årsredovisningar och verksamhetsberättelser för att få en bild av hur förskolornas ekonomiska förutsättningar har påverkats av maxtaxan. Förskolorna i fallstudien uppvisar stor variation när det gäller ekonomiskt resultat under år 2001–2003, men de flesta förbättrade sina resultat under perioden.

Grundskolan

Enligt skollagen är barn mellan 7 och 16 år som är bosatta i Sverige skolpliktiga. Som ett komplement till detta fick föräldrar år 1991 rätt att begära att deras barn skulle få börja skolan vid sex års ålder. Denna rätt utvidgades från 1 juli 1997 så att kommuner är skyldiga att bereda sexåringar plats i grundskolan om vårdnadshavarna så önskar.

Totala kostnader

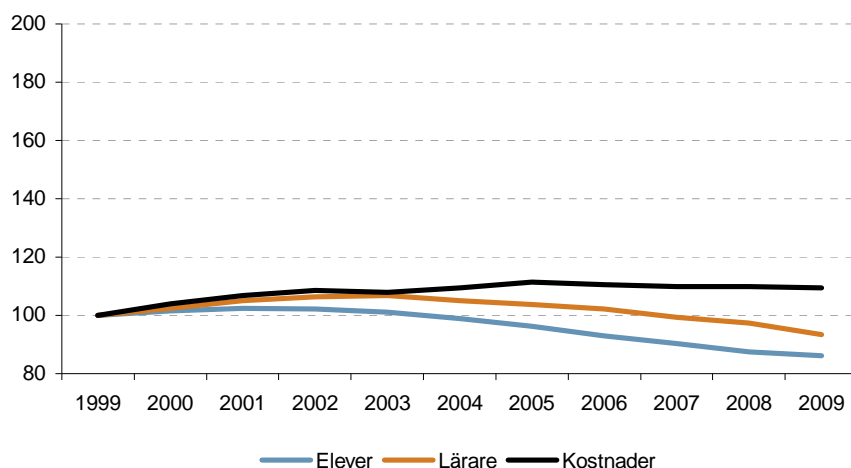
Den totala kostnaden för grundskolan år 2009 var drygt 77 miljarder kronor⁸, vilket är en marginell minskning jämfört med föregående år⁹ i fasta priser. Under första hälften av 1990-talet genomfördes det kraftiga besparingar inom skolan. Sedan 1996 ökade de totala resurserna till grundskolan med 37 procent fram till 2005. Av den totala kostnaden år 2009 avsåg 70 miljarder kommunal grundskola inklusive skolskjuts. Kostnaden för fristående grundskola var knappt 7,1 miljarder kronor, vilket motsvarar knappt 9,5 procent av den totala kostnaden.

Läsåret 2009/10 fanns det 899 800 elever i grundskolan. Läsåret 2001/02 var kulmen på den ökning av elevantalet som pågått sedan 1990-talets början, då var elevantalet 1 059 100. Kommande år kommer elevantalet att fortsätta minska och når sin botten om två år. Antalet tjänstgörande lärare (exkl. korttidsanställda) i grundskolan var 85 800 personer enligt mätningen i oktober 2009, en minskning med 3 100 sedan föregående år. Den genomsnittliga tjänstgöringsgraden var 85,4 procent. Det betyder att antalet lärare omräknat till heltidstjänster var knappt 73 300.

Diagram 6: Total kostnad, antalet lärare (heltidstjänster) samt antal elever i Grundskolan 1999–2009 (index där 1999=100, fasta priser)

⁸ Inklusive kostnad för skolskjuts och nystartade och nedlagda fristående skolor.

⁹ Jämförelser med tidigare år görs i fasta priser om inget annat anges



Delkostnader

För grundskolan har samtliga delkostnader per elev ökat. Kostnaden per elev för undervisning beräknas uppgå till 42 700 kronor, vilket innebär en ökning med 2,2 procent jämfört med 2008. En annan post som också utgör en stor del av den totala kostnaden för grundskolan är kostnaden för lokaler. Även denna delkostnad har ökat jämfört med föregående år, med 4,0 procent, vilket också bidrar till att den totala kostnaden per elev i grundskolan ökar till 85 900¹⁰. Procentuellt är ökningen störst på elevvård, 5,8 procent.

Tabell 1. Delkostnader i grundskolan 2009 jämfört med 2008 (fasta priser).

Kostnadsslag	Kostnad per elev (kr)	Förändring jämfört med 2008 (%)
Undervisning	42 700	2,2
Läromedel	3 200	3,5
Skolmåltider	5 200	4,3
Elevvård	2 100	5,8
Lokaler	16 600	4,0
Övrigt	13 200	2,6

¹⁰ I totalkostnader per elev ingår kostnader för skolskjuts, kostnader för nystartade och nedlagda skolor samt kostnader för elevhem för sameskolan.

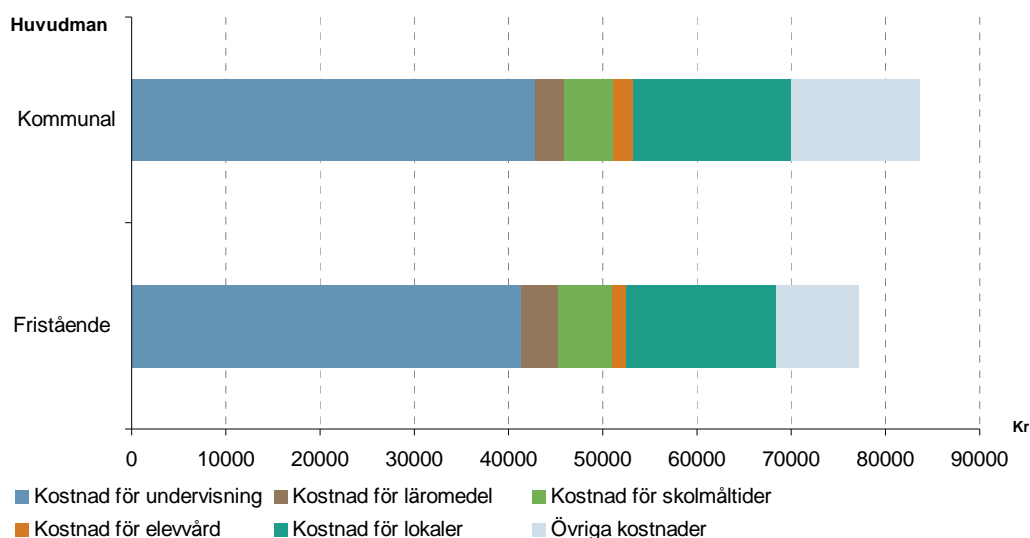
Kostnadsslag per elev i kommunal och fristående grundskola

Jämfört med kommunala grundskolor har fristående grundskolor i genomsnitt lägre kostnader per elev för undervisning, elevvård, lokaler och övriga kostnader¹¹. Däremot var kostnader per elev för skolmåltider samt läromedel m.m högre.

Jämfört med kommunala grundskolor är kostnaden för läromedel, utrustning och skolbibliotek per elev 900 kronor högre i fristående grundskolor. År 2009 var kostnaden för elevvård 750 kronor högre per elev i kommunal grundskola än i fristående grundskola.

¹¹ Alla övriga kostnader som inte ingår i ovanstående kostnadsslag, t.ex. SYV-verksamhet, skolledning, administration och kostnad för kompetensutveckling så som kursavgift (exkl. lönekostnader).

Diagram 7: Kostnad per elev för grundskolor med kommunala och fristående huvudmän, totalt och fördelat på olika kostnadsslag, 2009



Kostnad per elev i fristående och kommunala grundskolor

Antalet elever i fristående grundskolor¹² var 91 500, vilket var en ökning med 2 procent jämfört med år 2008. Samtidigt ökade den totala kostnaden för fristående grundskolor med 6,6 procent. År 2009 kostade en elev i fristående grundskola i genomsnitt 77 300 kronor, vilket är en ökning från föregående år med knappt 1 procent i fasta priser. Notera att fristående skolor saknar avdragsrätt för mervärdeskatt.

I Diagram 8 visas utvecklingen av den totala kostnaden per elev för kommunal respektive fristående grundskola mellan åren 1999 och 2009. Av diagrammet framgår att sedan 1999 har en elev i fristående grundskola kostat ungefär lika mycket som en elev i kommunal grundskola. År 2000 var kostnaden per elev för första gången högre i fristående grundskola än i kommunal grundskola. Fristående skolor var dyrare fram till 2005.

¹² I gruppen fristående grundskolor ingår riksinternatskolor och internationella skolor. I elevantalet ingår inte elever i nystartade fristående grundskolor, dvs skolor som inte har haft verksamhet under hela 2008.

2010-09-15

Reviderad 2010-09-21

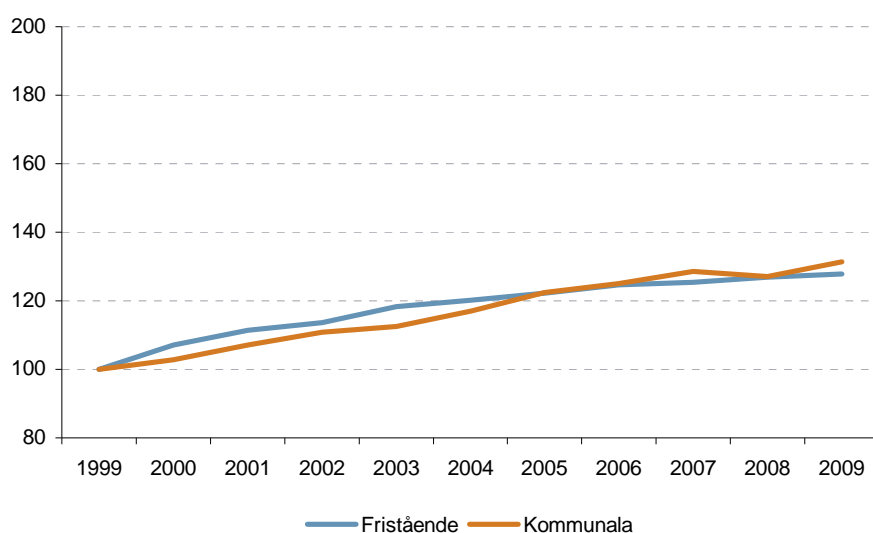
Reviderad 2011-02-14

Bilaga 2 sidan 20

14 (21)

Dnr (71-2010:4)

**Diagram 8. Kostnad per elev i kommunal respektive fristående grundskola 1999–2009
(index där 1999=100, fasta priser)**



Fristående grundskolor finansierar sin verksamhet i huvudsak genom bidrag från elevernas hemkommuner. Ersättning per elev till fristående grundskolor var 71 900 kronor år 2009, en ökning med 10 procent jämfört med 2008 i fasta priser. Dessa bidrag täcker 93 procent av de fristående grundskolornas totala kostnader per elev 2009.

Gymnasieskolan

Alla elever som avslutat grundskolan ska erbjudas en gymnasieutbildning av sin hemkommun. Rätten att påbörja en gymnasieutbildning gäller till eleven fyller 20 år.

Gymnasieskolan är en avgiftsfri och frivillig skolform. När eleven har påbörjat gymnasieskolan innebär det att den accepterar att följa de bestämmelser som finns angående närvaro och att genomföra utbildningen. Den svenska gymnasieskolan syftar till att ge grundläggande kunskaper för yrkes- och samhällsliv samt för vidare studier.

Gymnasieutbildning anordnas av kommuner, landsting och fristående huvudmän. Den innefattar 17 nationella program, specialutformade (SM) och individuella program (IV), International Baccalaureate (IB) samt utbildningar vid fristående skolor.

Totala kostnader

Den totala kostnaden för gymnasieskolan fortsätter att öka. Sedan 1999 har den totala kostnaden ökat med 33 procent i fasta priser¹³ medan antalet lärare (heltidstjänster) och antalet elever har ökat med 29 respektive 32 procent under samma tidsperiod. År 2009 uppgick den totala kostnaden för gymnasieskolan till drygt 37 miljarder kronor¹⁴, vilket är en ökning med knappt 3 procent jämfört med föregående år.

Huvuddelen av landets gymnasieutbildningar anordnas av kommunala huvudmän. År 2009 stod dessa för drygt 79 procent (drygt 28 miljarder kr) av den totala kostnaden för gymnasieskolan.¹⁵ Fristående gymnasieskolor kostade sammanlagt knappt 7 miljarder kronor¹⁶ och utgör därmed drygt 19 procent av den totala kostnaden för gymnasieskolan. Landstingskommunala gymnasieutbildningar kostade knappt 0,6 miljarder kronor, vilket motsvarar knappt 2 procent av den totala kostnaden för gymnasieskolan.

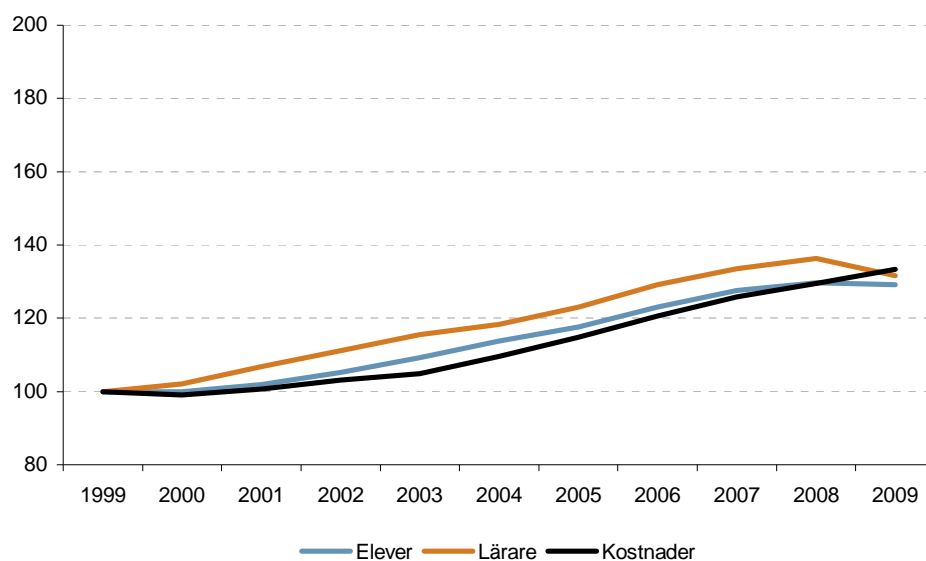
¹³ Jämförelser med tidigare år görs i fasta priser om inget annat anges.

¹⁴ Inklusive kostnad för skolskjuts, nystartade och nedlagda fristående skolor samt ersättningar till andra utbildningsanordnare.

¹⁵ Inklusive kostnad för skolskjuts och ersättningar till andra utbildningsanordnare.

¹⁶ Inklusive nystartade fristående skolor och nedlagda fristående skolor.

Diagram 9: Total kostnad, antalet lärare (heltidstjänster) samt antal elever i gymnasieskolan totalt, 1999–2009 (index där 1999=100, fasta priser)



Delkostnader

För gymnasieskolan har samtliga delkostnader per elev ökat. Kostnaden per elev för undervisning uppgår till 41 900 kronor, vilket är en ökning med 1,7 procent jämfört med 2008. Kostnaden per elev för lokaler uppgår till 19 200 kronor, en ökning med 2,4 procent. Procentuellt är ökningen störst på skolmåltider, 5,3 procent.

Tabell 2. Delkostnader i gymnasieskolan jämfört med 2008 (2009 års prisnivå).

Kostnadsslag	Kostnad per elev (kr)	Förändring jämfört med 2008 (%)
Undervisning	41 900	1,7
Läromedel	7 500	1,6
Skolmåltider	4 200	5,3
Elevvård	1 610	2,8
Lokaler	19 200	2,4
Övrigt	15 800	0,3

Kostnad per elev

Den genomsnittliga kostnaden per elev för gymnasieskolan uppgick till 93 800 kronor år 2009¹⁷. Kostnaden per elev, exklusive skolskjuts respektive nystartade och nedlagda fristående skolor samt ersättningar till andra utbildningsanordnare, uppgick till 90 400 kronor. Detta innebär att kostnaden i båda fallen ökat med mindre än 2 procent jämfört med föregående år.

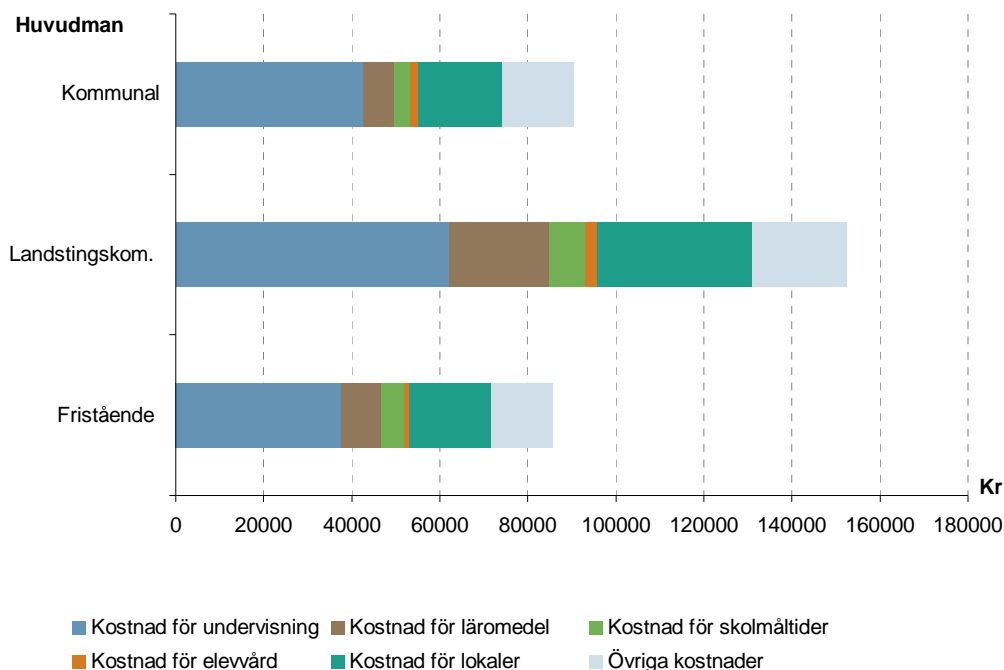
En elev i kommunal gymnasieskola kostade i genomsnitt 90 900 kronor¹⁸ år 2009, vilket är en ökning med drygt 2 procent jämfört med 2008. Den genomsnittliga kostnaden för gymnasieskolor med fristående huvudmän var 85 600 kronor per elev. Detta är en ökning med drygt 2 procent jämfört med föregående år, då genomsnittskostnaden var 83 765 kronor per elev (i fasta priser). Fristående huvudmän kan delas in i tre inriktningar, allmän, konfessionell och Waldorf, samt ytterligare två typer av fristående skolor, riksinternat och internationella skolor. År 2009 var kostnaderna per elev för fristående huvudmän, med allmän, konfessionell och Waldorf inriktning, 85 200, 77 700 respektive 103 000 kr. Kostnaderna för riksinternat och internationella skolor uppgick till 120 400 respektive 69 600 kronor per elev. Landstingen erbjuder huvudsakligen naturbruksutbildningar, vilka är kostsamma att anordna. Den genomsnittliga kostnaden för landstingskommunala huvudmän ökade med 9 procent jämfört med år 2008 och uppgick till 152 400 kronor per elev.

Skillnaden i kostnad per elev mellan olika huvudmän samt inriktningar, riksinternat och internationella skolor för fristående huvudmän är påtaglig. Skillnaden beror till stor del på att de olika huvudmännen anordnar olika gymnasieprogram vars kostnader skiljer sig väsentligt åt samt att elevantalet varierar kraftigt.

¹⁷ Exkl. nystartade och nedlagda fristående skolor.

¹⁸ Exkl. skolskjuts

Diagram 10: Kostnad per elev för gymnasieskolor med kommunala, landstingskommunala och fristående huvudmän, totalt och fördelat på olika kostnadsslag, 2009



Tabeller på Skolverkets webbplats

Vill du se de aktuella tabellerna som uppgifterna är hämtade från så hittar du dem på Skolverkets webbplats (www.skolverket.se) under länken Statistik & analys och respektive skolform. Där finns statistik om kostnader för förskoleverksamhet, skolbarnsomsorg, skola och vuxenutbildning verksamhetsår 2009 på riks- och länsnivå. Statistik på kommunnivå publiceras fr.o.m. 2010 i Statistikdatabasen på SCB:s webbplats (www.scb.se). Motsvarande uppgifter för grundskolan och gymnasieskolan publiceras även i Skolverkets databas SIRIS.

Bilaga 1

Diagram 11 . Fördelning av delkostnader för grund- och gymnasieskolan 2009

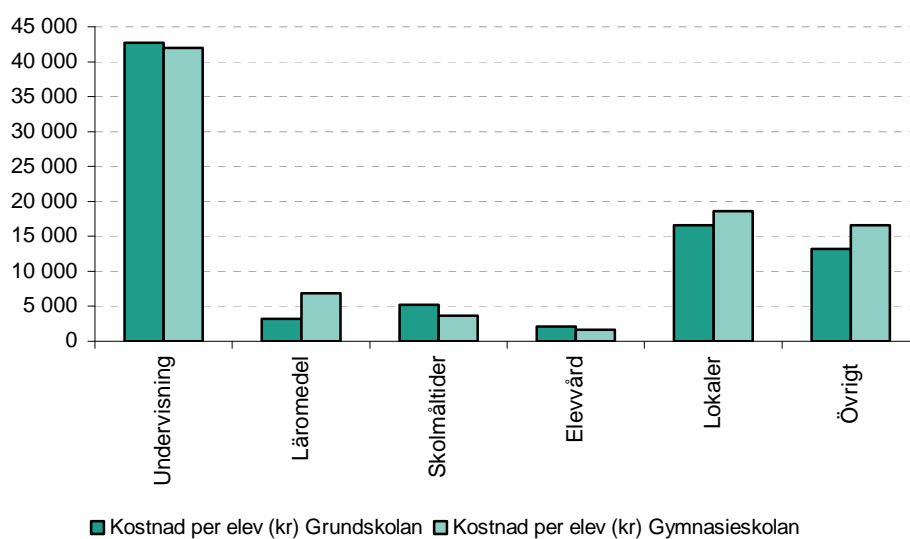
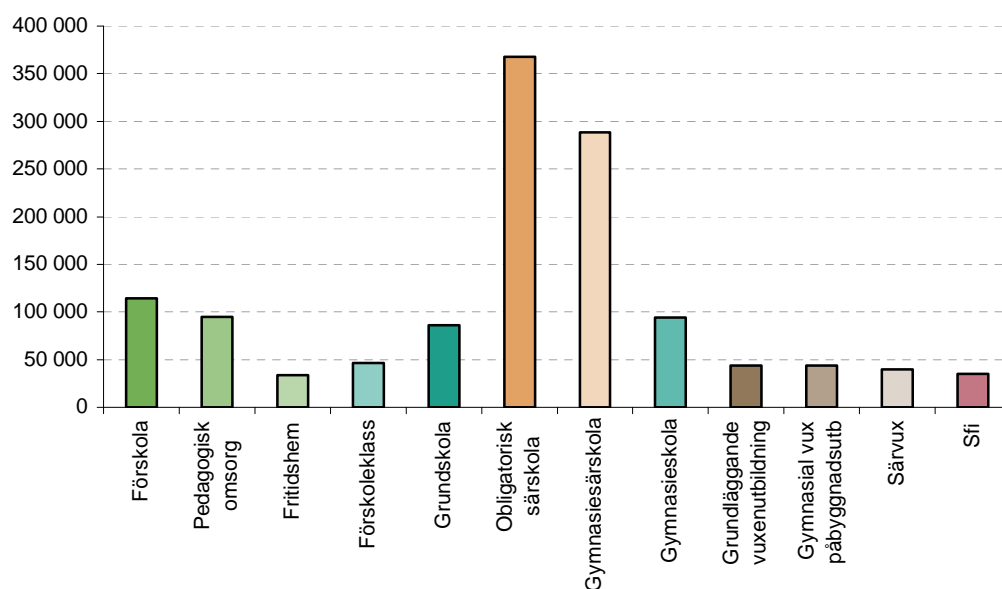


Diagram 12. Totalkostnad per elev för samtliga verksamhetsformer 2009



Bilaga 2

Jämförelse i fasta priser

Förskolan			Obligatoriska särskolan		
	Total kostnad (tkr)	Total kostnad per barn (kr)		Total kostnad (tkr)	Total kostnad per elev (kr)
Kostnad 2009	50 641 955	114 400	Kostnad 2009	4 317 468	367 400
Faktisk 2008	48 082 255	112 186	Faktisk 2008	4 325 140	356 999
Förändring	2 559 700	2 214	Förändring	-7 672	10 401
Procentuell förändring	5,32	1,97	Procentuell förändring	-0,18	2,91
Pedagogisk omsorg			Gymnasiesärskolan		
	Total kostnad (tkr)	Total kostnad per barn (kr)		Total kostnad (tkr)	Total kostnad per elev (kr)
Kostnad 2009	2 271 659	94 800	Kostnad 2009	2 671 950	288 600
Faktisk 2008	2 489 270	93 638	Faktisk 2008	2 454 061	275 029
Förändring	-217 611	1 162	Förändring	217 889	13 571
Procentuell förändring	-8,74	1,24	Procentuell förändring	8,88	4,93
Fritidshem			Gymnasieskolan		
	Total kostnad (tkr)	Total kostnad per elev (kr)		Total kostnad (tkr)	Total kostnad per elev (kr)
Kostnad 2009	11 892 958	33 900	Kostnad 2009	37 060 318	93 800
Faktisk 2008	11 300 371	33 107	Faktisk 2008	35 988 522	92 142
Förändring	592 587	793	Förändring	1 071 796	1 658
Procentuell förändring	5,24	2,40	Procentuell förändring	2,98	1,80
Förskoleklass			Komvux		
	Total kostnad (tkr)	Total kostnad per elev (kr)		Total kostnad (tkr)	Total kostnad per elev (kr)
Kostnad 2009	4 872 991	46 700	Kostnad 2009	3 710 514	44 000
Faktisk 2008	4 536 843	45 473	Faktisk 2008	3 689 032	43 877
Förändring	336 148	1 227	Förändring	21 482	123
Procentuell förändring	7,41	2,70	Procentuell förändring	0,58	0,28
Grundskolan			Särvux		

2010-09-15

Reviderad 2010-09-21

Reviderad 2011-02-14

Bilaga 2 sidan 20

21 (21)

Dnr (71-2010:4)

	Total kostnad (tkr)	Total kostnad per elev (kr)		Total kostnad (tkr)	Total kostnad per elev (kr)
Kostnad 2009	77 435 794	85 900	Kostnad 2009	205 197	39 400
Faktisk 2008	77 683 759	83 366	Faktisk 2008	192 962	38 093
Förändring	-247 965	2 534	Förändring	12 235	1 307
Procentuell förändring	-0,32	3,04	Procentuell förändring	6,34	3,43
Specialskolan			SFI		
	Total kostnad (tkr)	Total kostnad per elev (kr)		Total kostnad (tkr)	Total kostnad per elev (kr)
Kostnad 2009	463 912	812 100	Kostnad 2009	1 705 573	35 200
Faktisk 2008	446 194	770 440	Faktisk 2008	1 545 257	38 093
Förändring	17 718	41 660	Förändring	160 316	-2 893
Procentuell förändring	3,97	5,41	Procentuell förändring	10,37	-7,59