

Kostnader för förskola, fritidshem, annan pedagogisk verksamhet, skola och vuxenutbildning 2012

I denna promemoria beskrivs Skolverkets kostnadsstatistik för kalenderåret 2012.

Uppgifter som redovisas är bland annat kostnader totalt, kostnad per barn/elev, kostnad per kostnadsslag t.ex. lokalkostnader och undervisningskostnader.

Insamlingen av uppgifter har sedan 1999 års insamling samordnats med Statistiska centralbyråns (SCB) insamling av uppgifter om kostnader för all kommunal verksamhet, det s.k. räkenskapssammandraget (RS). Den 1 januari 2010 övertog SCB ansvaret för hela räkenskapssammandraget inklusive den pedagogiska fliken. I och med det ansvarar SCB för insamling och publicering av uppgifter om kostnader för förskola, fritidshem, annan pedagogisk verksamhet, skola och vuxenutbildning inom kommunal verksamhet.

Uppgifter om kostnader och intäkter för dessa verksamheter har för kommuner och fristående skolor i allmänhet lämnats från barn- och ungdomsförvaltningen (eller motsvarande) av personal som arbetar med ekonomiska frågor. Uppgifterna har genomgående lämnats på elektroniska blanketter. På dessa görs flera logiska kontroller av uppgifterna och preliminära jämförelsetal beräknas så att uppgiftslämnarna direkt får möjlighet att kontrollera rimligheten i lämnade uppgifter.

Promemorian inleds med ett avsnitt som sammanfattar totala kostnader i samtliga verksamheter, följt av en mer utförlig beskrivning av de tre största skolformernas kostnadsstatistik. I bilaga 1 redovisas fördelning av delkostnader för grundskolan och gymnasieskolan och totalkostnad per elev för samtliga skolformer. I bilaga 2 görs en jämförelse i fasta priser för samtliga verksamhetsformer i totala kostnader och kostnader per barn/elev.

Totala kostnader för förskola, fritidshem, annan pedagogisk verksamhet, skola och vuxenutbildning 2012

Under verksamhetsåret 2012 uppgick den totala kostnaden för förskola, fritidshem, annan pedagogisk verksamhet, skola och vuxenutbildning till 214,8 miljarder kronor. Jämfört med 2011 har kostnaden ökat med 4,5 miljarder kronor i fasta priser, vilket motsvarar en ökning med 2,1 procent. Av den totala kostnaden utgörs 65 procent (138,9 miljarder kr) av kostnader för skola och vuxenutbildning och 35 procent (75,9 miljarder kr) av kostnader för förskola, fritidshem och annan pedagogisk verksamhet.

Av de totala kostnaderna för skola och vuxenutbildning år 2012 var 109,1 miljarder kronor kostnader för verksamhet med kommunal huvudman. Det innebär att knappt 79 procent av den totala kostnaden för skola och vuxenutbildning utgörs av kommunernas kostnader. Den resterande kostnaden på 30 miljarder kronor är kostnader för verksamhet med fristående, statlig eller landstingskommunal huvudman. En stor del av de övriga huvudmännens kostnader finansieras emellertid av kommunerna.

Andel av den kommunala sektorn¹

Förskola, fritidshem och annan pedagogisk verksamhet, skola och vuxenutbildning utgör en väsentlig del av den kommunala sektorns verksamhet. Kostnaderna för dessa verksamheter motsvarar drygt 40 procent av kostnaden för den kommunala sektorn som uppgick till 528,9 miljarder kronor². Av kommunernas totala kostnader svarade förskola, fritidshem och annan pedagogisk verksamhet för drygt 14 procent medan andelen för skola och vuxenutbildning uppgick till drygt 26 procent. I dessa kostnader ingår även ersättningar till andra anordnare och huvudmän.

Antalet barn i förskola och antal elever i fritidshem har ökat med 24 800 barn och elever. Samtidigt har elevantalet minskat i skola och vuxenutbildning med 4 800 respektive 8 600 elever jämfört med föregående läsår. Inom förskola, fritidshem och annan pedagogisk verksamhet finns flest barn i förskolan och inom skola och vuxenutbildning finns flest elever i grundskolan.

¹ Uppgifterna som redovisas i detta avsnitt är från kommunernas kostnadsredovisning (RS) som samlas in och publiceras av Statistiska Centralbyrån (SCB).

² Kostnaden avser kommunernas egentliga, dvs. skattefinansierade, verksamhet.

Kostnader för förskola, fritidshem och annan pedagogisk verksamhet

Kommunerna är sedan 1995 skyldiga att tillhandahålla förskola, fritidshem och annan pedagogisk verksamhet för barn i åldrarna 1–12 år i den utsträckning som behövs för att föräldrarna ska kunna förvärvsarbeta eller studera eller om barnet har ett eget behov av verksamheten. Skyldigheten har under 2001–2003 utökats att gälla även för barn till arbetslösa eller föräldralediga samt allmän förskola för alla 3 - 5 åringar.

Hösten 2012 fanns 911 600 inskrivna barn i förskola, fritidshem och pedagogisk omsorg. Av de inskrivna barnen fanns 53 procent i förskolan, 45 procent i fritidshem och 2 procent i pedagogisk omsorg.

Av verksamheternas totala kostnader står förskolan för den största delen 59,8 miljarder kronor år 2012. Kostnader för fritidshem är 13,6 miljarder kronor och för pedagogisk omsorg knappt 1,9 miljarder kronor. De öppna verksamheterna, dvs. öppen förskola och öppen fritidsverksamhet kostade drygt 0,5 miljarder kronor tillsammans.

Jämfört med verksamhetsåret 2011 är den totala kostnaden för förskola, fritidshem och annan pedagogisk verksamhet 3,9 procent högre i fasta priser. Kostnaden för förskola, fritidshem, öppen förskola och öppen fritidsverksamhet har ökat jämfört med föregående år, medan kostnaden för pedagogisk omsorg har minskat.

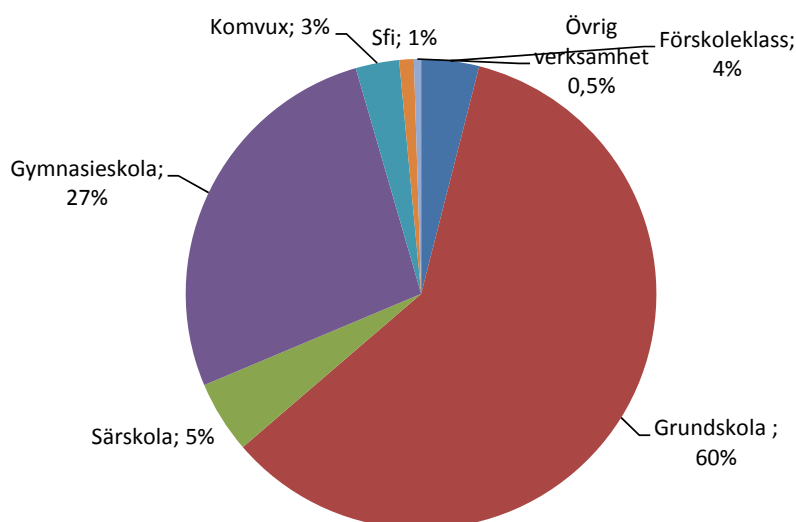
Kostnader för skolor och vuxenutbildning

Läsåret 2012/13 fanns 1 382 000 elever i förskoleklass, grundskola, grundsärskola, specialskola, gymnasiesärskola, gymnasieskola samt särvux. I Komvux och Sfi fanns 297 400 elever kalenderår 2012.

År 2012 kostade grundskolan drygt 83 miljarder kronor, vilket motsvarar 60 procent av den totala kostnaden för skolan och vuxenutbildning. Gymnasieskolan står för knappt 27 procent (knappt 37,4 miljarder kr), komvux för knappt 3 procent (3,9 miljarder kr), grund – och gymnasiesärskola för drygt 5 procent (knappt 7 miljarder kr) och utbildning i svenska för invandrare (sfi) för 1 procent (knappt 1,5 miljarder kr). Särvux och specialskolan utgör tillsammans drygt 0,5 procent (0,7 miljard kr)³. Förskoleklass kostade knappt 5,4 miljarder kronor, vilket motsvarar knappt 4 procent av den totala kostnaden för skola och vuxenutbildning.

³ I Diagram 3 redovisas särvux och specialskolan som övrig verksamhet

Diagram 1. Fördelning av den totala kostnaden mellan olika verksamhetsformer 2012 (138,9 miljarder kr)



De totala kostnaderna för skola och vuxenutbildning har ökat med 1,2 procent jämfört med 2011⁴.

Prisutvecklingen

När man studerar kostnadsförändringen för en verksamhet över tid bör man ta hänsyn till prisutvecklingen för att göra tidigare års kostnader jämförbara med de kostnader som finns idag. Detta kan göras på flera sätt. Det alternativet som vi valt är att använda konsumentprisindex (KPI), ett vedertaget mått som något förenklat justerar kronans värde för inflationsförändringar och därmed räknar om tidigare års kostnader till dagens penningvärde.

Kostnader som har justerats med hjälp av KPI kan jämföras med kostnader för andra konsumtionsvaror, tjänster eller verksamheter i samhället som helhet. Ett annat motiv till att använda KPI vid jämförelser är att det inte finns några helt tillförlitliga prisindex för de olika verksamheterna.

⁴ Jämförelser med tidigare år görs i fasta priser om inget annat anges.

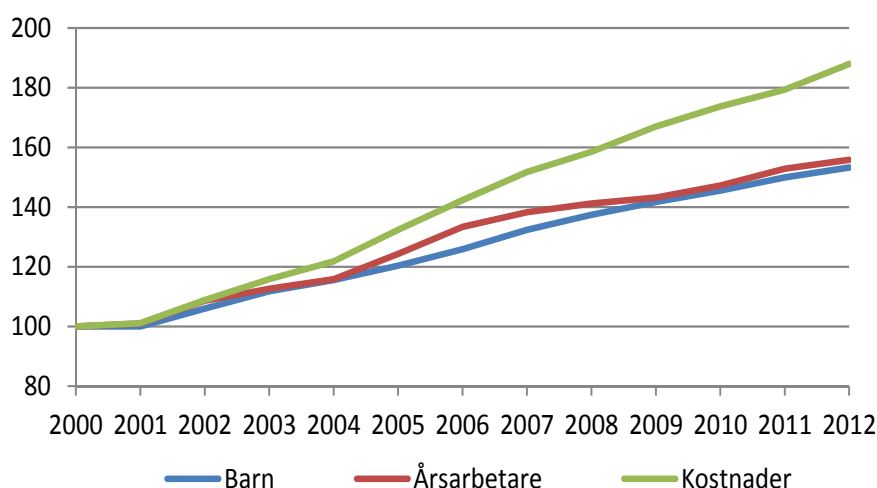
Förskolan

Utbyggnaden av förskolan var stor under hela 1990-talet samtidigt som verksamheterna utsattes för omfattande besparingar. I dag motsvarar tillgången på platser för barn 1–5 år i stort sett efterfrågan. 84 procent av barn i förskoleåldern är inskrivna i förskolan. Det innebär att platsbehovet följer befolkningsutvecklingen på ett annat sätt än tidigare. Demografiska faktorer såsom t.ex. förändringar i födelsetal eller in- och utflyttning påverkar direkt behovet av förskola i kommunen eller kommundelen.

Mellan 2011 och 2012 ökade den totala kostnaden för förskolan med 5 procent till 59,8 miljarder⁵. Samtidigt ökade det genomsnittliga antalet inskrivna barn med 2 procent.⁶

Det innebär att kostnaden per inskrivet barn, 125 700 kr, har ökat med 2 procent jämfört med 2011. Den totala kostnaden för förskolan har ökat successivt under flera år. Sedan år 2000 har kostnaderna ökat med 88 procent. Under samma period ökade antalet barn med 53 procent och personalen, räknat i antal årsarbetare, med 56 procent.

Diagram 2 Total kostnad, antal årsarbetare samt antal inskrivna barn i förskola, 2000–2012 (index där år 2000=100, fasta priser)



⁵ Jämförelser med tidigare år görs i fasta priser om inget annat anges.

⁶ Det genomsnittliga antalet inskrivna barn har beräknats utifrån ett medeltal av inskrivna barn mätdatum oktober 2011 och mätdatum oktober 2012.

Kostnad per barn

År 2012 var kostnaden per inskrivet barn i kommunala förskolor i genomsnitt 127 000 kronor medan kommunal ersättning per inskrivet barn till fristående förskolor var 112 400 kronor.

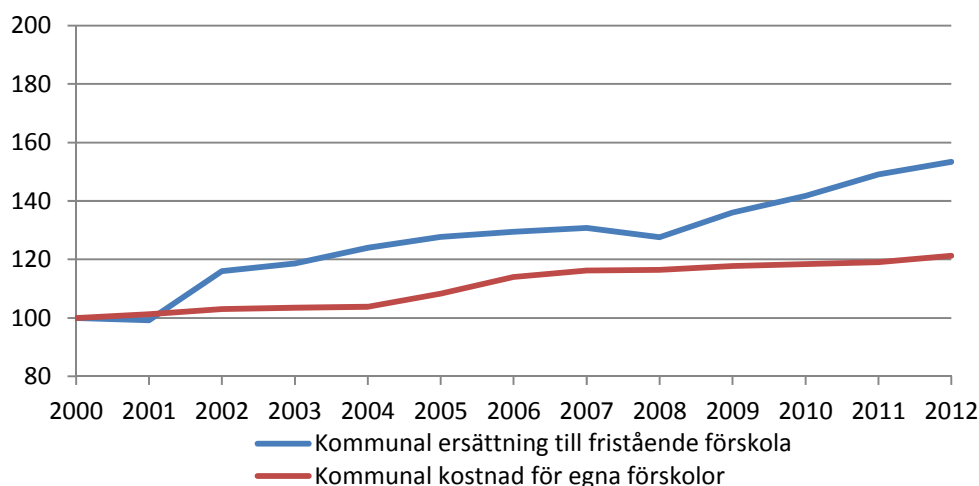
Kommunal ersättning till fristående förskola

Förskolor i enskild regi blev vanligare under 1990-talet. År 2012 var 19,7 procent av alla barn i förskolor inskrivna i en verksamhet i enskild regi, vilket är ungefär samma andel som för 2011.

Det går inte att jämföra kostnaderna för fristående och kommunala förskolor. För fristående förskolor finns det endast uppgifter om kommunal ersättning till verksamheten, inte om den totala kostnaden för den. Fristående förskolor finansierar sin verksamhet inte enbart med kommunala bidrag utan även med föräldraavgifter och ibland även med oavlönade arbetsinsatser från föräldrar.

Den genomsnittliga kommunala ersättningsgraden till fristående förskolor uppgick till 88,5 procent av kommunernas kostnader för egna förskolor. Eventuella avgiftsintäkter, andra bidrag och intäktskällor inkluderas inte i detta mått, vilket försvårar möjligheten att bedöma om de fristående förskolorna får ett skäligt bidrag från kommunen. Den kommunala ersättningen till fristående förskolor motsvarade 112 400 kronor per inskrivet barn, vilket är en ökning med 4 procent jämfört med 2011.

Diagram 3. Kostnad per inskrivet barn i kommunal förskola och kommunal ersättning till förskolor i enskild regi totalt 2000–2012 (index där år 2000=100, fasta priser)



Sedan år 2000 har kostnaderna per inskrivet barn i kommunala förskolor ökat med 21 procent medan kommunal ersättning per inskrivet barn till fristående förskolor har ökat med 53 procent. År 2000 var kostnaden per inskrivet barn i kommunal regi 104 700 kronor och kommunal ersättning per inskrivet barn i enskild regi 73 300 kronor fasta priser.

Under 2002, dvs. omedelbart efter maxtaxans införande, ökade den kommunala ersättningen till fristående förskolor med 17 procent. Denna ökning var större än tidigare år och hänger sannolikt till stor del samman med införandet av maxtaxan. Skolverket har gjort bedömningen att kommunerna sammantaget har ersatt de fristående förskolorna för det eventuella avgiftsbortfall som maxtaxan inneburit. Sedan år 2000 har såväl antalet barn som årsarbetare ökat i fristående förskolor. Dessutom ökade kommunernas genomsnittliga ersättning till fristående förskolor mer än den genomsnittliga kostnaden för kommunala förskolor mellan 2001 och 2003.

Grundskolan

Enligt skollagen är barn mellan 7 och 16 år som är bosatta i Sverige skolpliktiga. Som ett komplement till detta fick föräldrar år 1991 rätt att begära att deras barn skulle få börja skolan vid sex års ålder. Denna rätt utvidgades från 1 juli 1997 så att kommuner är skyldiga att bereda sexåringar plats i grundskolan om vårdnadshavarna så önskar.

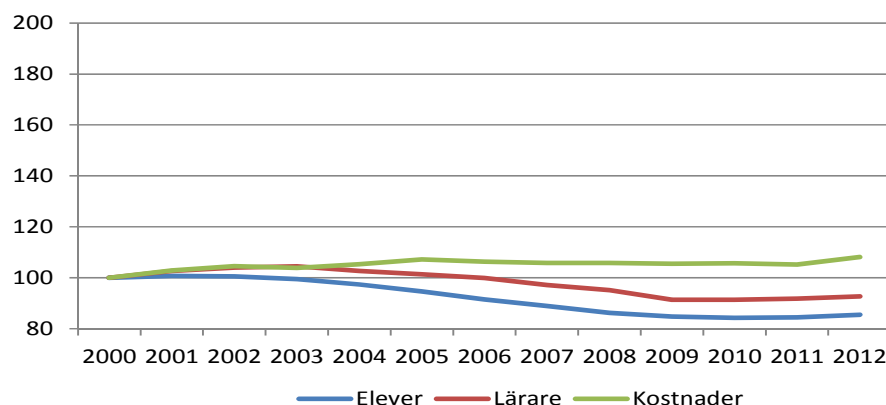
Totala kostnader

Den totala kostnaden för grundskolan år 2012 var drygt 83 miljarder kronor⁷, vilket är en ökning med 2,8 procent jämfört med föregående år⁸ i fasta priser. Under första hälften av 1990-talet genomfördes det kraftiga besparingar inom skolan. Sedan 1996 ökade de totala resurserna till grundskolan med 37 procent fram till 2005. Av den totala kostnaden år 2012 avsåg drygt 73 miljarder kommunal grundskola inklusive skolskjuts. Kostnaden för fristående grundskola var knappt 10 miljarder kronor, vilket motsvarar drygt 12,3 procent av den totala kostnaden.

Läsåret 2012/13 fanns det 899 185 elever i grundskolan. Läsåret 2001/02 var kulmen på den ökning av elevantalet som pågått sedan 1990-talets början, då var elevantalet 1 059 122. Kommande år kommer elevantalet att öka igen.

Antalet tjänstgörande lärare (exkl. korttidsanställda) i grundskolan var 86 366 personer enligt mätningen i oktober 2012, en ökning med 627 sedan föregående år. Den genomsnittliga tjänstgöringsgraden var 86,1 procent. Det betyder att antalet lärare omräknat till heltidstjänster var knappt 74 400.

Diagram 4. Total kostnad, antalet lärare (heltidstjänster) samt antal elever i grundskolan 2000–2012 (index där år 2000=100, fasta priser)



⁷ Inklusive kostnad för skolskjuts och nystartade och nedlagda fristående skolor.

⁸ Jämförelser med tidigare år görs i fasta priser om inget annat anges

Delkostnader

För grundskolan har samtliga delkostnader per elev ökat. Kostnaden per elev för undervisning uppgår till 46 700 kronor, vilket innebär en ökning med 2 procent jämfört med 2011. En annan post som också utgör en stor del av den totala kostnaden för grundskolan är kostnaden för lokaler. Den delkostnaden har ökat jämfört med föregående år med 0,2 procent, ökningen bidrar till att den totala kostnaden per elev i grundskolan ökar till 93 000⁹. Procentuellt är ökningen störst på läromedel, 4,6 procent.

Tabell 1. Delkostnader per elev i grundskolan 2012 jämfört med 2011 (fasta priser)

Kostnadsslag	Kostnad per elev (kr)	Förändring i procent jämfört med 2011
Undervisning	46 700	2,0
Läromedel	3 800	4,6
Skolmåltider	5 800	2,7
Elevhälsa	2 400	3,4
Lokaler	17 900	0,2
Övrigt	13 400	2,2

Kostnadsslag per elev i kommunal och fristående grundskola

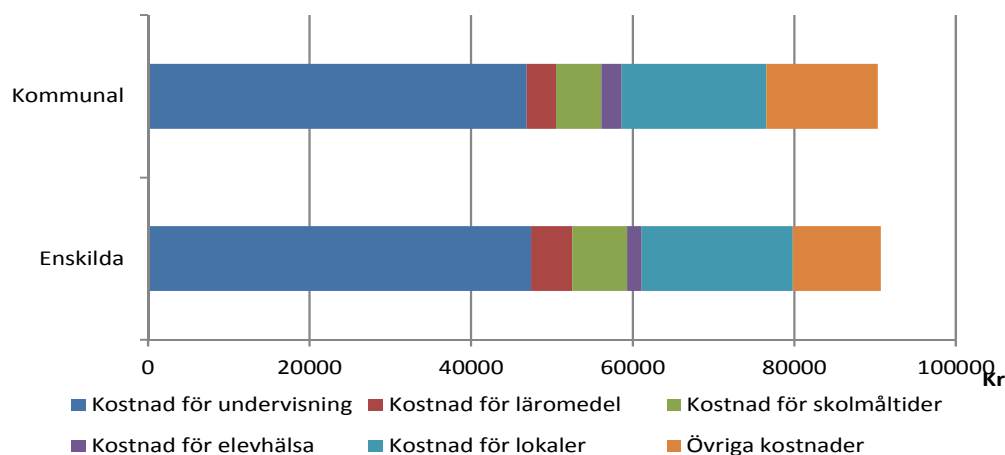
Jämfört med kommunala grundskolor har fristående grundskolor i genomsnitt lägre kostnader per elev för elevhälsa och övriga kostnader¹⁰. Däremot var kostnader per elev för undervisning, skolmåltider, lokaler och läromedel högre.

Jämfört med kommunala grundskolor är kostnaden för läromedel, utrustning och skolbibliotek per elev 1 300 kronor högre i fristående grundskolor. År 2011 var kostnaden för elevvård 800 kronor högre per elev i kommunal grundskola än i fristående grundskola.

⁹ I totalkostnader per elev ingår kostnader för skolskjuts, kostnader för nystartade och nedlagda skolor samt kostnader för elevhem för sameskolan.

¹⁰ Alla övriga kostnader som inte ingår i ovanstående kostnadsslag, t.ex. SYV-verksamhet, administration och kostnad för kompetensutveckling såsom kursavgift (exkl. lönekostnader).

Diagram 5. Kostnad per elev för grundskolor med kommunala och enskilda huvudmän, totalt och fördelat på olika kostnadsslag, 2012



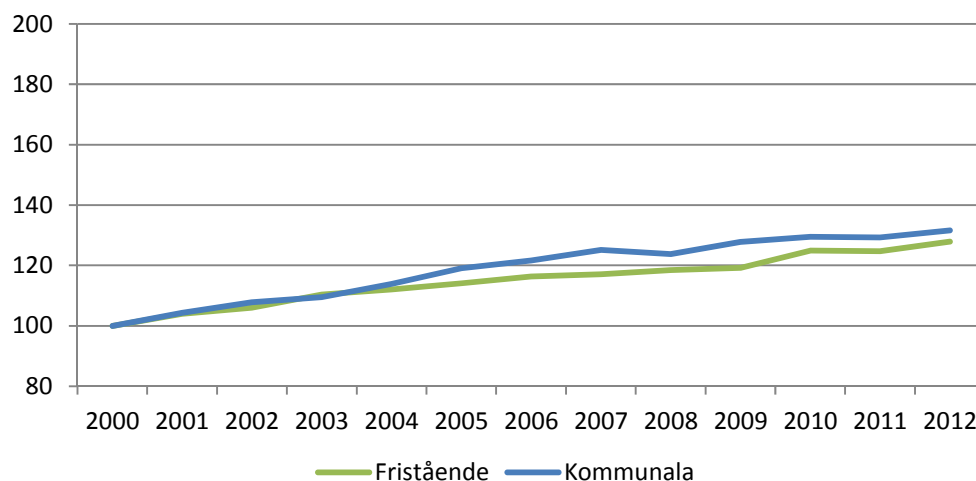
Kostnad per elev i fristående och kommunala grundskolor

Antalet elever i fristående grundskolor¹¹ var 119 695, vilket var en ökning med 6,7 procent jämfört med år 2011. Samtidigt ökade den totala kostnaden för fristående grundskolor med 9 procent. År 2012 kostade en elev i fristående grundskola i genomsnitt 86 900 kronor, vilket är en ökning från föregående år med 2,5 procent i fasta priser. Notera att fristående skolor saknar avdragsrätt för mervärdesskatt.

I diagram 6 visar vi utvecklingen av den totala kostnaden per elev för kommunal respektive fristående grundskola mellan åren 2000 och 2012. Där framgår att sedan 2004 har en elev i kommunal grundskola i genomsnitt kostat något mer än en elev i fristående grundskola. År 2003 var kostnaden per elev något högre i fristående grundskola än i kommunal grundskola.

¹¹ I gruppen fristående grundskolor ingår riksinternatskolor och internationella skolor. I elevantalet ingår inte elever i nystartade fristående grundskolor, dvs skolor som inte har haft verksamhet under hela 2012.

Diagram 6. Kostnad per elev i kommunal respektive fristående grundskola 2000–2012 (index där år 2000=100, fasta priser)



Fristående grundskolor finansierar sin verksamhet i huvudsak genom bidrag från elevernas hemkommuner. Ersättning per elev till fristående grundskolor var 86 800 kronor år 2012, en ökning med knappt 1 procent jämfört med 2011 i fasta priser. Dessa bidrag täcker nästan 100 procent av de fristående grundskolornas totala kostnader per elev 2012.

Gymnasieskolan

Alla elever som avslutat grundskolan ska erbjudas en gymnasieutbildning av sin hemkommun. Rätten att påbörja en gymnasieutbildning gäller till eleven fyller 20 år. Gymnasieskolan är en avgiftsfri och frivillig skolform. När eleven har påbörjat gymnasieskolan innebär det att den accepterar att följa de bestämmelser som finns angående närvaro och att genomföra utbildningen. Den svenska gymnasieskolan syftar till att ge grundläggande kunskaper för yrkes- och samhällsliv samt för vidare studier. Gymnasieutbildning anordnas av kommuner, landsting och enskilda huvudmän. För elever i år 3 innefattar den 17 nationella program, specialutformade (SM) och individuella program (IV), International Baccalaureate (IB) samt utbildningar vid fristående skolor. För elever i år 1 och 2 innefattar gymnasieskolan 19 olika yrkes- och högskoleförberedande program samt fem introduktionsprogram och riksrekryterande utbildningar.

Totala kostnader

Den totala kostnaden för gymnasieskolan minskar något men ökar per elev. Sedan år 2000 har den totala kostnaden ökat med 39 procent i fasta priser¹² medan antalet lärare (heltidstjänster) har ökat med 20 procent och antalet elever har ökat med 15 procent under samma tidsperiod.

År 2012 uppgick den totala kostnaden för gymnasieskolan till knappt 37,4 miljarder kronor¹³, vilket är en minskning med 1,8 procent jämfört med föregående år. Under samma period har antalet elever i gymnasieskolan minskat med drygt 5 procent. Antalet lärare, mätt i heltidstjänster, har minskat med 3 procent.

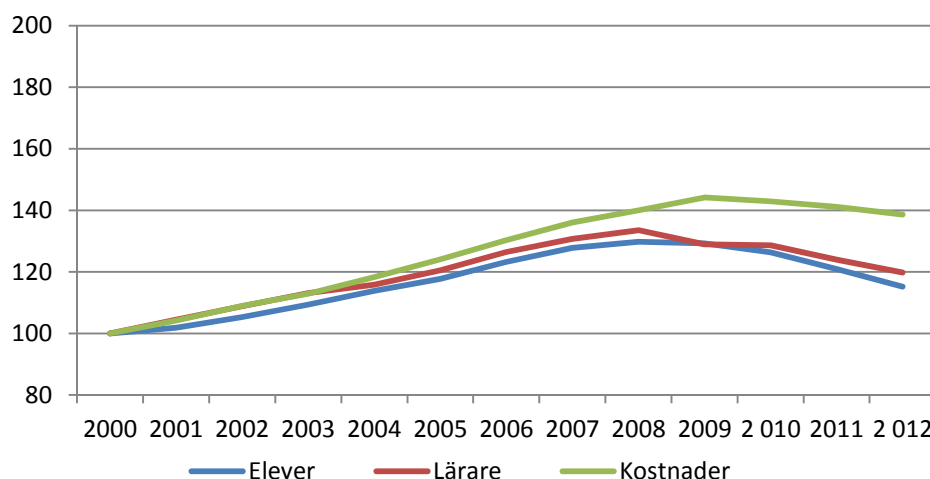
Huvuddelen av landets gymnasieutbildningar anordnas av kommunala huvudmän. År 2012 stod dessa för drygt 75 procent (27 miljarder kr) av den totala kostnaden för gymnasieskolan. Fristående gymnasieskolor kostade sammanlagt drygt 8,3 miljarder kronor¹⁴ och utgör därmed drygt 22 procent av den totala kostnaden för gymnasieskolan. Landstingskommunala gymnasieutbildningar kostade 0,6 miljarder kronor, vilket motsvarar knappt 2 procent av den totala kostnaden för gymnasieskolan.

¹² Jämförelser med tidigare år görs i fasta priser om inget annat anges.

¹³ Inklusive kostnad för skolskjuts, nystartade och nedlagda fristående skolor samt ersättningar till andra utbildningsanordnare.

¹⁴ Exklusive kostnader för nystartade fristående skolor och nedlagda fristående skolor.

Diagram 7. Total kostnad, antalet lärare (heltidstjänster) samt antal elever i gymnasieskolan totalt, 2000–2012 (index där år 2000=100, fasta priser)



Delkostnader

För gymnasieskolan har samtliga delkostnader per elev ökat. Kostnaden per elev för undervisning uppgår till 47 900 kronor, vilket är en ökning med 3,4 procent jämfört med 2011. Kostnaden per elev för lokaler uppgår till 21 000 kronor, en ökning med 2,5 procent. Procentuellt är ökningen störst för elevhälsa, 7,6 procent.

Tabell 2. Delkostnader i gymnasieskolan 2012 jämfört med 2011 (fasta priser)

Kostnadsslag	Kostnad per elev (kr)	Förändring i procent jämfört med 2011
Undervisning	47 900	3,4
Läromedel	8 500	4,0
Skolmåltider	4 800	1,2
Elevhälsa	1 900	7,6
Lokaler	21 000	2,5
Övrigt	16 000	1,7

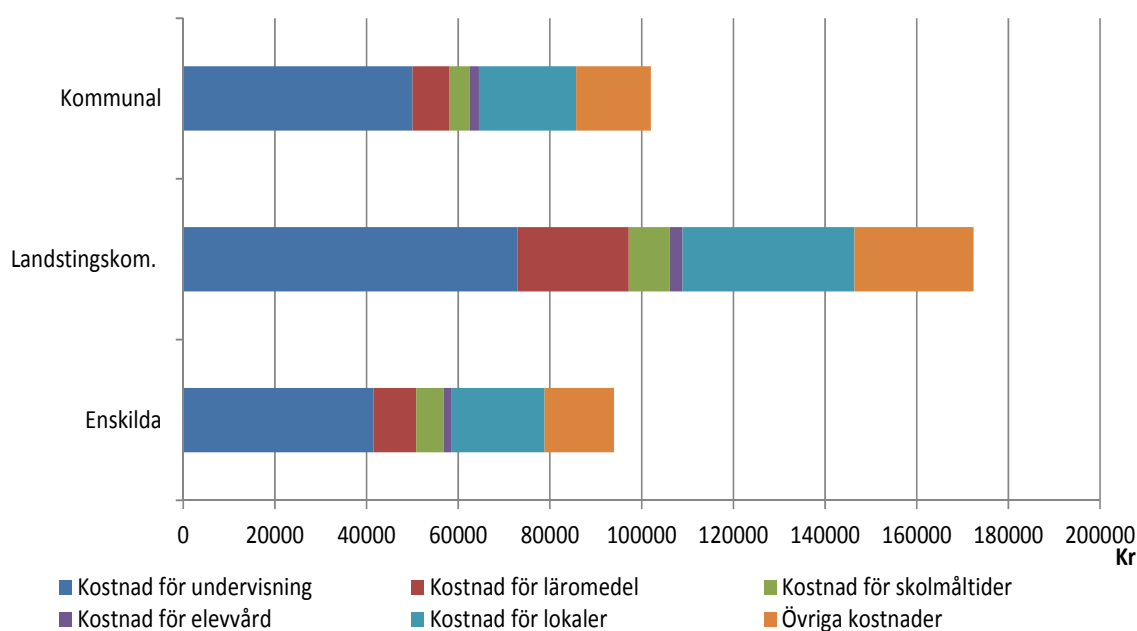
Kostnad per elev

Den genomsnittliga kostnaden per elev för gymnasieskolan uppgick till 103 900 kronor, en ökning med 2,9 procent jämfört med 2011. Kostnaden per elev, exklusive skolskjuts respektive nystartade och nedlagda fristående skolor samt ersättningar till andra utbildningsanordnare, uppgick till 100 500 kronor. Detta innebär att kostnaden ökat med 3 procent sedan förra året.

En elev i kommunal gymnasieskola kostade i genomsnitt 102 400 kronor år 2012, vilket är en ökning med 3,3 procent jämfört med 2011. Den genomsnittliga kostnaden för gymnasieskolor med enskilda huvudmän var 92 200 kronor per elev, en ökning med 3 procent jämfört med föregående år. Enskilda huvudmän kan delas in i tre inriktningar, allmän, konfessionell och Waldorf, samt ytterligare två typer av fristående skolor, riksinternat och internationella skolor. År 2012 var kostnaderna per elev för enskilda huvudmän, med allmän, konfessionell och Waldorfinriktning, 91 800, 76 400 respektive 129 800 kr. Kostnaderna för riksinternat och internationella skolor uppgick till 126 000 respektive 96 800 kronor per elev. Landstingen erbjuder huvudsakligen naturbruksutbildningar, vilka är kostsamma att anordna. Den genomsnittliga kostnaden för landstingskommunala huvudmän minskade med 2,9 procent jämfört med år 2011 och uppgick till 172 300 kronor per elev.

Skillnaden i kostnad per elev mellan olika huvudmän samt inriktningar, riksinternat och internationella skolor för fristående huvudmän är påtaglig. Skillnaden beror till stor del på att de olika huvudmännen anordnar olika gymnasieprogram vars kostnader skiljer sig väsentligt åt samt att elevantalet varierar kraftigt.

Diagram 8. Kostnad per elev för gymnasieskolor med kommunala, landstingskommunala och enskilda huvudmän, totalt och fördelat på olika kostnadsslag, 2012



Bilaga 1

Diagram 9. Fördelning av delkostnader för grund- och gymnasieskolan 2012

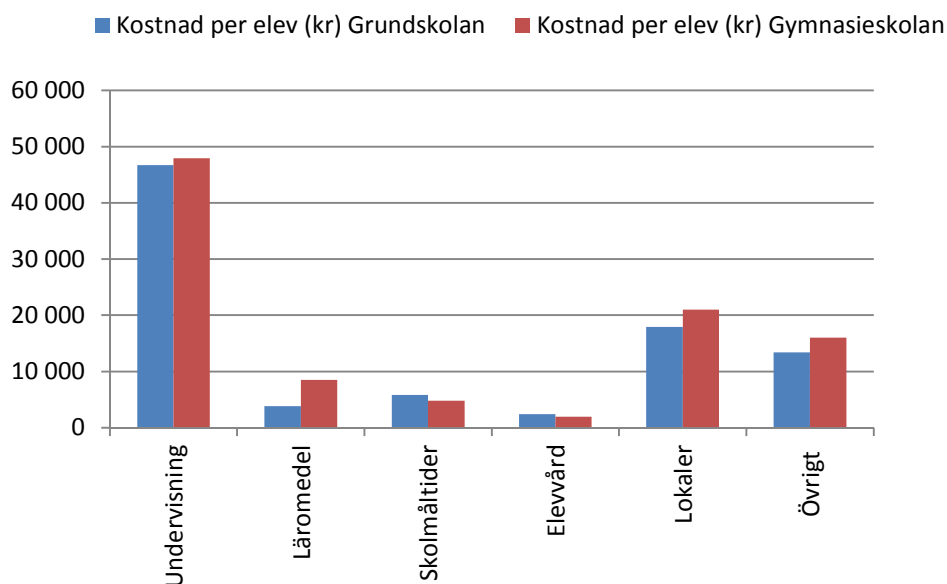
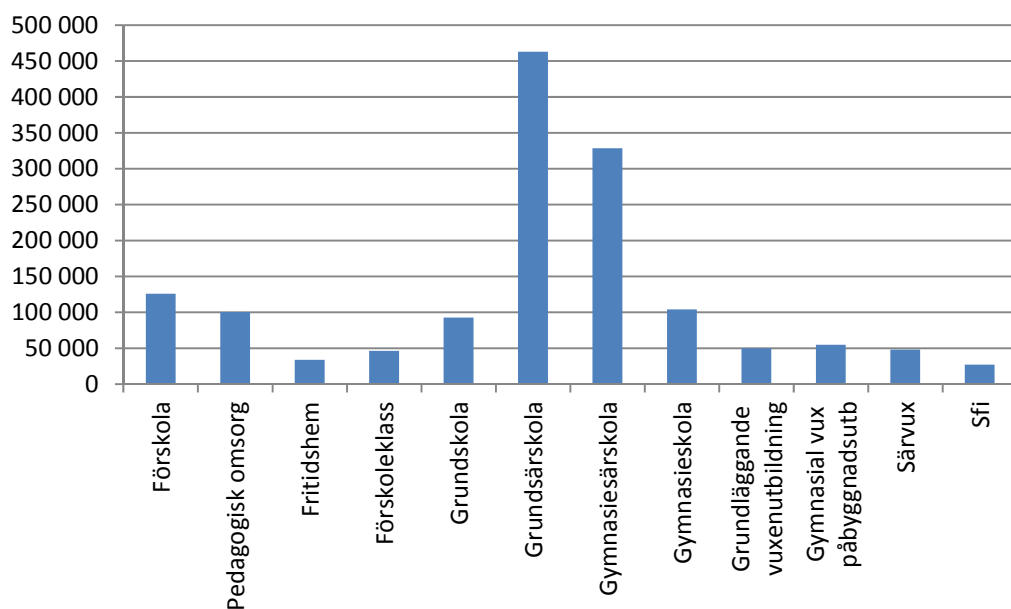


Diagram 10. Totalkostnad per bar/elev för samtliga verksamhetsformer 2012



Bilaga 2

Jämförelse i fasta priser

Förskola			Grundsärskola		
	Total kostnad (tkr)	Total kostnad per barn (kr)		Total kostnad (tkr)	Total kostnad per elev (kr)
Kostnad 2012	59 773 287	125 700	Kostnad 2012	4 095 881	463 000
Faktisk 2011	57 031 811	123 388	Faktisk 2011	4 217 634	425 451
Förändring	2 741 476	2 312	Förändring	-121 753	37 549
Procentuell förändring	4,81	1,87	Procentuell förändring	-2,89	8,83
Pedagogisk omsorg			Gymnasiesärskola		
	Total kostnad (tkr)	Total kostnad per barn (kr)		Total kostnad (tkr)	Total kostnad per elev (kr)
Kostnad 2012	1 882 852	100 500	Kostnad 2012	2 844 379	328 700
Faktisk 2011	1 998 502	100 284	Faktisk 2011	2 846 052	319 416
Förändring	-115 650	216	Förändring	-1 673	9 284
Procentuell förändring	-5,79	0,22	Procentuell förändring	-0,06	2,91
Fritidshem			Gymnasieskola		
	Total kostnad (tkr)	Total kostnad per barn (kr)		Total kostnad (tkr)	Total kostnad per elev (kr)
Kostnad 2012	13 647 445	34 000	Kostnad 2012	37 390 157	103 900
Faktisk 2011	13 459 064	35 110	Faktisk 2011	38 060 731	100 990
Förändring	188 381	-1 110	Förändring	-670 574	2 910
Procentuell förändring	1,40	-3,16	Procentuell förändring	-1,76	2,88
Förskoleklass			Komvux		
	Total kostnad (tkr)	Total kostnad per elev (kr)		Total kostnad (tkr)	Total kostnad per heltidsstuderande (kr)
Kostnad 2012	5 351 159	46 400	Kostnad 2012	3 838 975	46 500
Faktisk 2011	5 202 528	45 905	Faktisk 2011	3 970 532	44 492
Förändring	148 631	495	Förändring	-131 557	2 008
Procentuell förändring	2,86	1,08	Procentuell förändring	-3,31	4,51
Grundskola			Särvux		
	Total kostnad (tkr)	Total kostnad per elev (kr)		Total kostnad (tkr)	Total kostnad per elev (kr)
Kostnad 2012	83 227 539	93 000	Kostnad 2012	229 499	48 300
Faktisk 2011	80 955 008	91 305	Faktisk 2011	222 824	46 207
Förändring	2 272 531	1 695	Förändring	6 675	2 093
Procentuell förändring	2,81	1,86	Procentuell förändring	3,00	4,53
Specialskola			SFI		
	Total kostnad (tkr)	Total kostnad per elev (kr)		Total kostnad (tkr)	Total kostnad per heltidsstuderande (kr)
Kostnad 2012	483 614	991 200	Kostnad 2012	1 452 778	43 000
Faktisk 2011	481 752	944 123	Faktisk 2011	1 337 983	39 952
Förändring	1 862	47 077	Förändring	114 795	3 048
Procentuell förändring	0,39	4,99	Procentuell förändring	8,58	7,63