




Kostnader för skolväsendet och annan pedagogisk verksamhet 2022





Sveriges officiella statistik

Publikationen finns att ladda ner som kostnadsfri
PDF från Skolverkets webbplats:

www.skolverket.se/publikationer

Dokumentdatum: 2023-09-27

Diarienummer: 2023:2410

Skolverket, Stockholm 2023

Innehåll

Sammanfattning	4
Bakgrund	6
Om kostnader för skolväsendet och annan pedagogisk verksamhet	6
Om statistiken	6
Totala kostnader för skolväsendet och annan pedagogisk verksamhet	8
Andel av den kommunala sektorns kostnader	8
Kostnader för skolväsendet och annan pedagogisk verksamhet.....	8
Förskolan	9
Grundskolan.....	11
Gymnasieskolan	15
Statistikredovisningen på Skolverkets webbplats	18
Bilaga – Jämförelse i fasta priser.....	19

Sammanfattning

Här sammanfattar vi statistiken över kostnader för skolväsendet och annan pedagogisk verksamhet kalenderåret 2022. Vi redovisar bland annat kostnader totalt, kostnad per barn eller elev och kostnad per kostnadslag. Statistiken publiceras också i tabeller på Skolverkets webbplats. Där finns dessutom kvalitetsdeklarationer för den officiella statistiken.

<https://www.skolverket.se/skolutveckling/statistik/>

- År 2022 uppgick den totala kostnaden för förskola, fritidshem, annan pedagogisk verksamhet, skola och kommunal vuxenutbildning till knappt 332,2 miljarder kronor. Jämfört med 2021 har kostnaden minskat med knappt 12,6 miljarder kronor i fasta priser vilket är en minskning med 3,8 procent.
- Av samtliga skolformer står grundskolan för den största kostnaden och förskolan för den näst största. År 2022 kostade grundskolan nästan 143 miljarder kronor och förskolan drygt 86,5 miljarder kronor.
- Kostnaden för förskolan och grundskolan har minskat med 4,9 respektive 2,8 procent från föregående år. Antalet inskrivna barn i förskolan har under samma period minskat med 0,8 procent och antalet elever i grundskolan har ökat med 0,5 procent. Antalet anställda som arbetar med barn i förskolan, uttryckt i heltidstjänster, har under perioden ökat med 0,4 procent och antalet lärare i grundskolan, uttryckt i heltidstjänster, har ökat med 1,9 procent.
- Av alla barn i förskolan var 21,4 procent inskrivna i en förskola med enskild huvudman år 2022. Den kommunala ersättningen till förskolor med enskild huvudman uppgick år 2021 till 150 900 kronor per inskrivet barn. Kommunernas kostnader för egna förskolor uppgick till 171 800 per inskrivet barn.
- År 2022 gick drygt 16 procent av alla elever i grundskolan i en grundskola med enskild huvudman. År 2022 var kostnaden per elev i genomsnitt 117 900 kronor i grundskolor med enskild huvudman och 126 700 kronor i grundskolor med kommunal huvudman. Jämfört med år 2021 är kostnadsminskningen per elev i fasta priser för grundskolor med enskild huvudman 2,4 procent. Motsvarande kostnadsminskning för grundskolor med kommunal huvudman är 4 procent.
- Gymnasieskolan kostade knappt 48,9 miljarder kronor år 2022, vilket innebär en kostnadsminskning på 3 procent i fasta priser sedan 2021. Under samma period har antal elever i gymnasieskolan ökat med knappt 0,8 procent och antal lärare, mätt i heltidstjänster, har ökat med 1,4 procent.
- Huvuddelen av landets gymnasieutbildningar anordnas av kommunala huvudmän. År 2022 stod dessa för knappt 71 procent (motsvarande 33,5 miljarder kronor) av den totala kostnaden för gymnasieskolan. Gymnasieskolor med enskild huvudman kostade sammanlagt 13,4 miljarder

kronor, vilket motsvarar drygt 28 procent av den totala kostnaden för gymnasieskolan.

Bakgrund

I det här avsnittet ger vi en kort bakgrund till statistiken över kostnader för skolväsendet och annan pedagogisk verksamhet. Vi beskriver vilka kostnader statistiken avser, hur statistiken har tagits fram och hur resultaten går att använda för jämförelser över tid.

Om kostnader för skolväsendet och annan pedagogisk verksamhet

En stor del av den kommunala sektorns verksamhet utgörs av förskola, annan pedagogisk verksamhet, fritidshem, skola och kommunal vuxenutbildning.

Fristående förskolor finansierar sin verksamhet delvis med kommunala bidrag, och ibland även med avgifter och oavlönade arbetsinsatser från föräldrar.

Fristående grund- och gymnasieskolor finansierar sin verksamhet i huvudsak genom bidrag från elevernas hemkommuner.

Om statistiken

Kostnaderna för fristående och kommunala förskolor är inte helt jämförbara. För fristående förskolor finns det endast uppgifter om kommunal ersättning till verksamheten, inte om den totala kostnaden.

När vi presenterar statistiken i löpande text avrundas sifferuppgifter till fyra informationsbärande siffror. Det betyder till exempel att 1 083 417 elever anges som 1 083 000 elever och att 13 128 lärare anges som 13 130 lärare. Alla beräkningar utgår dock från icke avrundade uppgifter.

Grundsärskolan, gymnasiesärskolan och komvux som särskild utbildning har bytt namn till anpassad grundskola, anpassad gymnasieskola och kommunal vuxenutbildning som anpassad utbildning från och med hösten 2023. Eftersom statistiken avser kalenderåret 2022, används de benämningar på skolformer och skolformsdelar som gällde vid denna tidpunkt.

Insamling av uppgifter

Statistiken över kostnader ingår i Sveriges officiella statistik och avser kostnader under kalenderåret 2022 för förskola, fritidshem, annan pedagogisk verksamhet, skola och kommunal vuxenutbildning. Skolverket begär in uppgifter från kommunala och enskilda huvudmän via Statistiska centralbyrån (SCB).

Jämförbarhet över tid

När man studerar kostnadsförändringen för en verksamhet över tid bör man ta hänsyn till prisutvecklingen för att göra tidigare årskostnader jämförbara med de

kostnader som finns idag. Här används konsumentprisindex (KPI) för att justera kronans värde för inflationsförändringar. Den allmänna prisnivån i samhället har förändrats mellan år 2021 och år 2022, och kostnadsuppgifterna för 2021 har följaktligen räknats om till fasta priser i redovisningen.

I bilaga 1 görs en jämförelse i fasta priser för åren 2022 och 2021 för samtliga skolformer, fritidshem med mera i totala kostnader och kostnader per barn/elev.

Totala kostnader för skolväsendet och annan pedagogisk verksamhet

I det här avsnittet redovisar vi totala kostnader för skolväsendet och annan pedagogisk verksamhet. Dessutom presenteras kostnader per barn eller elev för förskolan, grundskolan och gymnasieskolan. Statistiken redovisas även per huvudmannatyp. För grundskolan och gymnasieskolan redogör vi även för kostnad per kostnadsslag, till exempel undervisningskostnader och lokalkostnader.

Andel av den kommunala sektorns kostnader¹

En stor del av den kommunala sektorns verksamhet utgörs av förskola, annan pedagogisk verksamhet, fritidshem, skola och kommunal vuxenutbildning. Dessa verksamheter motsvarade 43 procent av kommunernas skattefinansierade verksamhet som år 2022 uppgick till 773 miljarder kronor. Av kommunernas totala kostnader svarade fritidshem och annan pedagogisk verksamhet för knappt 3 procent medan andelen för förskola, skola och kommunal vuxenutbildning uppgick till drygt 40 procent. I dessa kostnader för kommunerna ingår även ersättningar till andra utbildningsanordnare och till enskilda huvudmän.

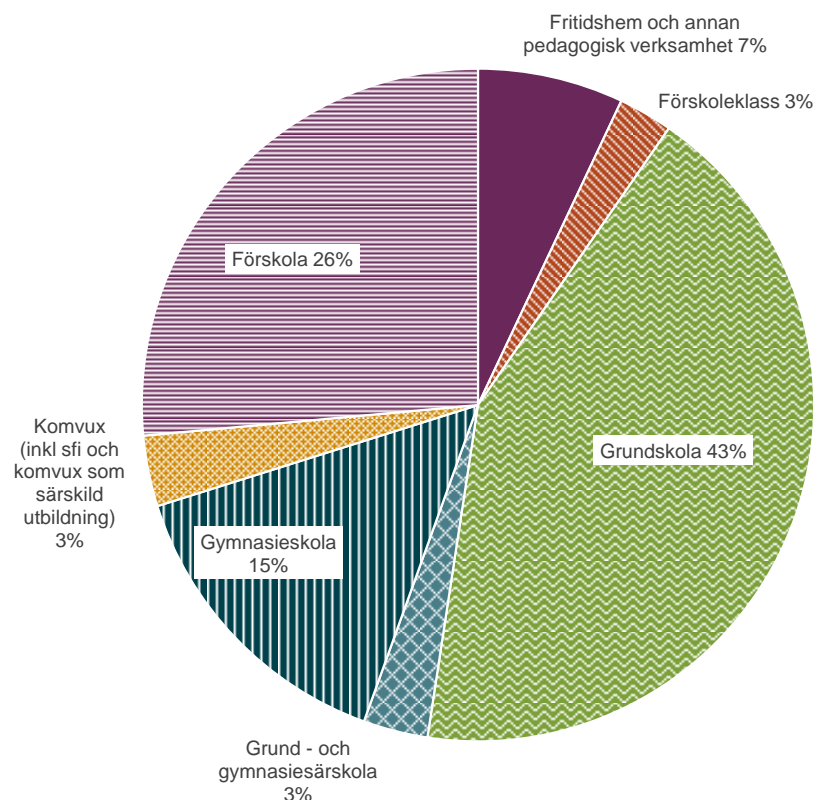
Kostnader för skolväsendet och annan pedagogisk verksamhet

Under verksamhetsåret 2022 uppgick den totala kostnaden för förskola, fritidshem, annan pedagogisk verksamhet, skola och kommunal vuxenutbildning till knappt 332,2 miljarder kronor. I jämförelse med 2021 har kostnaden minskat med knappt 12,6 miljarder kronor i fasta priser, en minskning motsvarande 3,8 procent. Det totala antalet barn och elever har under samma period ökat med 0,6 procent. Av de 12,6 miljarder kronor som utgör kostnadsminskningen har 35,2 procent avsett förskolan och 32,8 procent grundskolan.

Diagram 1 visar fördelningen av de totala kostnaderna mellan de olika skolformerna samt fritidshem och annan pedagogisk verksamhet.

¹ Uppgifterna som redovisas i detta avsnitt är från kommunernas kostnadsredovisning (RS) som samlas in och publiceras av Statistiska centralbyrån.

Diagram 1. Fördelning av den totala kostnaden mellan olika skolformer, fritidshem och annan pedagogisk verksamhet år 2022 (332,2 miljarder kronor).



Källa: Kostnader, tabell 1 för kalenderåret 2022.

År 2022 kostade grundskolan nästan 143 miljarder kronor och förskolan drygt 86,5 miljarder kronor. Tillsammans motsvarar detta 69 procent av den totala kostnaden för skolväsendet och annan pedagogisk verksamhet. Gymnasieskolan kostade 48,9 miljarder kronor vilket motsvarar knappt 15 procent av den totala kostnaden. Den kommunala vuxenutbildningen² står för 3,2 procent (10,5 miljarder), grund- och gymnasiesärskolan för 3,3 procent (10,7 miljarder) och förskoleklass för knappt 3 procent (8,8 miljarder).

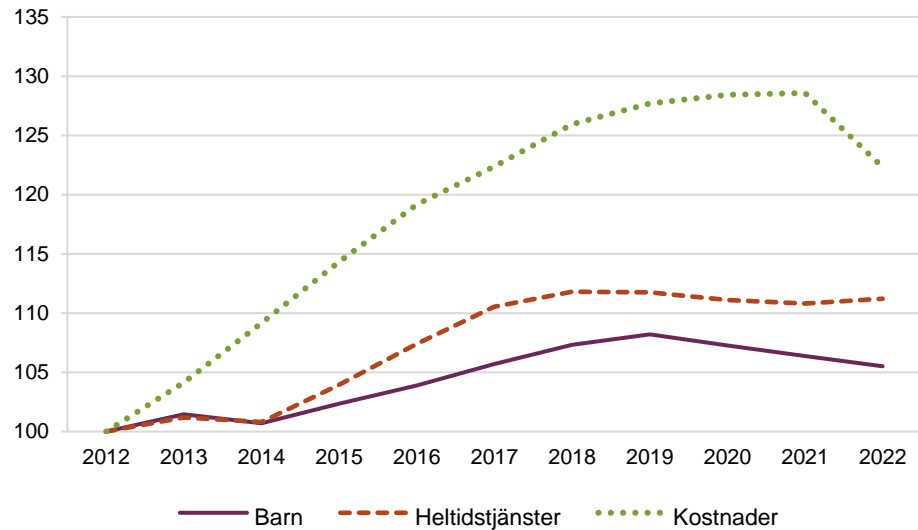
Förskolan

Den totala kostnaden för förskolan år 2022 är drygt 86,5 miljarder kronor, vilket i fasta priser motsvarar en kostnadsminskning på 4,9 procent jämfört med året innan. Kostnaden per inskrivet barn uppgick till 169 500 kronor vilket är 4 procent mindre än föregående år. Drygt 508 800 barn var inskrivna i förskolan hösten 2022, det motsvarar en minskning på 0,8 procent från förra året. Antalet anställda som arbetar med barn i förskolan, uttryckt i heltidstjänster, har ökat med 0,4 procent och uppgick år 2022 till 100 800 heltidstjänster.

² Skolformen omfattar kommunal vuxenutbildning på grundläggande och gymnasial nivå (6 775 000 tkr), komvux som särskild utbildning på grundläggande och gymnasial nivå (309 600 tkr) och kommunal vuxenutbildning i svenska för invandrare (3 432 000 tkr).

Diagram 2 visar utvecklingen av den totala kostnaden för förskolan, antal inskrivna barn och antal heltidstjänster under den senaste tioårsperioden.

Diagram 2. Total kostnad, antal inskrivna barn i förskola samt antal heltidstjänster 2012–2022 (index där år 2012=100, fasta priser).



Källa: Kostnader, tabell 2A för kalenderåren 2012–2022.

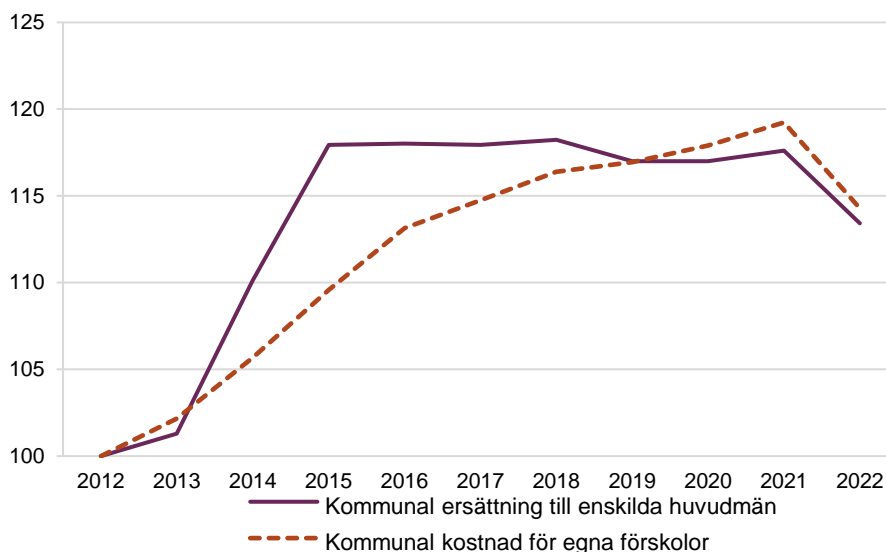
Diagram 2 visar att sedan år 2012 har kostnaderna för förskolan ökat med drygt 22,3 procent. Antalet barn har under samma period ökat med drygt 5,5 procent och personalen, räknat i antal heltidstjänster, med drygt 11,2 procent.

Kommunal ersättning till fristående förskolor

Av alla barn i förskolan var 21,4 procent inskrivna i en förskola med enskild huvudman år 2022 och så har det sett ut under de senaste åren. År 2022 uppgick kommunernas kostnader för egna förskolor till 171 800 kronor per inskrivet barn. Den kommunala ersättningen till förskolor med enskild huvudman motsvarade 150 900 kronor per inskrivet barn år 2022.

Diagram 3 visar förändring i kostnad per inskrivet barn i kommunal förskola och kommunal ersättning till förskolor i enskild regi för åren 2012–2022.

Diagram 3. Kostnad per inskrivet barn i kommunal förskola och kommunal ersättning till förskolor i enskild regi 2012–2022 (index där år 2012=100, fasta priser).



Källa: Kostnader, tabell 2A för kalenderåren 2012–2022.

Under den senaste elvaårsperioden har kostnaderna per inskrivet barn i kommunala förskolor ökat med 14 procent medan den kommunala ersättningen per inskrivet barn till förskolor med enskild huvudman har ökat med 13 procent. Som diagram 3 visar så har den kommunala ersättningen per inskrivet barn till förskolor med enskild huvudman ökat som mest under perioden 2013 till 2015, jämfört med år 2012. Kostnaderna per inskrivet barn i kommunala förskolor ökade som mest under perioden 2013 till 2016.

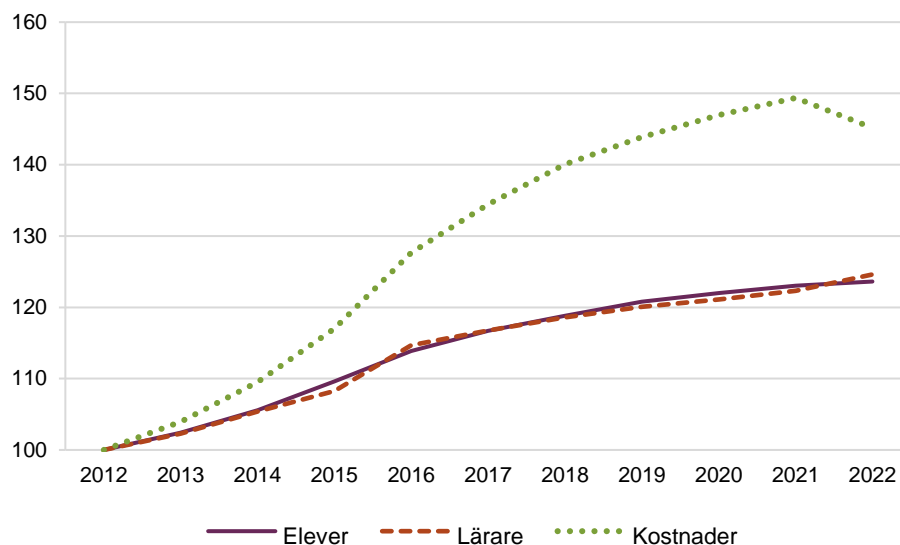
Grundskolan

År 2022 uppgick den totala kostnaden för grundskolan till nästan 143 miljarder kronor.³ I fasta priser motsvarar det en minskning med 2,8 procent jämfört med föregående år. Antalet elever i grundskolan har samtidigt ökat med 0,5 procent och antalet lärare omräknat till heltidstjänster med 1,9 procent. Merparten av den totala kostnaden år 2022 avsåg kommunal grundskola, knappt 117,5 miljarder kronor. För fristående grundskolor var kostnaden drygt 21,3 miljarder kronor, vilket motsvarar knappt 14,9 procent av den totala kostnaden för grundskolan.

Diagram 4 visar utvecklingen av den totala kostnaden för grundskolan, antal elever och antal lärare uttryckt i heltidstjänster under den senaste elvaårsperioden.

³ Inklusive kostnad för skolskjuts och nystartade eller nedlagda fristående skolor.

Diagram 4. Total kostnad, antalet lärare (heltidstjänster) samt antal elever i grundskolan 2012–2022 (index där år 2012=100, fasta priser).



Källa: Kostnader, tabell 2A för kalenderåren 2012–2022.

Som diagram 4 visar så har kostnaderna procentuellt sett ökat mer än antalet elever och lärare under de senaste elva åren. Jämfört med 2012 har kostnaderna för grundskolan ökat med drygt 45 procent. Samtidigt har antalet elever ökat med 24 procent och antalet lärare, omräknat till heltidstjänster, har ökat med 25 procent.

Delkostnader

Den delpost som utgör störst del av den totala kostnaden för grundskolan avser undervisning.⁴ I tabell 1 visas delkostnader per elev i grundskolan år 2022 jämfört med 2021.

Tabell 1. Delkostnader per elev i grundskolan 2022 jämfört med 2021 (fasta priser).

Kostnadsslag	Kostnad per elev (kr)	Förändring jämfört med 2021 (%)
Undervisning	69 700	-4,7
Lokaler	21 400	-3,2
Skolmåltider	7 200	-2,3
Lärverktyg m.m.	5 700	-2,6
Elevhälsa	4 320	-2,5
Övrig	16 900	-3,1

Källa: Kostnader, tabell 2A för kalenderåren 2021 och 2022.

⁴ I delposten undervisning ingår kostnader och intäkter för samtliga förekommande läro- och timplanebundna aktiviteter för efterfrågad skolform, dvs. i huvudsak lärarnas och annan pedagogisk personals (till exempel fritidspedagogers, förskollärares och specialpedagogers) löner för det pedagogiska arbetet med eleverna.

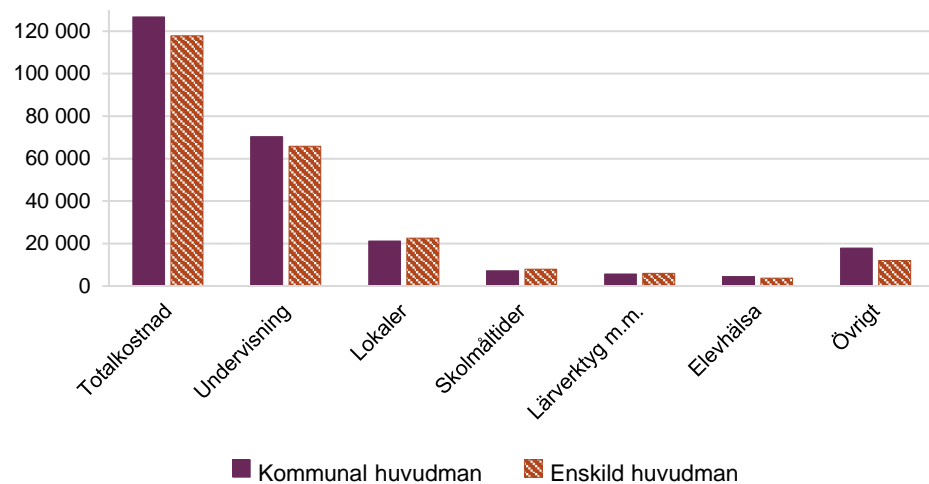
År 2022 uppgick undervisningskostnaden per elev till 69 700 kronor, vilket innebär en kostnadsminskning på 4,7 procent i fasta priser jämfört med året innan. Jämfört med år 2021 har kostnaderna per elev procentuellt sett minskat mest för delposter undervisning och lokaler.

Delkostnader per elev i grundskolor med kommunala och enskilda huvudmän

Grundskolor med enskild huvudman har i genomsnitt högre kostnader per elev för lokaler, skolmåltider och lärverktyg, jämfört med grundskolor med kommunal huvudman.

Diagram 5 visar skillnaderna i den totala kostnaden per elev samt per delpost för grundskolor med kommunala och enskilda huvudmän.

Diagram 5. Kostnad per elev (kronor) för grundskolor med kommunala och enskilda huvudmän, totalt och fördelat på olika kostnadsslag år 2022.



Källa: Kostnader, tabell 2A för kalenderåret 2022.

År 2022 var lokalkostnaden per elev 1 300 kronor högre i grundskolor med enskild huvudman än i grundskolor med kommunal huvudman. Likaså var kostnaderna för skolmåltider och lärverktyg 800 respektive 300 kronor högre per elev i grundskolor med enskild huvudman. För övriga delposter – undervisning, elevhälsa och övriga kostnader – var den genomsnittliga kostnaden per elev däremot högre för grundskolor med kommunal huvudman jämfört med grundskolor med enskild huvudman. År 2022 var undervisningskostnaden per elev 4 600 kronor högre i grundskolor med kommunal huvudman jämfört med i grundskolor med enskild huvudman. Kostnaden för elevhälsa var i genomsnitt 710 kronor högre per elev i grundskolor med kommunal huvudman.

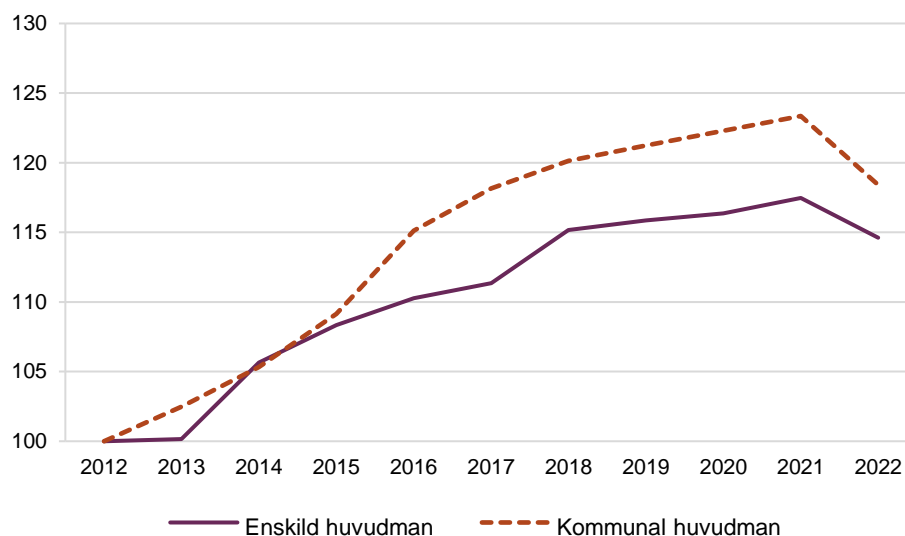
Kostnader per elev i grundskola med kommunala och enskilda huvudmän

År 2022 gick 180 100 elever i grundskolor med enskild huvudman, vilket motsvarar drygt 16 procent av alla elever i grundskolan. Jämfört med föregående år har antalet elever i fristående grundskolor ökat med 1,1 procent.

År 2022 kostade en elev i fristående grundskola i genomsnitt 117 900 kronor medan den genomsnittliga kostnaden för en elev i grundskola med kommunal huvudman låg på 126 700 kronor. Jämfört med förra året är kostnadsminskningen per elev, uttryckt i fasta priser, för grundskolor med enskild huvudman 2,4 procent och för grundskolor med kommunal huvudman 4 procent.

Diagram 6 visar kostnadsutvecklingen per elev i kommunala respektive fristående grundskolor under perioden 2012–2022.

Diagram 6. Kostnad per elev i grundskolor med kommunal respektive enskild huvudman 2012–2022 (index där år 2012=100, fasta priser).



Källa: Kostnader, tabell 2A för kalenderåren 2012–2022.

Som diagram 6 visar så har den genomsnittliga kostnaden per elev sedan år 2012 ökat mer i grundskola med kommunal huvudman jämfört med grundskola med enskild huvudman. Sett över en elvaårsperiod har kostnaden per elev ökat med 18 procent för kommunala huvudmän. Motsvarande ökning för enskilda huvudmän är 15 procent.

Den genomsnittliga ersättningen per elev från hemkommuner till grundskolor med enskild huvudman var 103 600 kronor år 2022, en minskning med 4,9 procent jämfört med år 2021 i fasta priser. Dessa bidrag täcker 88 procent av de totala kostnaderna per elev för grundskolor med enskild huvudman.

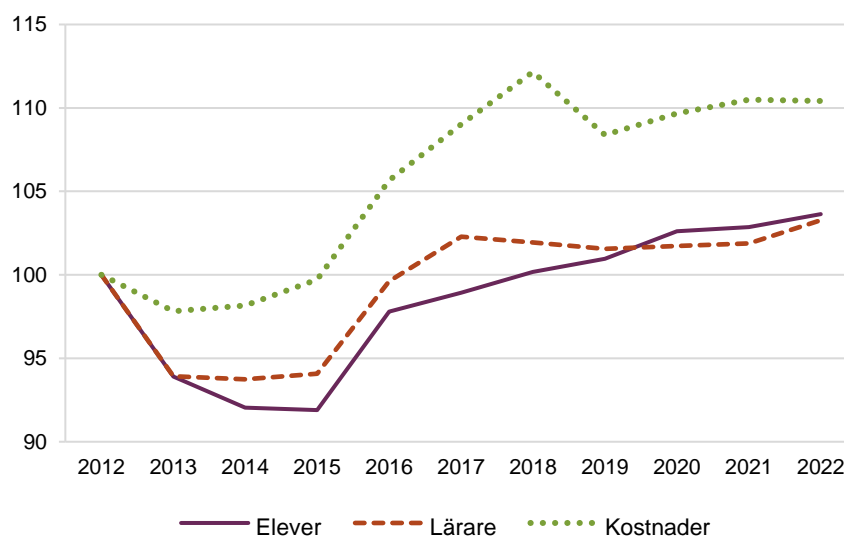
Gymnasieskolan

Den totala kostnaden för gymnasieskolan uppgick år 2022 till knappt 48,9 miljarder kronor.⁵ Jämfört med år 2021 innebär det en kostnadsminskning på 3 procent i fasta priser. Under samma period har antal elever i gymnasieskolan ökat med knappt 0,8 procent och antal lärare, mätt i heltidstjänster, har ökat med 1,4 procent.

Huvuddelen av landets gymnasieutbildningar anordnas av kommunala huvudmän. År 2022 stod dessa för knappt 71 procent (motsvarande 33,5 miljarder kronor) av den totala kostnaden för gymnasieskolan. Gymnasieskolor med enskild huvudman kostade sammanlagt 13,4 miljarder kronor, vilket motsvarar drygt 28 procent av den totala kostnaden för gymnasieskolan.⁶ Gymnasieutbildningar med en region som huvudman står för resterande kostnader på drygt 0,55 miljarder kronor, motsvarande drygt 1 procent av den totala kostnaden för gymnasieskolan.

Diagram 7 visar hur kostnaden för gymnasieskolan har utvecklats under den senaste elvaårsperioden i relation till utvecklingen i antal elever och antal lärare uttryckt i heltidstjänster.

Diagram 7. Total kostnad, antal lärare (heltidstjänster) samt antal elever i gymnasieskolan totalt, 2012–2022 (index där år 2012=100, fasta priser).



Källa: Kostnader, tabell 2A för kalenderåren 2012–2022.

Sedan år 2012 har den totala kostnaden för gymnasieskolan ökat med 10 procent i fasta priser. Samtidigt har antalet elever och antalet lärare, omräknat till heltidstjänster, ökat med 4 respektive 3 procent.

⁵ Inklusivt kostnad för skolskjuts, nystartade eller nedlagda fristående skolor samt ersättningar till andra utbildningsanordnare.

⁶ I uppgiften om gymnasieskolor med enskild huvudman är kostnader för nystartade eller nedlagda fristående skolor exkluderade.

Delkostnader

För gymnasieskolan utgör delposten undervisning den största delen av den totala kostnaden.

Tabell 2 visar delkostnad per elev i gymnasieskolan 2022 jämfört med 2021.

Tabell 2. Delkostnader per elev i gymnasieskolan 2022 jämfört med 2021 (fasta priser).

Kostnadsslag	Kostnad per elev (kr)	Förändring jämfört med 2021 (%)
Undervisning	67 700	-5,9
Lokaler	23 700	-3,7
Skolmåltider	6 300	5,7
Lärverktyg m.m.	10 700	1,8
Elevhälsa	3 660	-2,4
Övrigt	19 200	0,1

Källa: Kostnader, tabell 2A för kalenderåren 2021 och 2022.

År 2022 uppgick undervisningskostnaden per elev till 67 700 kronor, vilket är en minskning med 5,9 procent sett till fasta priser jämfört med året innan.

Undervisning är även den delkostnad som har minskat mest procentuellt sett i förhållande till föregående år. Även kostnader för lokaler utgör en relativt stor del av de totala kostnaderna. Jämfört med 2021 har lokalkostnaderna per elev minskat med 3,7 procent. Den delkostnad som har ökat mest procentuellt sett är kostnad per elev för skolmåltider, jämfört med året innan har den kostnaden ökat med 5,7 procent.

Kostnad per elev och inriktning

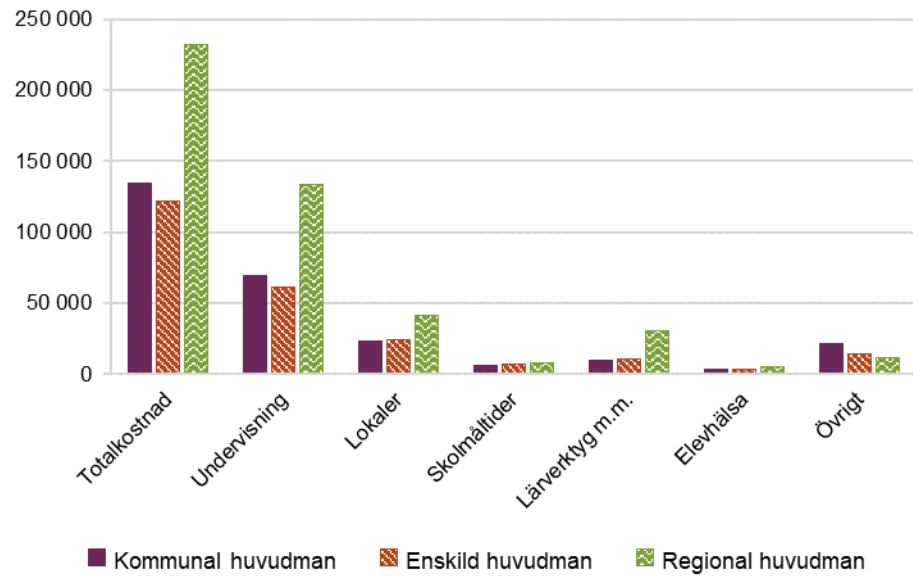
Den genomsnittliga kostnaden per elev för gymnasieskolans samtliga huvudmän uppgick till 135 100 kronor vilket innebär en kostnadsminskning med 3,6 procent i fasta priser jämfört med år 2021.⁷ Kostnaden per elev, exklusive skolskjuts respektive nystartade eller nedlagda fristående skolor samt ersättningar till andra utbildningsanordnare, uppgick till 131 500 kronor.

Kostnaden per elev i gymnasieskolan skiljer sig åt mellan olika huvudmän samt mellan inriktningar och internationella skolor. Skillnaden beror till stor del på att de olika huvudmännen anordnar olika gymnasieprogram vars kostnader skiljer sig åt samt att elevantalet varierar kraftigt.

I diagram 8 redovisas kostnaderna för olika typer av huvudmän fördelat på kostnadsslag.

⁷ I uppgiften är kostnader för nystartade och nedlagda fristående skolor exkluderade.

Diagram 8. Kostnad per elev (kronor) för gymnasieskolor med kommunala, regionala och enskilda huvudmän, totalt och fördelat på olika kostnadslag, 2022.



Källa: Kostnader, tabell 2A för kalenderåret 2022.

Kostnaden per elev i kommunala gymnasieskolor var i genomsnitt 134 800 kronor år 2022 vilket är en minskning med 4,5 procent i fasta priser jämfört med 2021. För enskilda huvudmän var kostnaden per elev 121 700 kronor vilket är en minskning med knappt 0,8 procent i fasta priser jämfört med året innan.

Den genomsnittliga kostnaden för huvudmän som är regioner minskade med 1,1 procent i fasta priser jämfört med år 2021 och uppgick till 231 900 kronor per elev. Det är endast ett fåtal gymnasieskolor som har en region som huvudman och de erbjuder huvudsakligen naturbruksutbildningar, vilka är kostsamma att anordna. Därför är det svårt att jämföra dessa kostnader med de för gymnasieskolor med kommunala eller enskilda huvudmän.

Statistikredovisningen på Skolverkets webbplats

De tabeller som uppgifterna är hämtade från hittar du på Skolverkets webbplats.

www.skolverket.se/skolutveckling/statistik.

› Sök statistik › Sveriges officiella statistik › [skolform] › [statistikområde]
› [läsåar, termin, år] › [Tabell XX].

På Skolverkets webbplats redovisas statistik för riket. För kommunal huvudman redovisas statistik även för län och kommuner.

I kvalitetsdeklarationen för statistiken finns information om statistikens ändamål, innehåll, tillförlitlighet, aktualitet, tillgänglighet och jämförbarhet. Du hittar kvalitetsdeklarationen på Skolverkets webbplats.


www.skolverket.se/skolutveckling/statistik.

› Sök statistik › Sveriges officiella statistik › [skolform] › [statistikområde]
› [läsåar, termin, år] › [Relaterade dokument].

Bilaga – Jämförelse i fasta priser

Förskolan			Grundskolan		
	Total kostnad (tkr)	Total kostnad per barn (kr)		Total kostnad (tkr)	Total kostnad per elev (kr)
Kostnad 2022	86 536 471	169 500	Kostnad 2022	7 238 691	546 200
Faktisk 2021	90 973 125	176 641	Faktisk 2021	7 231 774	584 106
Förändring	-4 436 654	-7 141	Förändring	6 917	-37 906
Procentuell förändring	-4,9	-4,0	Procentuell förändring	0,1	-6,5
Pedagogisk omsorg			Gymnasieskolan		
	Total kostnad (tkr)	Total kostnad per barn (kr)		Total kostnad (tkr)	Total kostnad per elev (kr)
Kostnad 2022	1 018 481	130 900	Kostnad 2022	3 509 659	512 100
Faktisk 2021	1 178 328	127 550	Faktisk 2021	3 596 381	542 818
Förändring	-159 847	3 350	Förändring	-86 722	-30 718
Procentuell förändring	-13,6	2,6	Procentuell förändring	-2,4	-5,7
Fritidshem			Gymnasieskolan		
	Total kostnad (tkr)	Total kostnad per elev (kr)		Total kostnad (tkr)	Total kostnad per elev (kr)
Kostnad 2022	21 126 456	43 600	Kostnad 2022	48 868 231	135 100
Faktisk 2021	21 986 717	46 057	Faktisk 2021	50 379 480	140 121
Förändring	-860 261	-2 457	Förändring	-1 511 249	-5 021
Procentuell förändring	-3,9	-5,3	Procentuell förändring	-3,0	-3,6
Förskoleklass			Komvux		
	Total kostnad (tkr)	Total kostnad per elev (kr)		Total kostnad (tkr)	Total kostnad per heltidsstuderande (kr)
Kostnad 2022	8 780 035	63 500	Kostnad 2022	6 774 516	59 800
Faktisk 2021	9 043 760	65 888	Faktisk 2021	7 486 691	57 110
Förändring	-263 725	-2 388	Förändring	-712 175	2 690
Procentuell förändring	-2,9	-3,6	Procentuell förändring	-9,5	4,7
Grundskolan			Komvux som särskild utbildning		
	Total kostnad (tkr)	Total kostnad per elev (kr)		Total kostnad (tkr)	Total kostnad per elev (kr)
Kostnad 2022	143 016 046	128 900	Kostnad 2022	309 551	98 300
Faktisk 2021	147 150 924	133 835	Faktisk 2021	312 043	95 581
Förändring	-4 134 878	-4 935	Förändring	-2 492	2 719
Procentuell förändring	-2,8	-3,7	Procentuell förändring	-0,8	2,8
Specialskola			Komvux SFI		
	Total kostnad (tkr)	Total kostnad per elev (kr)		Total kostnad (tkr)	Total kostnad per heltidsstuderande (kr)
Kostnad 2022	699 693	909 200	Kostnad 2022	3 432 014	66 300
Faktisk 2021	724 305	983 228	Faktisk 2021	3 829 169	62 962
Förändring	-24 612	-74 028	Förändring	-397 155	3 338
Procentuell förändring	-3,4	-7,5	Procentuell förändring	-10,4	5,3

Källa: Kostnader, tabell 1 för kalenderåret 2022.



Skolverket

www.skolverket.se