




Elever i anpassade gymnasieskolan

Läsåret 2023/24





**Sveriges officiella
statistik**

Publikationen finns att ladda ner som kostnadsfri
PDF från Skolverkets webbplats:

www.skolverket.se/publikationer

Dokumentdatum: 2024-03-07

Diarienummer: 2023:1504

Skolverket, Stockholm 2024

Innehåll

Sammanfattning	4
Bakgrund	5
Om anpassade gymnasieskolan	5
Om statistiken	6
Insamling av uppgifter.....	6
Jämförbarhet över tid.....	6
Antalet elever i anpassade gymnasieskolan	7
Antalet elever över tid	7
Integrerade elever	8
Elever på programmen	9
Elever i modersmålsundervisning och svenska som andraspråk.....	11
Skolenheter.....	13
Övergången mellan anpassad grundskola och anpassad gymnasieskola	13
Statistikredovisningen på Skolverkets webbplats.....	15

Sammanfattning

Här sammanfattar vi statistiken över elever i anpassade gymnasieskolan. Statistiken publiceras också i tabeller på Skolverkets webbplats. Där finns dessutom kvalitetsdeklarationer för den officiella statistiken.

<https://www.skolverket.se/skolutveckling/statistik/>

- Det är 7 180 elever som läser en utbildning i anpassade gymnasieskolan läsåret 2023/24.
- 4 160 elever läser ett nationellt program vilket motsvarar 58 procent av alla elever i anpassade gymnasieskolan. Flest elever, 831, går på programmet för administration, handel och varuhantering. Hantverk och produktion är det minsta programmet med 134 elever.
- Ungefär 3 020 elever läser på individuella program, vilket motsvarar 42 procent av alla elever i anpassade gymnasieskolan.
- Antalet elever i anpassade gymnasieskolan har ökat med 161 sedan föregående läsår, vilket motsvarar en ökning med 2 procent. Antalet elever har ökat på både nationella program och individuella program.
- I anpassade gymnasieskolan är 40 procent av eleverna kvinnor och 60 procent män. Fördelningen av kvinnor och män har varit relativt stabil under de senaste 10 åren.
- Det är 246 elever i anpassade gymnasieskolan som deltar i modersmålsundervisning. Det motsvarar 3 procent av samtliga elever i anpassade gymnasieskolan.
- Antalet elever i anpassade gymnasieskolan som läser svenska som andraspråk är 335, motsvarande 5 procent av alla elever i anpassade gymnasieskolan.
- Det finns skolenheter med anpassad gymnasieskola i 151 av landets 290 kommuner. Av de totalt 236 skolenheterna har majoriteteten, 83 procent, en kommunal huvudman.
- Av alla elever i anpassade grundskolans årskurs 9 läsåret 2022/23 fortsatte 87 procent direkt till anpassade gymnasieskolan hösten 2023. Andelen elever som fortsatte direkt till gymnasieskolan var 5 procent.

Bakgrund

Här ger vi en kort bakgrund till statistiken om elever i anpassade gymnasieskolan per den 15 oktober. Vi beskriver anpassad gymnasieskola, hur data samlas in som statistiken baseras på och hur statistiken går att använda vid jämförelser.

Om anpassade gymnasieskolan

Utbildningen i anpassade gymnasieskolan är till för ungdomar vars skolplikt har upphört och som inte bedöms ha förutsättningar att nå upp till gymnasieskolans kunskapskrav därför att de har en intellektuell funktionsnedsättning. Anpassade gymnasieskolan ska ge elever med intellektuell funktionsnedsättning en för dem anpassad utbildning som ska ge en god grund för yrkesverksamhet och fortsatta studier samt för personlig utveckling och ett aktivt deltagande i samhällslivet. Utbildningen är avsedd att genomgå under fyra läsår.¹

Utbildningen består av nationella program och individuella program.² Det finns nio nationella program.³ Utbildning på ett individuellt program ska erbjudas elever som inte kan följa undervisningen på ett nationellt program.⁴

Program i anpassade gymnasieskolan

Nationella program

Administration, handel och varuhantering (AHADM)

Estetiska verksamheter (EVEST)

Fastighet, anläggning och byggnation (FAFAS)

Fordonsvård och godshantering (FGFOR)

Hantverk och produktion (HPHAN)

Hotell, restaurang och bageri (HRHOT)

Hälsa, vård och omsorg (HOHAL)

Samhälle, natur och språk (SNSAM)

Skog, mark och djur (SKSKO)

Individuella program (IAIND)

Elever som är mottagna i anpassade gymnasieskolan kan genomföra sin utbildning genom samverkan mellan gymnasieskolan och anpassade gymnasieskolan, som s.k. integrerade elever.⁵

¹ 18 kap. 2 och 4 §§ och 19 kap. 17 § skollagen (2010:800).

² 18 kap. 8 § skollagen.

³ Bilaga 3 skollagen.

⁴ 19 kap. 14 § skollagen.

⁵ Skolverket.se (2015). *Integrerade elever*. <https://www.skolverket.se/publikationer?id=3388>. Hämtad 2024-02-19.

Om statistiken

När vi presenterar statistiken i löpande text avrundas sifferuppgifter till tre informationsbärande siffror. Det betyder till exempel att 1 083 417 elever anges som 1 080 000 elever och 13 128 elever anges som 13 100 elever. Alla beräkningar utgår dock från icke avrundade uppgifter.

Insamling av uppgifter

Statistiken över elever i anpassade gymnasieskolan ingår i Sveriges officiella statistik och avser mättillfället den 15 oktober. Skolverket begär in uppgifter från huvudmännen via Statistiska centralbyrån (SCB).

Bakgrundsinformation kommer från Registret över totalbefolkningen samt Utbildningsregistret hos SCB.

Jämförbarhet över tid

Här beskriver vi förändringar som påverkar jämförbarheten över tid. Det kan vara ändringar i definitioner, att metoder ändras i framställningen av statistiken eller omvärldsförändringar som påverkar jämförbarheten. Här ingår också förändringar i skolförfattningarna.

Statistiken för läsåret jämförs i första hand med föregående läsår samt för en period på tio år bakåt.

Uppgifter om elever i anpassade gymnasieskolan har tidigare samlats in på gruppnivå, men från och med läsåret 2019/20 samlas dessa uppgifter in på individnivå.

Uppgifter om övergångar från anpassad grundskola till anpassad gymnasieskola eller gymnasieskola redovisas från och med läsåret 2022/23.

Den 2 juli 2023 bytte skolformen namn. Det nya namnet är anpassade gymnasieskolan (tidigare gymnasiesärskolan). Det har, utöver namnbytet, ingen påverkan på statistiken.

Antalet elever i anpassade gymnasieskolan

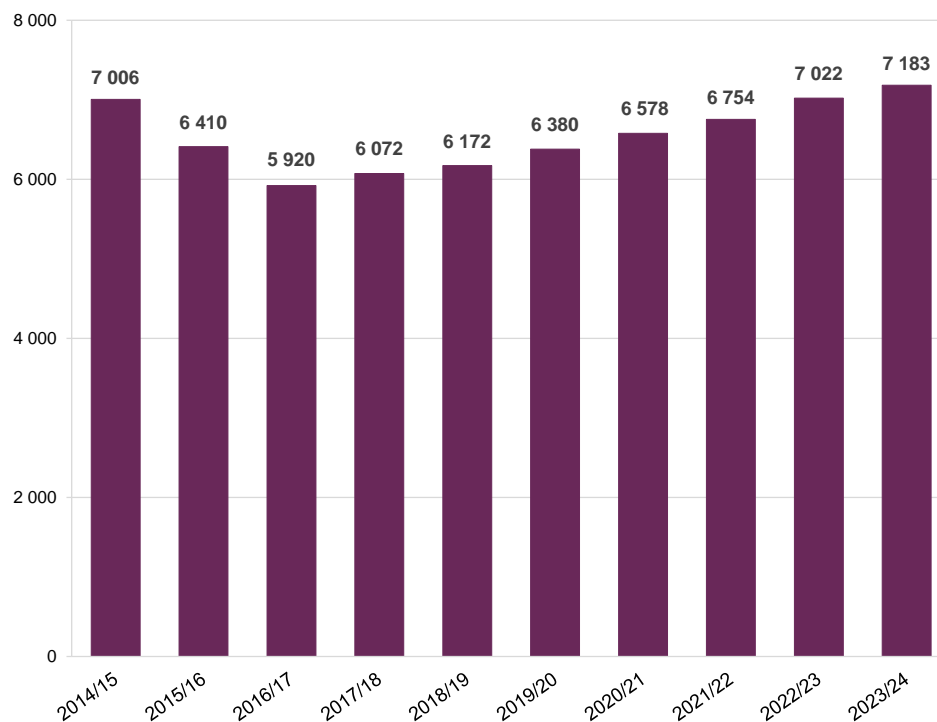
Här presenterar vi antalet elever i anpassade gymnasieskolan samt elevantalet uppdelat på kön. Vi redovisar också andelen elever som är integrerade i gymnasieskolan.

Antalet elever över tid

Läsåret 2023/24 går cirka 7 180 elever i anpassade gymnasieskolan. Det motsvarar nästan 2 procent av alla elever som läser en gymnasieutbildning.⁶ Det är nu sjunde året i rad som antalet elever i anpassade gymnasieskolan ökar. Det är en följd av att antalet elever i anpassade grundskolan har ökat flera läsår i rad. Jämfört med föregående läsår är det 161 fler elever i anpassade gymnasieskolan innevarande läsår, vilket motsvarar en ökning med 2 procent.

Se diagram 1 för utvecklingen av antalet elever i anpassade gymnasieskolan de senaste tio läsåren.

Diagram 1. Antal elever i anpassade gymnasieskolan läsåren 2014/15–2023/24.

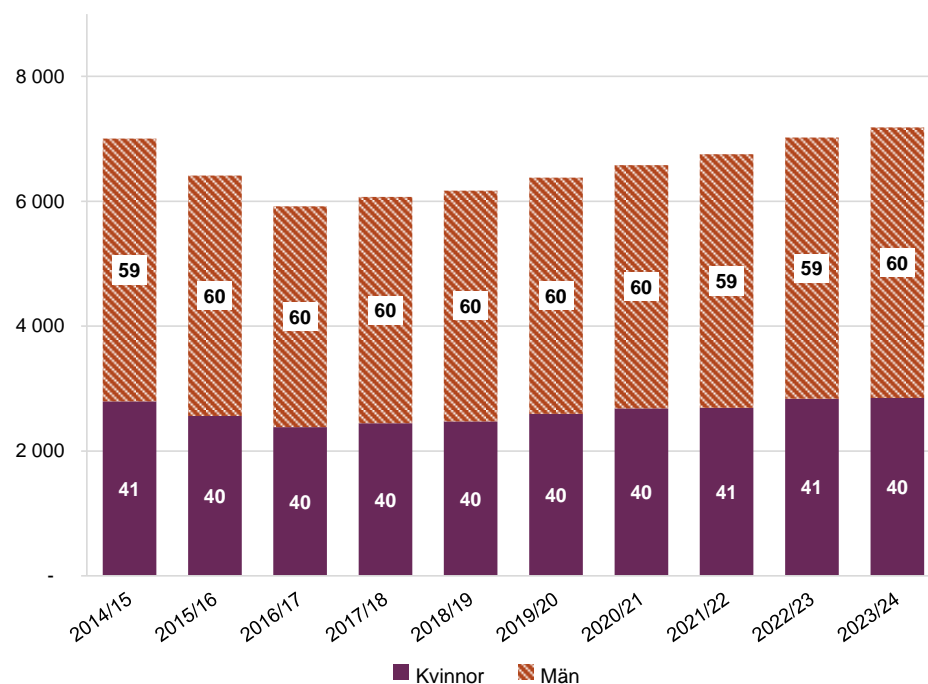


Källa: Anpassade gymnasieskolan, Skolenheter och elever, tabell 2A för läsåren 2014/15–2023/24.

⁶ Avser här andelen av alla elever i anpassade gymnasieskolan och gymnasieskolan.

I anpassade gymnasieskolan är 40 procent av eleverna kvinnor och 60 procent män läsåret 2023/24. Diagram 2 visar andelen kvinnor och män från läsåret 2014/15 till 2023/24.

Diagram 2. Andel (procent) kvinnor och män i anpassade gymnasieskolan läsåren 2014/15–2023/24.



Källa: Anpassade gymnasieskolan, Skolenheter och elever, tabell 2A för läsåren 2014/15–2023/24.

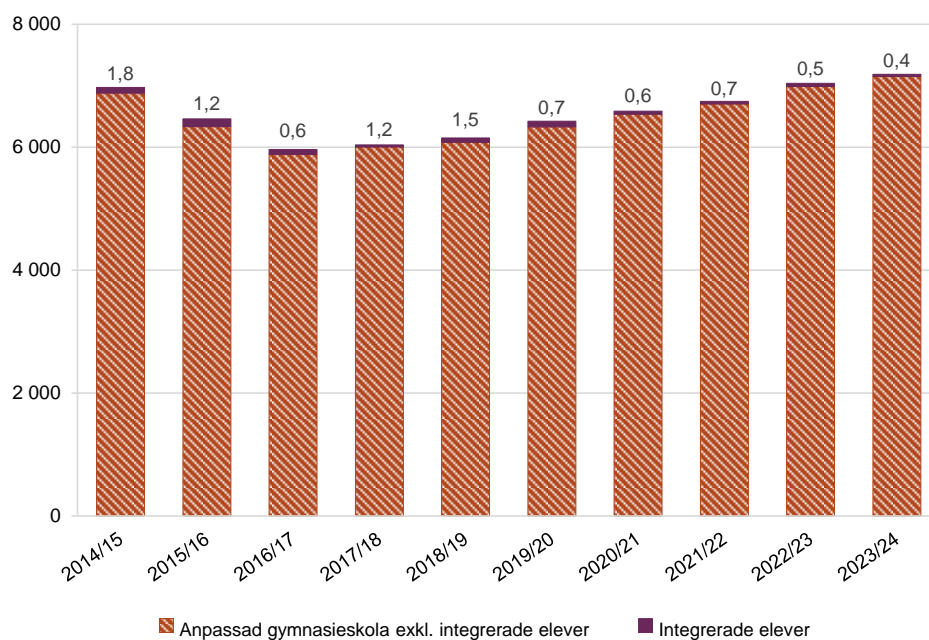
Diagrammet visar att andelen män är högre än andelen kvinnor i anpassade gymnasieskolan, samt att fördelningen varit stabil under de senaste 10 åren.

Integrerade elever

Lsåret 2023/24 får 29 av de totalt 7 180 eleverna som är mottagna i anpassade gymnasieskolan sin utbildning till största delen inom gymnasieskolan, dvs. de är integrerade elever.⁷ I diagram 3 visas utvecklingen för de senaste tio läsåren av antalet elever som är mottagna i anpassade gymnasieskolan, men som är integrerade elever i gymnasieskolan.

⁷ I Skolverkets statistik räknas som integrerade elever, de elever som är mottagna i anpassade gymnasieskolan men som genomför minst halva utbildningen i gymnasieskolan.

Diagram 3. Andelen (procent) elever mottagna i anpassade gymnasieskolan som är integrerade i gymnasieskolan läsåren 2014/15–2023/24.



Källa: Anpassade gymnasieskolan, Undervisningsformer, tabell 5 för läsåren 2014/15–2019/20 samt Integrerade elever läsåren 2020/21–2023/24.

Andelen integrerade elever var som högst läsåret 2014/15 då 1,8 procent av alla elever som var mottagna i anpassade gymnasieskolan var integrerade i gymnasieskolan. Läsåret 2023/24 är det en lägre andel integrerade elever, cirka 0,4 procent.

Elever på programmen

Här presenterar vi antalet elever totalt i anpassade gymnasieskolan uppdelat på kön och programtyp samt utvecklingen över tid. Vi redovisar också könsfördelningen per program.

Det är vanligare att eleverna i anpassade gymnasieskolan går ett nationellt program än ett individuellt program. Det framgår av tabell 1 som visar antalet elever per programtyp.

Tabell 1. Antal elever uppdelat på kön och programtyp i anpassade gymnasieskolan läsåret 2023/24.

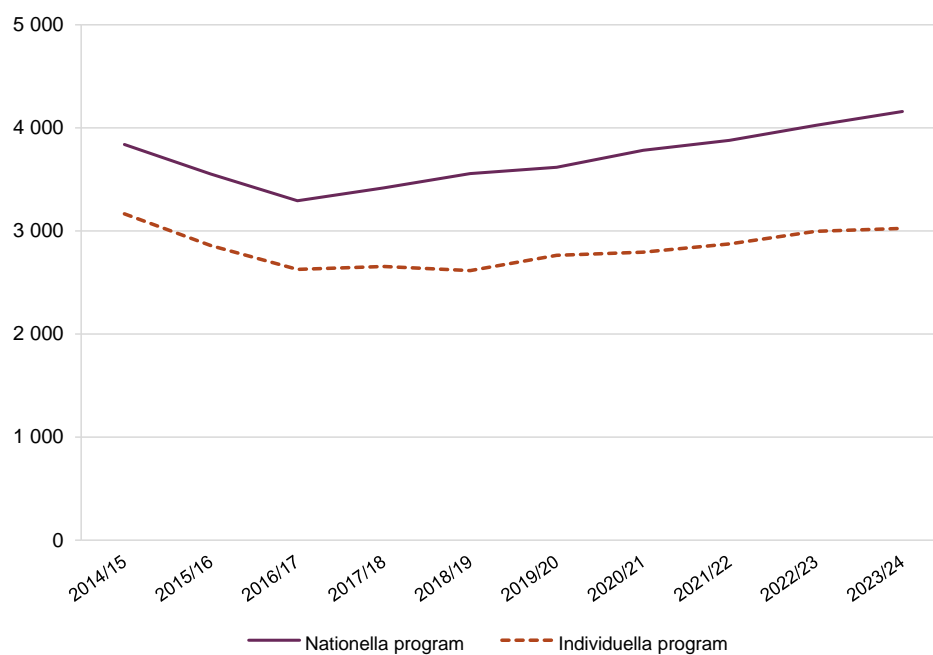
	Totalt	Kvinnor	Män
Anpassade gymnasieskolan totalt	7 183	2 850	4 333
Nationella program	4 159	1 671	2 488
Individuella program	3 024	1 179	1 845

Källa: Anpassade gymnasieskolan, Elever på program redovisade efter typ av huvudman och kön, tabell 3A för läsåret 2023/24.

Läsåret 2023/24 är 4 160 elever registrerade på ett nationellt program och 3 020 elever på ett individuellt program. Det är fler män än kvinnor både på de nationella programmen och på individuella program.

Diagram 4 visar hur antalet elever på olika typer av program har förändrats under de senaste läsåren.

Diagram 4. Antal elever i anpassade gymnasieskolan läsåren 2014/15–2023/24, fördelat på typ av program.

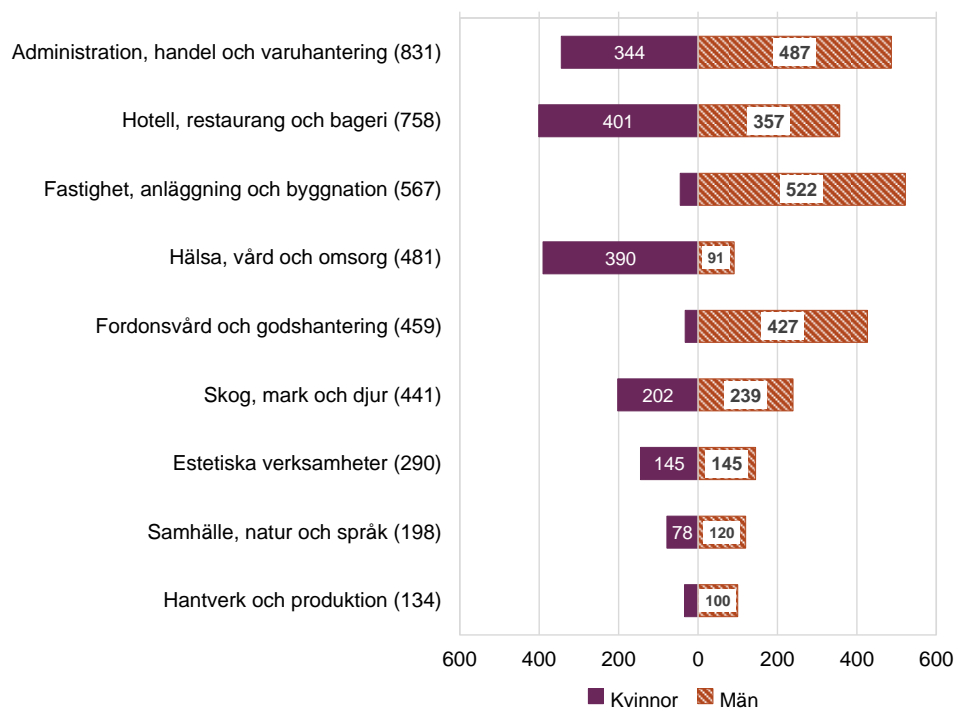


Källa: Anpassade gymnasieskolan, Elever på program redovisade efter typ av huvudman och kön, tabell 3A för läsåren 2020/21–2023/24 samt Elever per årskurs, tabell 3A för läsåren 2014/15–2019/20.

Antalet elever har ökat både på nationella program och på individuella program de senaste åren. Sedan föregående läsår har antalet på nationella program ökat med 133 elever, vilket motsvarar cirka 3 procent. På individuella program har antalet ökat med 28 elever, vilket motsvarar nästan 1 procent.

Diagram 5 visar antalet elever på de nationella programmen läsåret 2023/24, per program och kön.

Diagram 5. Antal elever på de nationella programmen läsåret 2023/24 fördelat på program och kön.



Källa: Anpassade gymnasieskolan, Elever på program redovisade efter typ av huvudman och kön, tabell 3A för läsåret 2023/24.

Programmet för administration, handel och varuhantering är störst med 831 elever. På programmet för hotell, restaurang och bageri läser 758 elever och på programmet för fastighet, anläggning och byggnation läser 522 elever.

Fördelningen mellan kvinnor och män är som jämnast på programmet för estetiska verksamheter samt hotell, restaurang och bageri. På två nationella program är näst intill samtliga elever män. På fastighet, anläggning och byggnation samt fordonsvård och godshantering är 92 respektive 93 procent av eleverna män. Det nationella program där kvinnorna utgör stor majoritet är hälsa, vård och omsorg (81 procent).

Elever i modersmålsundervisning och svenska som andraspråk

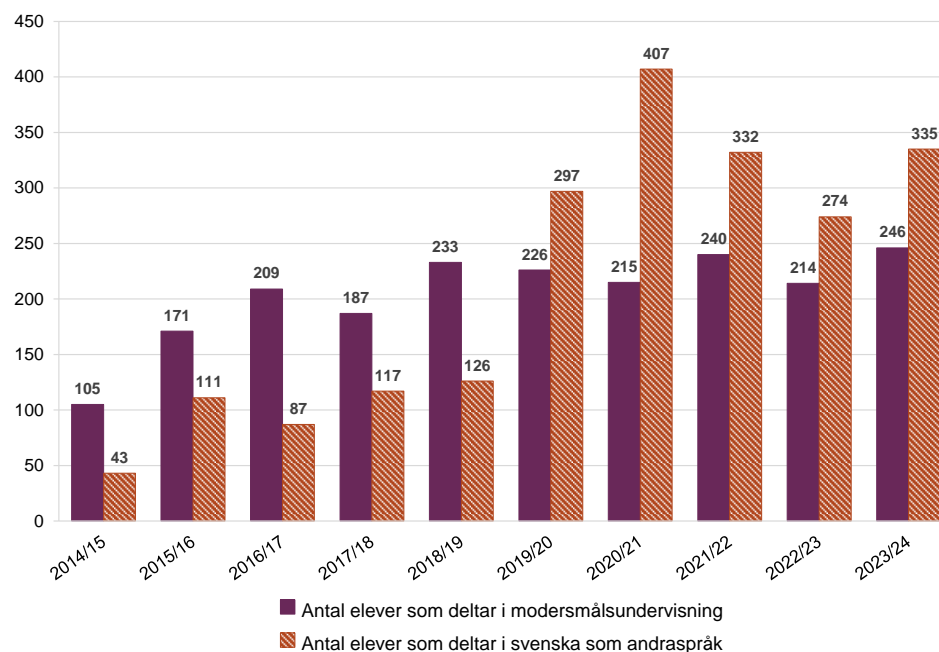
Här presenterar vi statistik om antalet elever i anpassade gymnasieskolan som deltar i modersmålsundervisning samt deltar i svenska som andraspråk.

Lsåret 2023/24 har 39 procent av eleverna i anpassade gymnasieskolan utländsk bakgrund. Det är 17 procent av samtliga elever i anpassade gymnasieskolan som är berättigade till modersmålsundervisning, vilket motsvarar 1 230 av de totalt

7 180 eleverna.⁸ Det är 246 elever som deltar i modersmålsundervisning och 335 elever som deltar i svenska som andraspråk.

Diagram 6 visar utvecklingen av antal elever som deltar i modersmålsundervisning och antal elever som läser svenska som andraspråk sedan läsåret 2014/15.

Diagram 6. Antal elever som deltar i modersmålsundervisning samt antal elever som läser svenska som andraspråk i anpassade gymnasieskolan läsåren 2014/15–2023/24.



Källa: Anpassade gymnasieskolan, Elever med undervisning i modersmål och svenska som andraspråk, tabell 4A för läsåren 2020/21–2023/24 samt Elever, modersmålsundervisning och svenska som andraspråk, tabell 4 för läsåren 2014/15–2019/20.

Sett till alla elever i anpassade gymnasieskolan så har andelen elever som deltar i modersmålsundervisning ökat något under de senaste tio läsåren. Lsåret 2023/24 deltar 246 av alla elever i anpassade gymnasieskolan i modersmålsundervisning, vilket motsvarar 3 procent.

Av de 246 elever som deltar i modersmålsundervisning är 46 procent kvinnor och 54 procent män. Lsåret 2023/24 är arabiska, somaliska och persiska de vanligast förekommande språken bland eleverna som deltar i modersmålsundervisning.

Antalet elever i anpassade gymnasieskolan som läser svenska som andraspråk har ökat från 274 till 335 jämfört med föregående läsår, från 4 till 5 procent. Sett till hela tidsperioden har andelen elever ökat, från cirka 1 till 5 procent. Av de 335 eleverna som deltar i svenska som andraspråk är 38 procent kvinnor och 62 procent män.

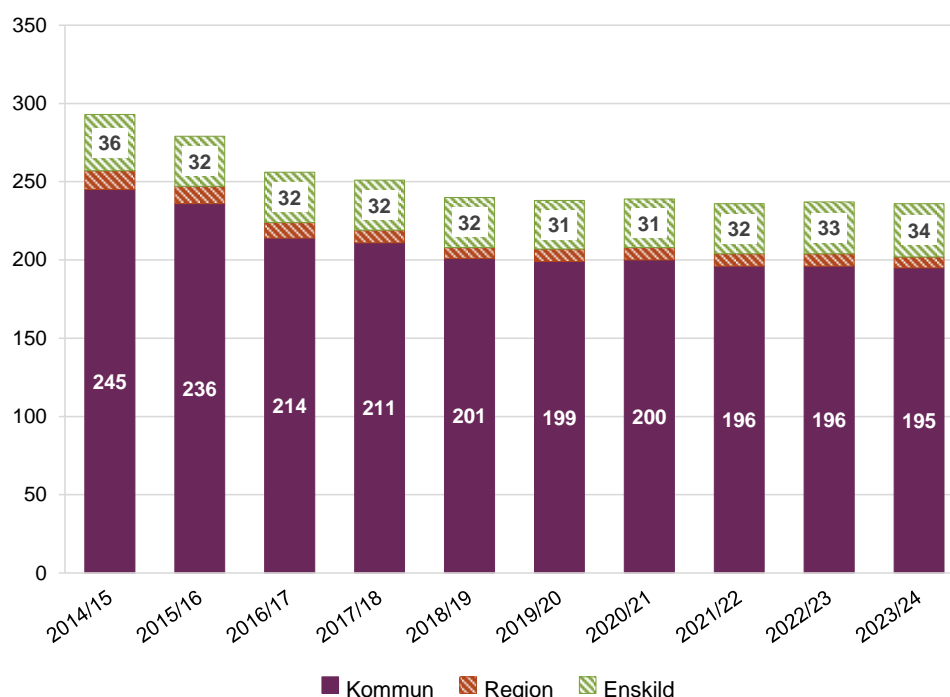
⁸ Detta utgår från uppgifter som vårdnadshavare lämnar till skolan.

Skolenheter

Här presenterar vi statistik om antalet skolenheter med anpassad gymnasieskola uppdelat per typ av huvudman.

Skolenheter med anpassad gymnasieskola finns i 151 av landets 290 kommuner. Av de totalt 236 skolenheterna har majoriteten, 83 procent, en kommunal huvudman. Endast 34 skolenheter, 14 procent, har enskild huvudman. I diagram 7 visas utvecklingen av antal skolenheter med anpassad gymnasieskola per huvudmannatyp under de senaste tio läsåren.

Diagram 7. Antal skolenheter med anpassad gymnasieskola per huvudmannatyp läsåren 2014/15–2023/24.



Källa: Anpassade gymnasieskolan, Skolenheter och elever, tabell 2A för läsåren 2014/15–2023/24.

Övergången mellan anpassad grundskola och anpassad gymnasieskola

Här presenterar vi statistik om övergången från anpassad grundskola till anpassad gymnasieskola.

I tabell 2 visas utvecklingen av antal och andel elever från anpassade grundskolans årskurs 9 som fortsatte direkt till anpassade gymnasieskolan de fyra senaste läsåren.

Tabell 2. Antal och andel (procent) elever från anpassade grundskolans årskurs 9 som gjort en övergång till anpassade gymnasieskolan, läsåren 2020/21–2023/24.

	Övergång till anpassade gymnasieskolan 2020/21 för elever från anpassade grundskolan åk 9 (2019/20)	Övergång till anpassade gymnasieskolan 2021/22 för elever från anpassade grundskolan åk 9 (2020/21)	Övergång till anpassade gymnasieskolan 2022/23 för elever från anpassade grundskolan åk 9 (2021/22)	Övergång till anpassade gymnasieskolan 2023/24 för elever från anpassade grundskolan åk 9 (2022/23)
Antal elever från anpassade grundskolan åk 9	1 403	1 522	1 623	1 643
Andel av alla elever i anpassade grundskolan åk 9	89	87	88	87

Källa: Anpassade grundskolan, Övergång till anpassade gymnasieskolan och gymnasieskolans introduktionsprogram per program för elever från anpassade grundskolan årskurs 9, tabell 6 för läsåret 2020/21 och tabell 8 för läsåren 2021/22–2023/24.

Det var 1 640 elever i anpassade grundskolans årskurs 9 läsåret 2022/23 som fortsatte direkt till anpassade gymnasieskolan hösten 2023, vilket motsvarar drygt 87 procent av eleverna. Antalet elever som i stället fortsatte direkt till gymnasieskolan hösten 2023 var 93, vilket motsvarar 5 procent av eleverna i anpassade grundskolan årskurs 9.

Statistikredovisningen på Skolverkets webbplats

De tabeller som uppgifterna är hämtade från hittar du på Skolverkets webbplats.

www.skolverket.se/skolutveckling/statistik.

› Sök statistik › Sveriges officiella statistik › [skolform] › [statistikområde]

› [läsåår, termin, år] › [Tabell XX].

På Skolverkets webbplats redovisas statistik för riket, län och kommuner.


I kvalitetsdeklarationen för statistiken finns information om statistikens ändamål, innehåll, tillförlitlighet, aktualitet, tillgänglighet och jämförbarhet. Du hittar kvalitetsdeklarationen på Skolverkets webbplats.

www.skolverket.se/skolutveckling/statistik.

› Sök statistik › Sveriges officiella statistik › [skolform] › [statistikområde]

› [läsåår, termin, år] › [Relaterade dokument].

Om du har frågor om statistiken, mejla till utbildningsstatistik@skolverket.se.



Skolverket

www.skolverket.se