



Mötesplats
Gymnasieskola

Hur kan fler elever klara gymnasieskolan

Skolverket

Följande fyra områden ska vi beröra

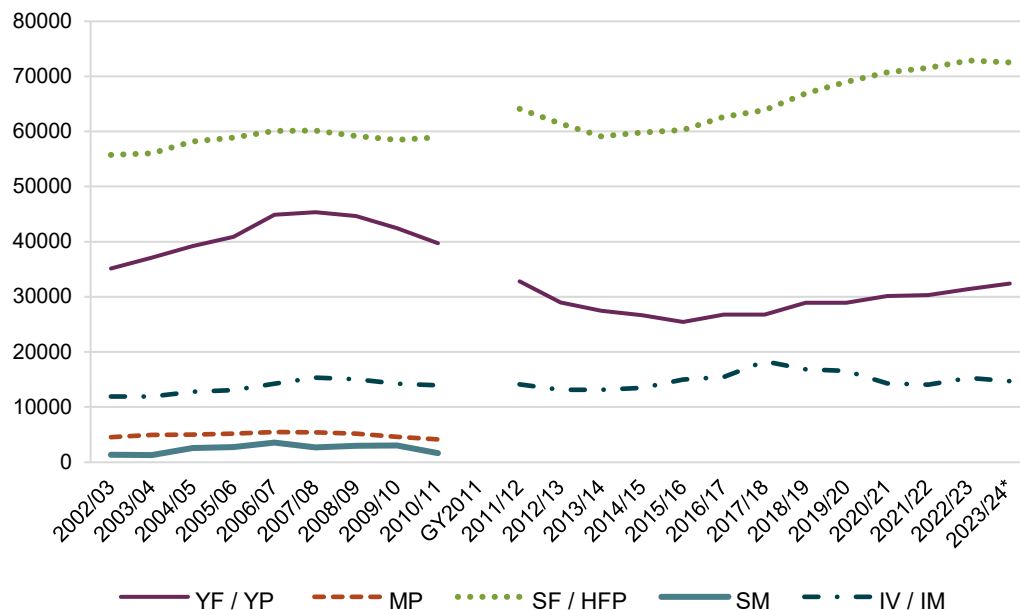
- Elever och program
- Andelen med examen - hur har den utvecklats?
- Elever som inte klarar examen – vilka kurser faller de på?
- Vad har grundskolebetygen och programvalet för betydelse för resultaten i gymnasieskolan?



Elever och program

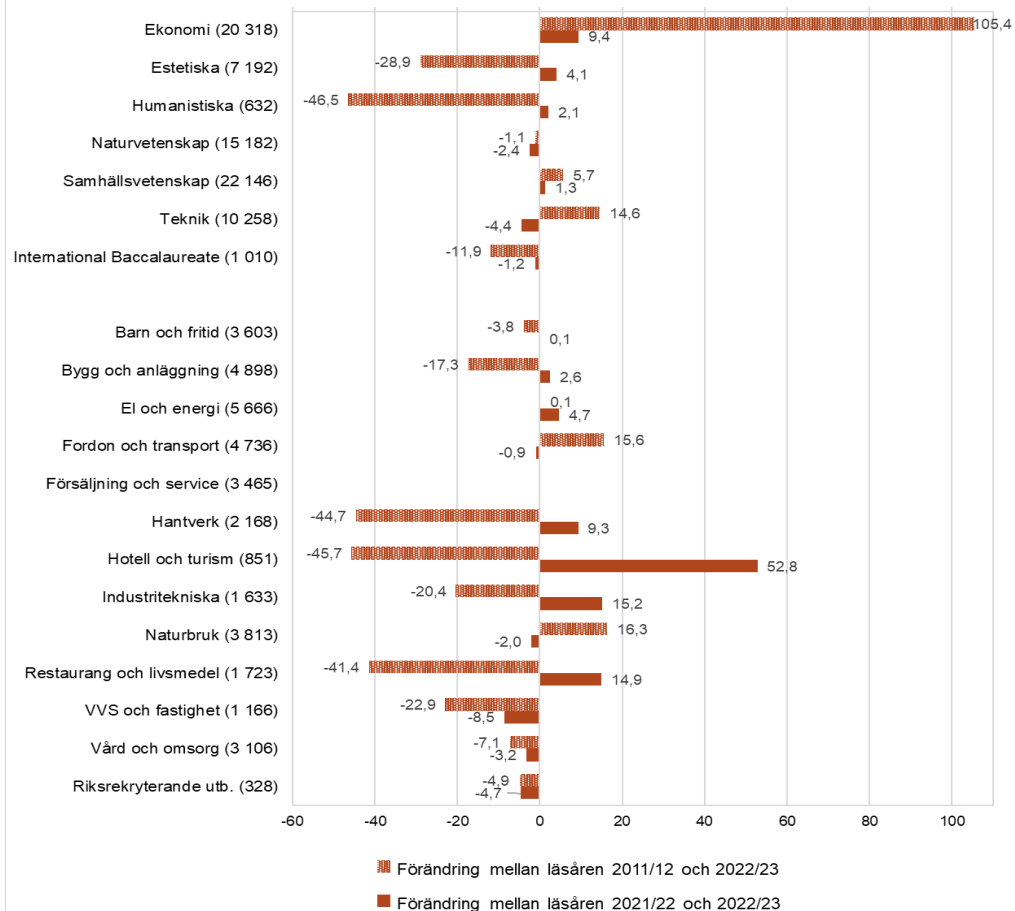
Antal nya elever i gymnasieskolan över tid

- Tidsserie för nya i gymnasieskolan.
- En viss uppgång av yrkesprogram på slutet.
- Utplaning för högskoleförberedande program efter uppgång
- Återgång till "normalläge" introduktionsprogram



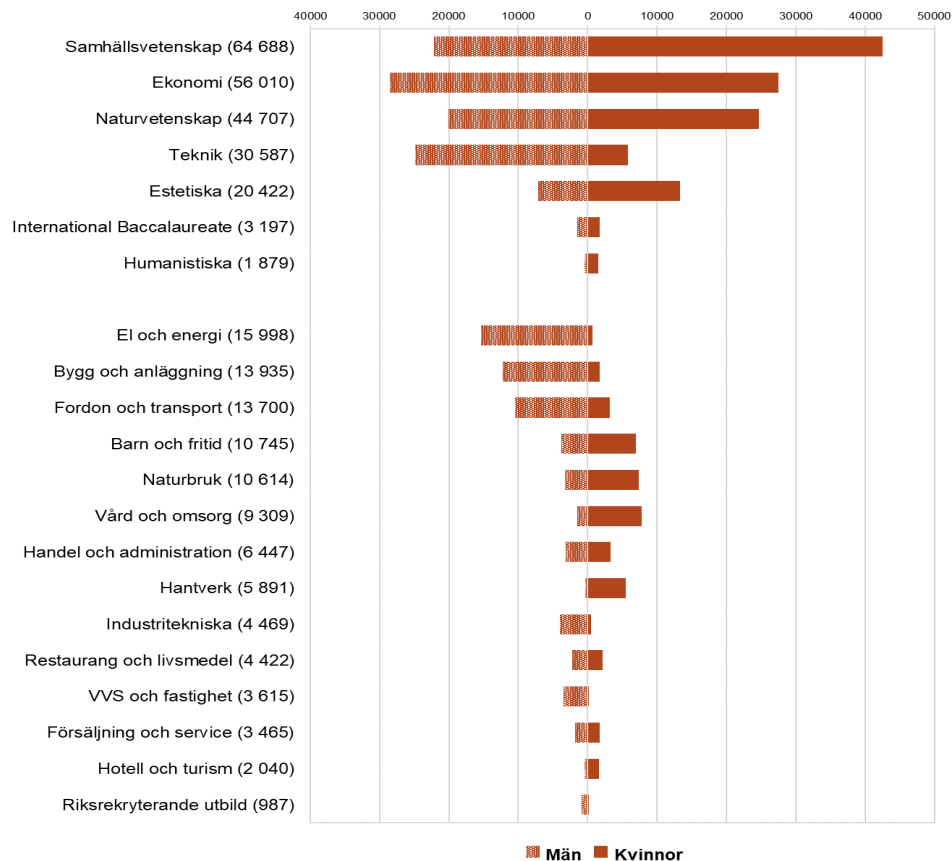
Utveckling per program

- Mindre förändringar år till år.
- Ekonomiprogrammet har ökat mest över tid.
- Humanistiska, hantverk, hotell och turism och restaurang och livsmedel har tappat mest över tid.



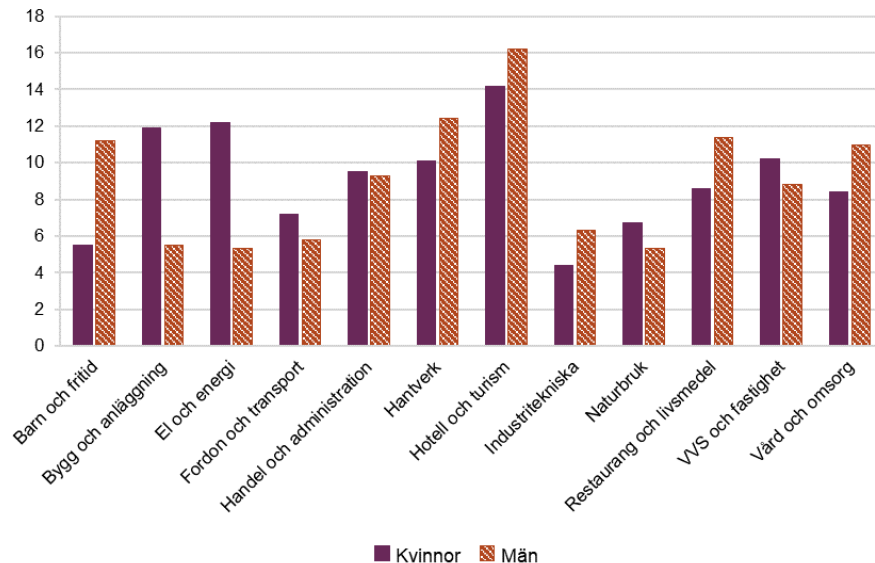
Antal elever per program och kön

- Fler elever per program i högskoleförberedande program.
- Större skillnader i könsfördelning i yrkesprogrammen.



Byten av program

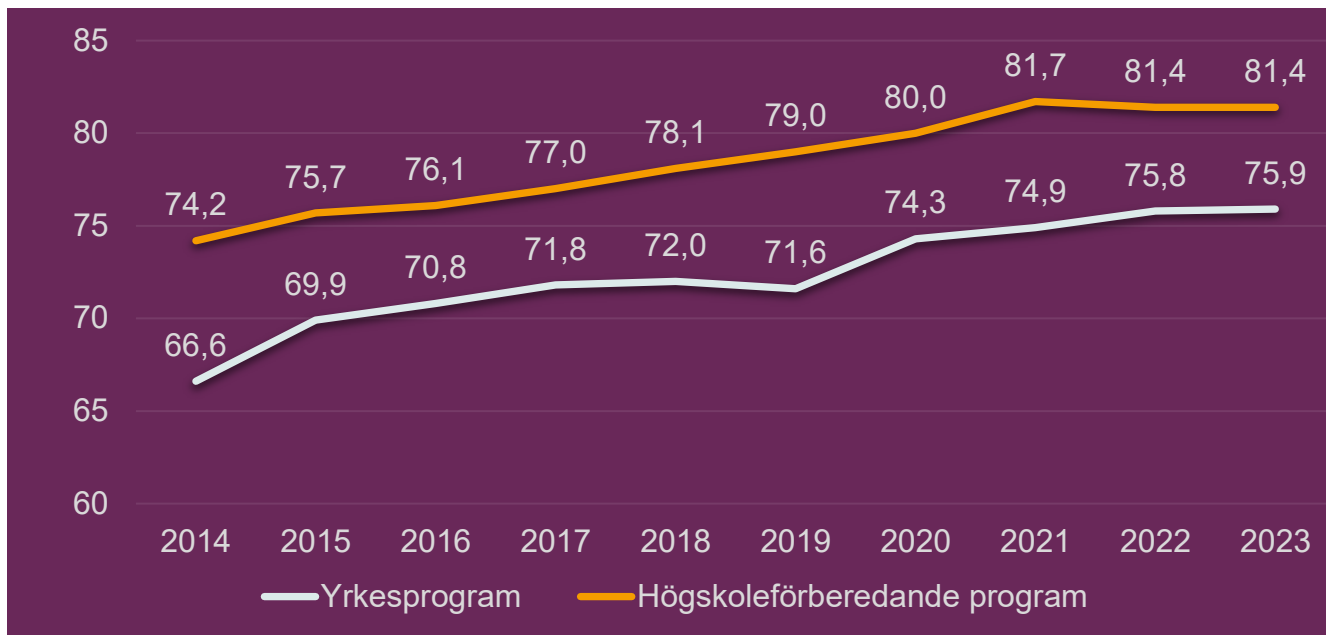
- Byten av program mellan år 1 och 2 för läsåret 2021/22 och 2022/23.
- Fordon och transport, industritekniska och naturbruk har relativt liten andel byten för bägge könen.
- Barn och fritid, bygg och anläggning och el och energi har skev könsfördelning i byten.
- Hotell och turism har störst andel byten av program.



**Hur har andelen med examen utvecklats
över tid?**

Andelen med examen inom 3 år har ökat 2014 - 2023

Andel med examen efter tre år i gymnasieskolan år 2014 - 2023



Fler elever tillkommer med examen efter 4 och 5 år

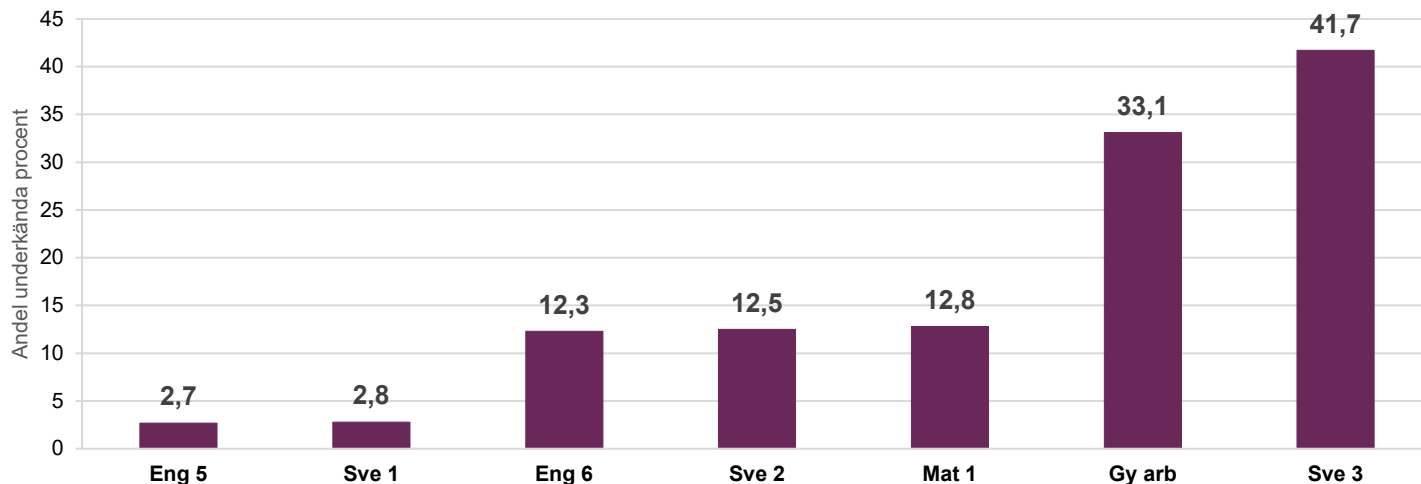
- 4-5 procent fler med examen efter 5 år
- Mönstret lika på de båda programtyperna
- 20 procent har tagit examen på introduktionsprogram efter 5 år

	Antal	Andel med examen		
	nybörjare år 2018	efter 3 år, 2021	efter 4 år, 2022	efter 5 år, 2023
Nationella program	94 876	79,6	83,6	83,9
Yrkesprogram	28 950	74,9	78,8	79,2
Högskoleförberedande program	65 926	81,7	85,7	86
Introduktionsprogram	16 854	8,0	17,7	21,9


Elever som inte klarar examen och får studiebevis – vilka kurser faller de på?

Svenska 3 utmanande kurs på högskoleförberedande program

Andel med icke godkänt i kurser med godkäntkrav. Elever med studiebevis med 2 500 betygssatta poäng inom 3 år som slutfört gymnasieskolan våren 2023 på högskoleförberedande program.



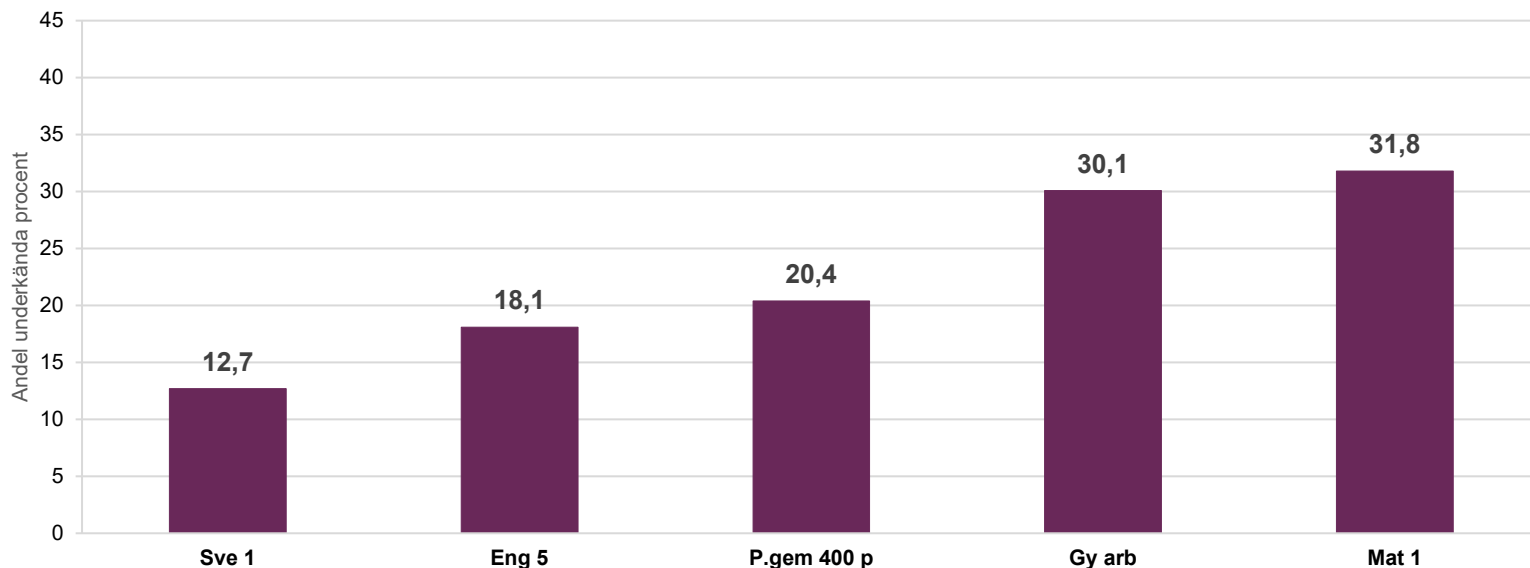
Elever med studiebevis från högskoleförberedande program



- Vanligast att elever på högskoleförberedande program förlorar examen i årskurs 3
- Ovanligt att få icke godkänt i kurser som betygssätts i år 1
- Svenska 3 och gymnasiearbetet betygssätts uteslutande i år 3
- Matematik 2b övrig kurs som är vanligt att icke godkänt i

Matematik 1 utmanande kurs på yrkesprogram

Andel med icke godkänt i kurser med godkäntkrav. Elever med studiebevis med 2 500 betygsatta poäng inom 3 år som slutfört gymnasieskolan våren 2023 på yrkesprogram.



Elever med studiebevis från yrkesprogram

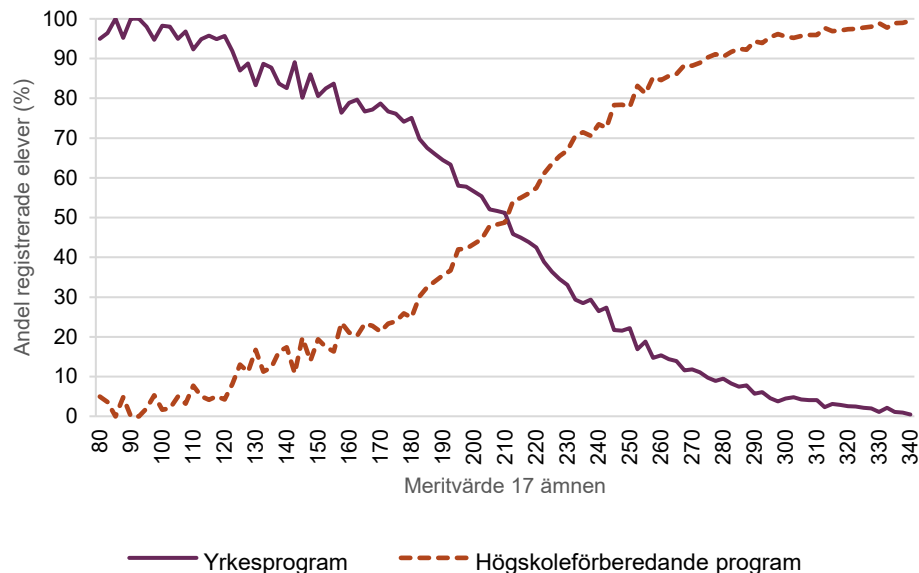
- Vanligast att eleverna på yrkesprogram förlorar examen i år 1
- 30 procent har icke godkänt på gymnasiearbetet.
- Majoriteten som fått betyget F i gymnasiearbetet har även betyget F från en nödvändig kurs i år 1, främst matematik 1



**Vad har grundskolebetygen och
programvalet för betydelse för resultaten
i gymnasieskolan?**

Antagning till gymnasieprogram

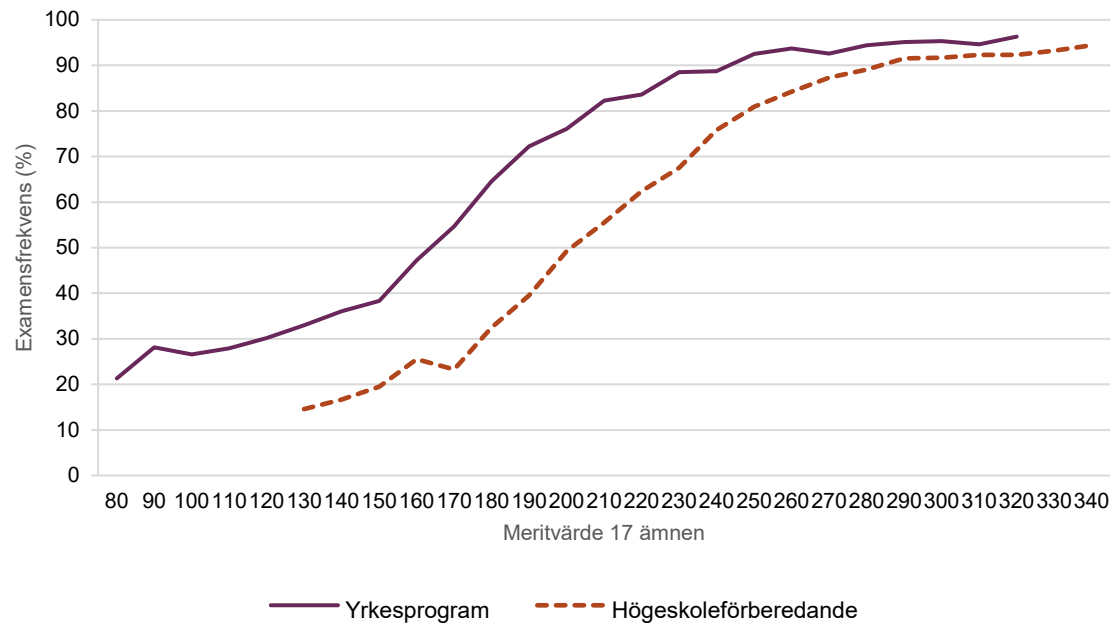
Andel elever vid högskoleförberedande respektive yrkesprogram efter meritvärde från grundskolan



Vid meritvärde 210 är det lika troligt att eleven antas till YP respektive HFP

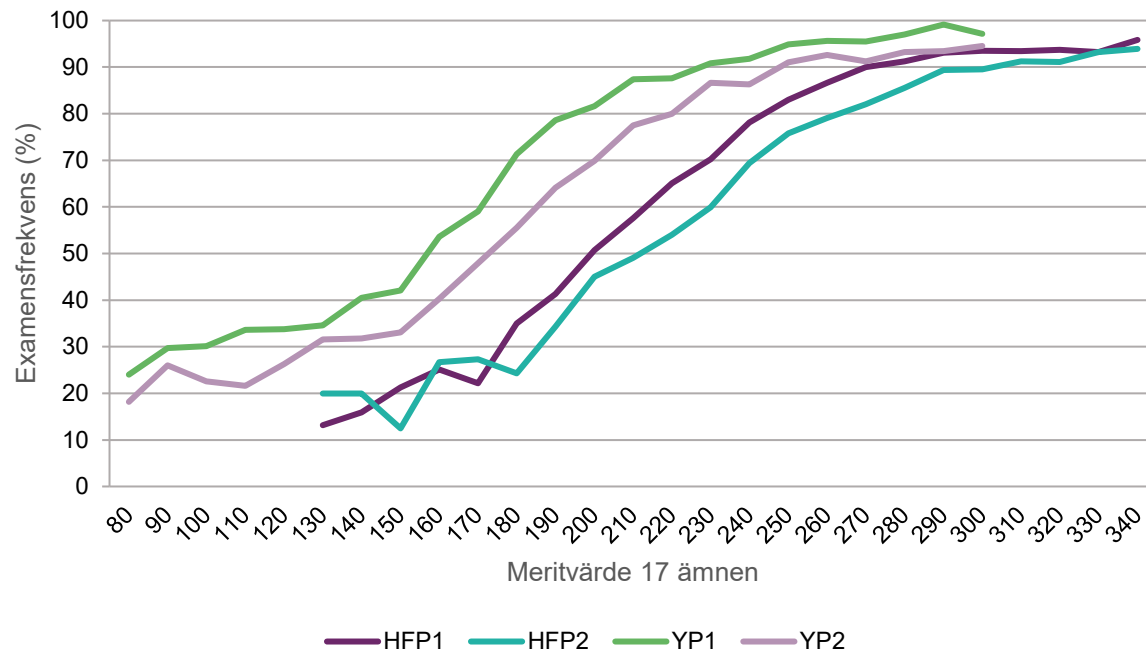
Examensfrekvensen högre på yrkesprogram

Examensfrekvens efter tre år i gymnasieskola beroende på programval bland grupper av elever med samma meritvärde från grundskolan



Fyra olika svåra spår på nationella program

Examensfrekvens i kategorier efter meritvärde och programval



YP1:
Bygg och anläggning m.fl.

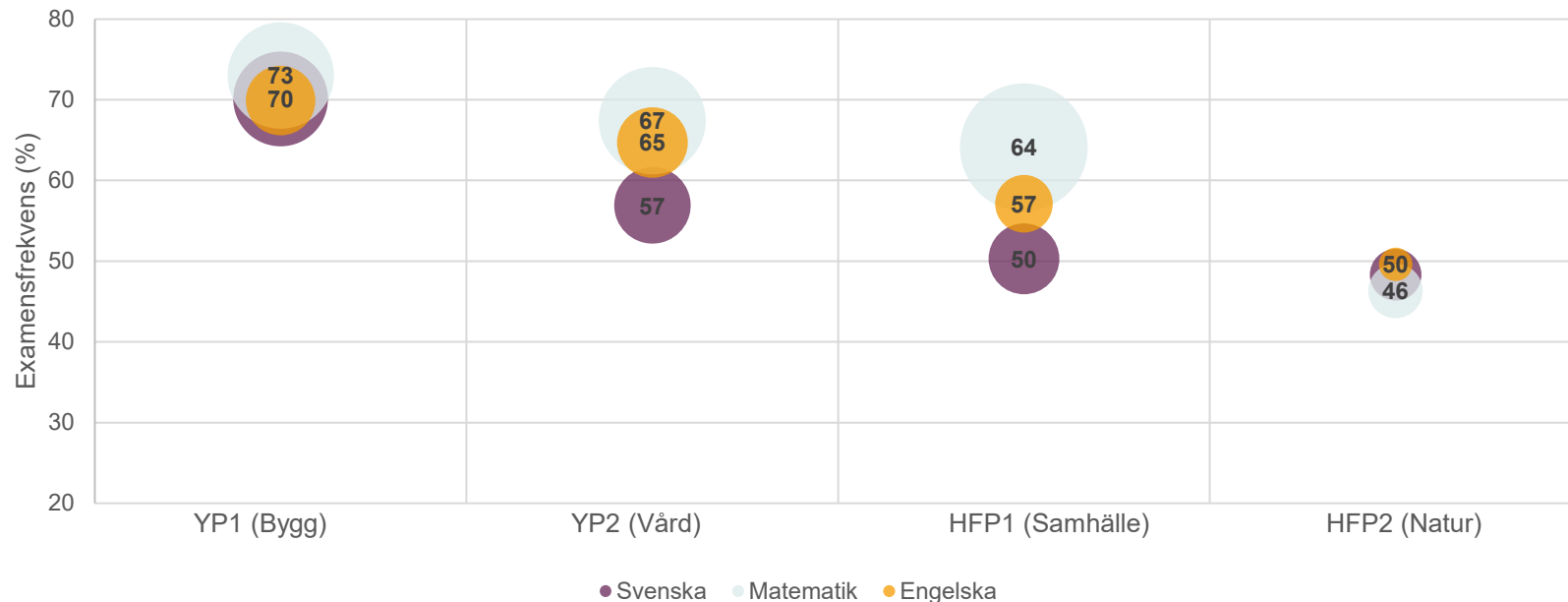
YP2:
Vård och omsorg m.fl.

HFP1:
Samhällsvetenskapliga m.fl.

HFP2:
Natur och teknik

Betyget E innebär olika andel med examen

Examensfrekvens för elever med slutbetyg E i matematik, svenska eller engelska från grundskolan, grupperat per ämne och programspår. Bubblans storlek avser motsvarande antal elever.



Skolverket