

Sökande och antagna till gymnasieskolan läsåret 2019/20

I denna promemoria redovisas elevernas förstahandsval av gymnasieprogram inför läsåret 2019/20 samt andelen som var behöriga respektive antagna till sitt förstahandsval. Skolverkets officiella statistik över sökande och antagna till gymnasieskolan baseras på den slutliga antagningen bland samtliga sökande den 1 juli. Elever som antagits till sitt förstahandsval den 1 juli utgår såväl från det program eleven sökt som den skolenhet som sökts i första hand.

Antal sökande till nationella program

Det var i stort sett lika många sökande till gymnasieskolans nationella program inför läsåret 2019/20 som föregående läsår. 124 800 elever sökte till gymnasieskolans nationella program 2019/20 jämfört med 124 700 läsåret 2018/19. Andelen elever som sökte till högskoleförberedande program ökade med 1,2 procentenheter inför detta läsåret jämfört med 2018/19 efter att ha minskat två läsår i rad dessförinnan.

Diagram 1. Andel (procent) sökande till ett nationellt program 2011/12 – 2019/20.

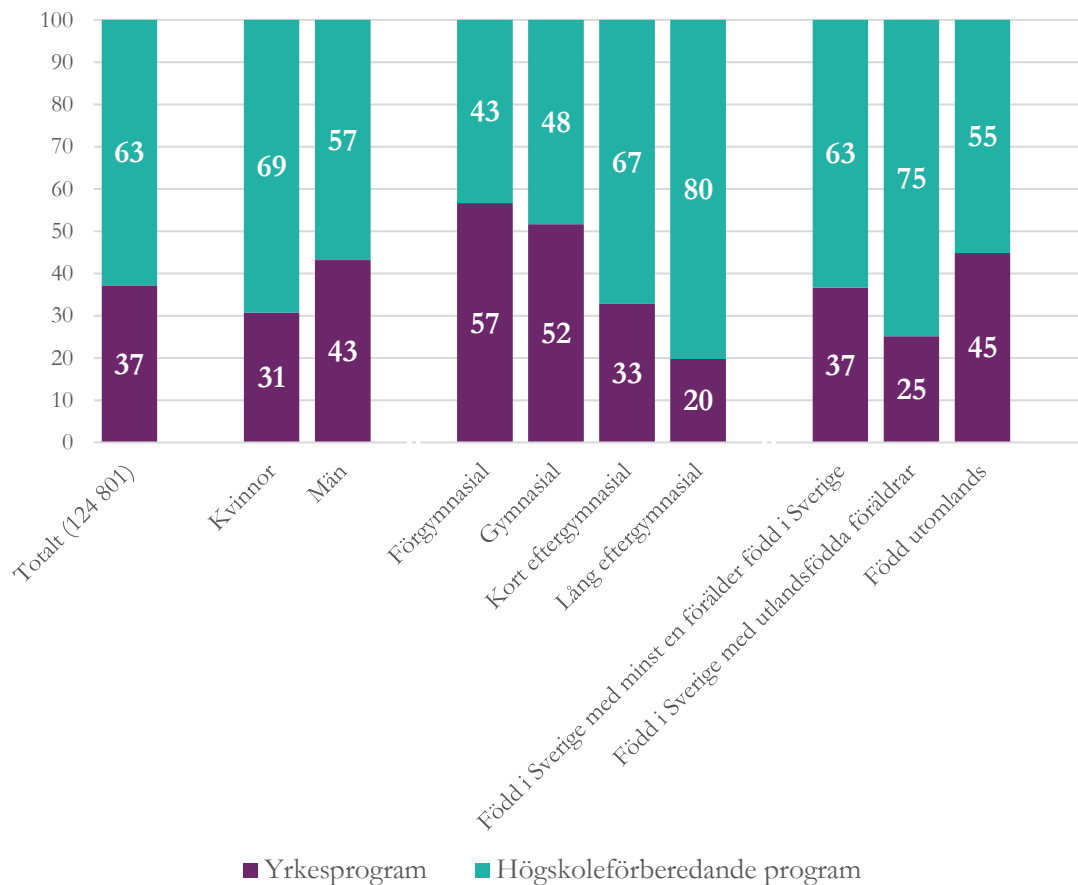


Elevernas förstahandsval varierar beroende på föräldrarnas utbildningsnivå

I diagram 2 visas andel elever som sökt till högskoleförberedande program respektive yrkesprogram uppdelat på olika bakgrundsfaktor. Totalt var det cirka 63 procent av eleverna som i första hand sökte till ett högskoleförberedande program och 37 procent till ett yrkesprogram. Kvinnor söker sig i större utsträckning till högskoleförberedande program jämfört med män. Det var 69 procent bland kvinnor jämfört med 57 procent bland män som sökte ett högskoleförberedande program i första hand.

Huruvida eleverna i första hand sökt ett högskoleförberedande program eller ett yrkesprogram skiljer sig åt beroende på föräldrarnas utbildningsnivå. Majoriteten av eleverna vars föräldrars högsta utbildningsnivå är gymnasial sökte till ett yrkesprogram. Bland elever vars föräldrar har en eftergymnasial utbildning var förhållandet tvärtom. Bland elever födda i Sverige med utlandsfödda föräldrar sökte tre av fyra (75 procent) i första hand till högskoleförberedande program vilket kan jämföras med 63 respektive 55 procent bland elever födda i Sverige med minst en svenskfödd förälder och elever födda utomlands.

Diagram 2. Andel (procent) sökande till respektive nationellt program inför läsåret 2019/20. Uppdelat på kön, föräldrarnas utbildningsnivå och svensk/utländsk bakgrund.

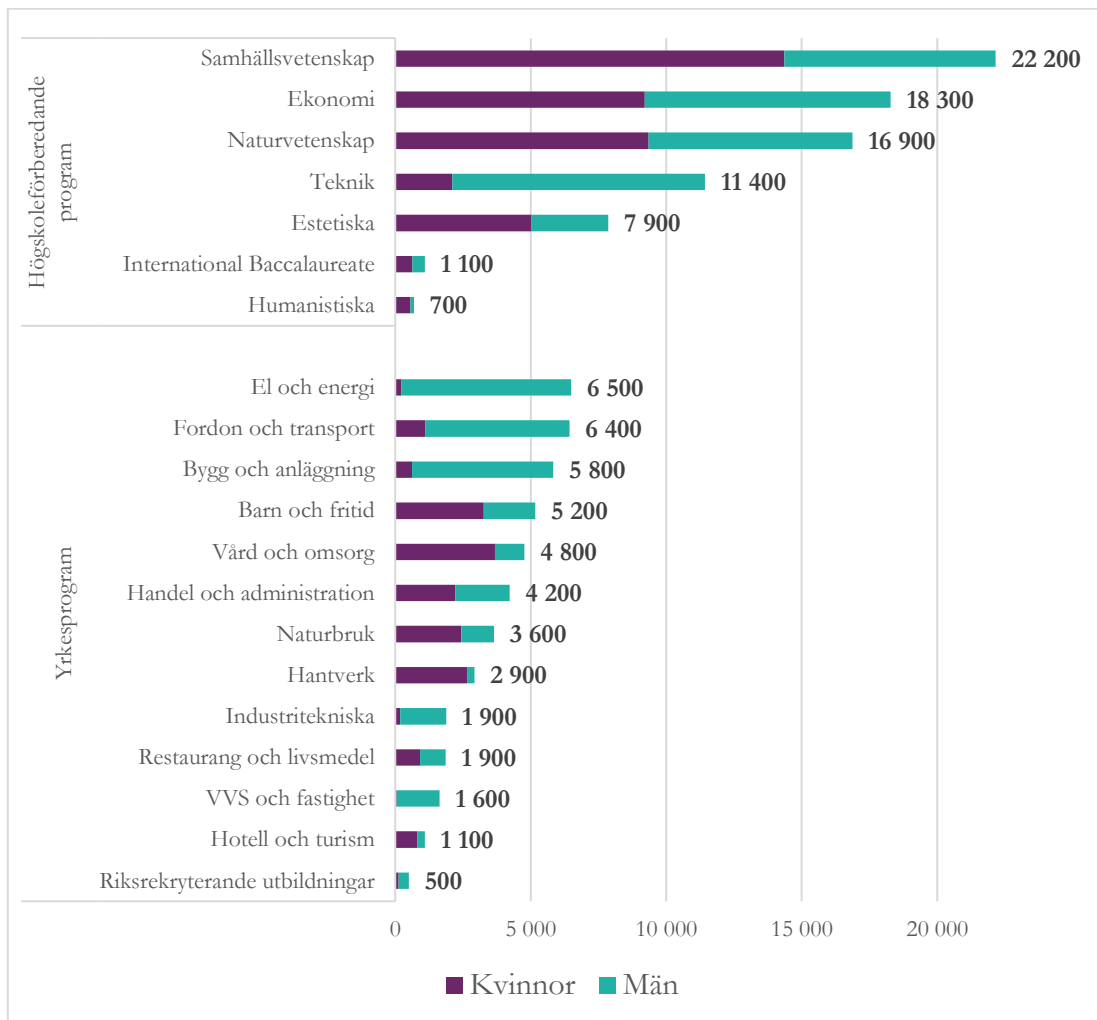


Antal sökande uppdelat på program

Samhällsvetenskapsprogrammet var alltjämt det vanligaste förstahandsvalet bland eleverna följt av ekonomiprogrammet, se diagram 3¹ nedan. Bland yrkesprogrammen sökte eleverna i störst utsträckning el- och energiprogrammet följt av fordons- och transportprogrammet.

Det var bland kvinnor vanligast att i första hand söka samhällsvetenskapsprogrammet följt av naturvetenskapsprogrammet. Bland män var det teknikprogrammet följt av ekonomiprogrammet. El- och energiprogrammet var det vanligaste yrkesprogrammet att söka i första hand bland män samtidigt som vård- och omsorgsprogrammet var vanligast bland kvinnor.

Diagram 3. Antal sökande till respektive nationellt program inför läsåret 2018/19.



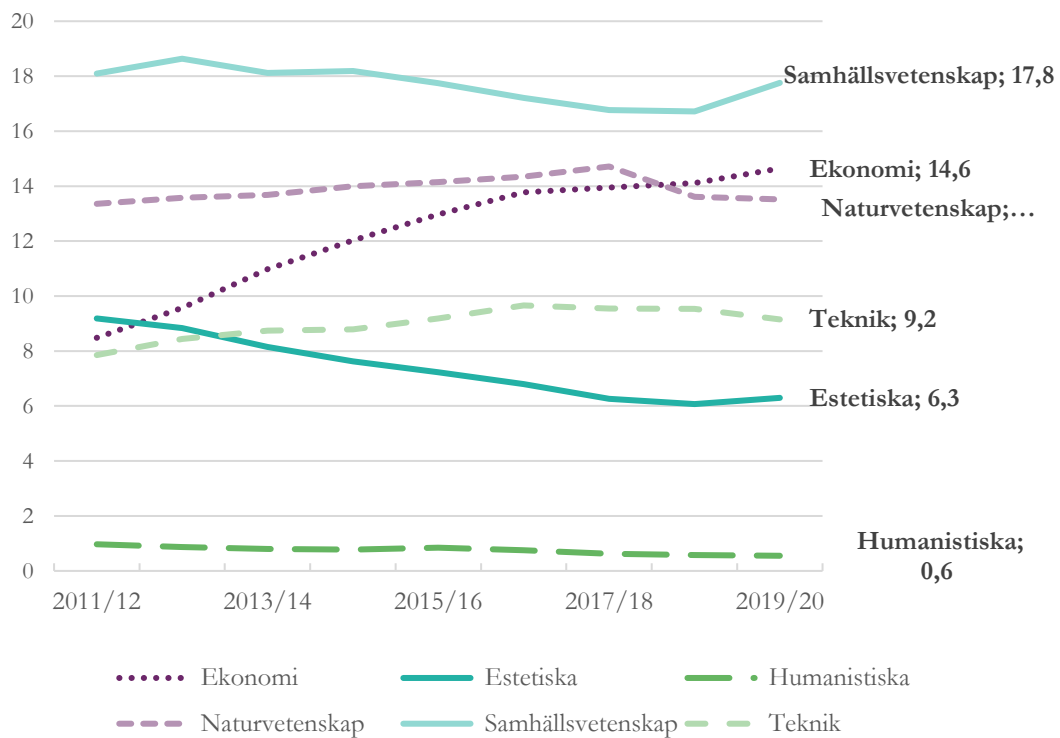
¹ Kommentar: International baccalaureate är inte ett nationellt program men ingår i redovisningen av högskoleförberedande program

Färre elever söker naturvetenskap och teknik

Inför läsåret 2019/20 ökade andelen sökande till både samhällsvetenskapsprogrammet och ekonomiprogrammet. Närmare en tredjedel (32,4 procent) av samtliga elever sökte dessa två program.

Naturvetenskapsprogrammet och teknikprogrammet minskade i andelen förstahandssökande läsåret 2019/20 jämfört med föregående läsår. Andelen sökande till estetiska programmet ökade något efter att ha minskat flera läsår.

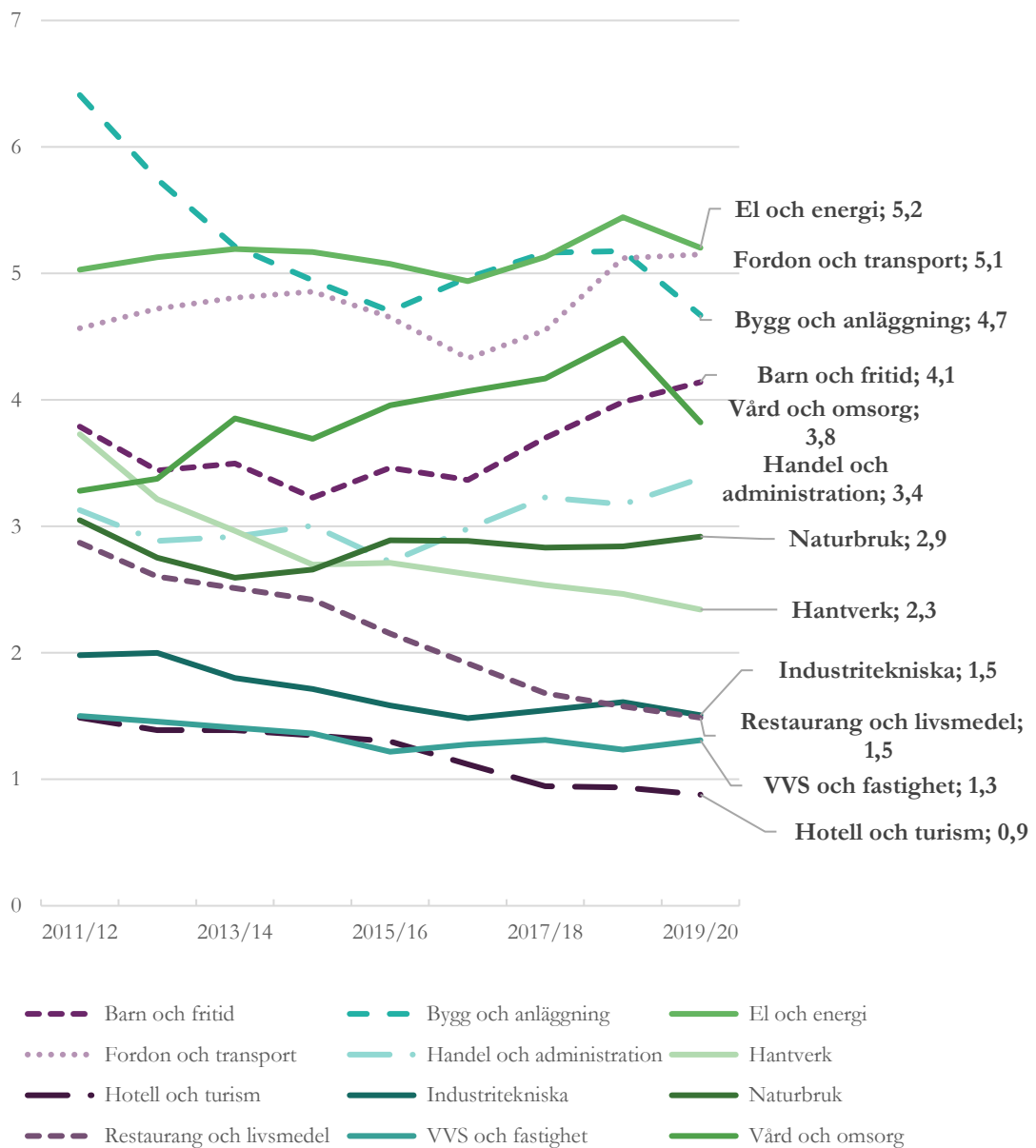
Diagram 4. Andel (procent) som sökte respektive högskoleförberedande program i första hand, läsår 2011/12 – 2019/20.



Marginell förändring i andel sökande till yrkesprogram

Jämfört med föregående läsår minskade andelen sökande i första hand marginellt för majoriteten av yrkesprogrammen. Vård- och omsorgsprogrammet hade störst minskning med 0,7 procentenheter vilket motsvarar 800 elever, följt av bygg- och anläggningsprogrammet med 0,4 procentenheter eller 600 elever. Barn- och fritidsprogrammet och handels- och administrationsprogrammet hade störst ökning av andel sökande i första hand och ökade med 0,2 procentenheter.

Diagram 5. Andel (procent) som sökte respektive yrkesprogram i första hand, läsår 2011/12 – 2019/20.

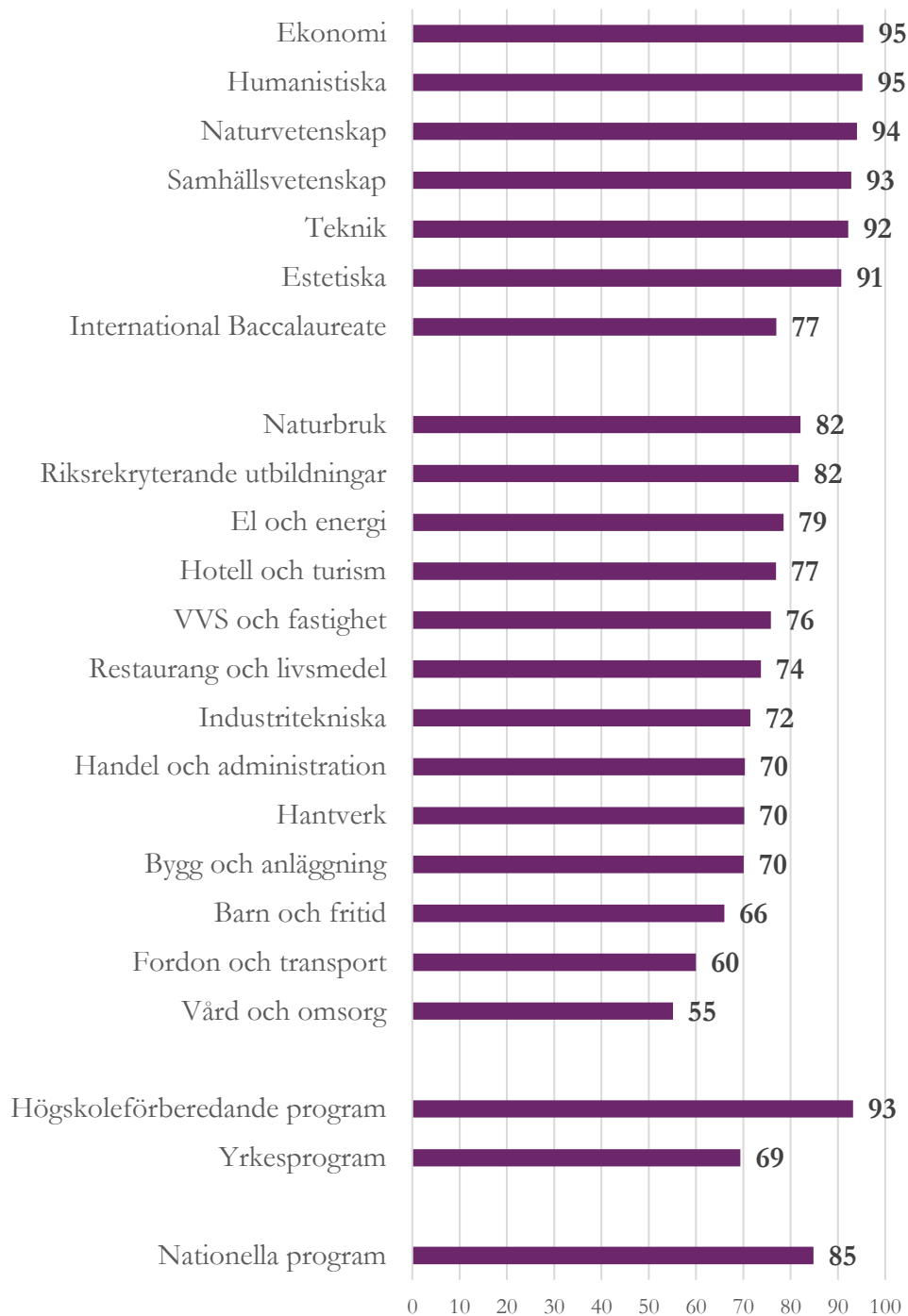


Stor skillnad i behörighet beroende på vilket program eleverna sökte

Bland sökande inför läsåret 2019/20 var 85 procent av eleverna behöriga till det nationella program de sökte i första hand. Behörigheten skiljer sig mellan högskoleförberedande program och yrkesprogram i stort och mellan de olika programmen. Nio av tio elever som sökt ett högskoleförberedande program var behöriga till sitt sökta förstahandsval jämfört med sju av tio elever bland elever som sökt ett yrkesprogram i första hand. För behörighet till de tolv yrkesprogrammen krävs godkända betyg i svenska eller svenska som andraspråk, engelska och matematik och i minst fem andra ämnen. Behörighetskrav för studier på de sex högskoleförberedande programmen skiljer sig något åt mellan de olika programmen, men har som grund att eleven ska ha godkända betyg i svenska eller svenska som andraspråk, engelska och matematik och i minst nio andra ämnen.

Högst var behörigheten bland elever som sökt ekonomiprogrammet i första hand (96 procent) och lägst bland elever som sökt vård- och omsorgsprogrammet i första hand (58 procent). Naturbruksprogrammet var det yrkesprogram som hade högst andel behöriga förstahandssökande (82 procent).

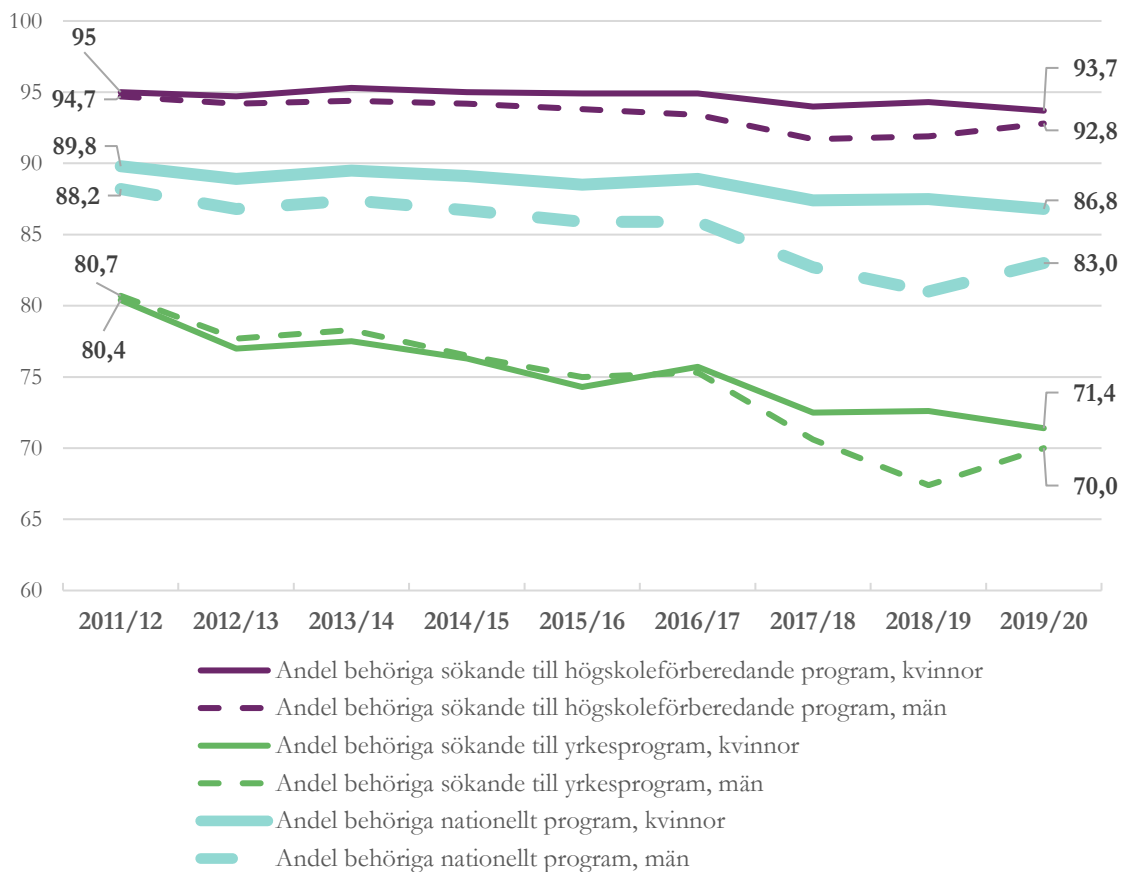
När endast de elever som är behöriga till sitt sökta förstahandsval räknas skiljer sig fördelningen i andel mellan högskoleförberedande program och yrkesprogram mot fördelningen för samtliga elever som sökt. Som tidigare presenterats var det 37,2 procent som i första hand sökte till ett yrkesprogram och 62,8 procent som i första hand sökte till högskoleförberedande program, men samtliga är som sagt inte behöriga till sökta förstahandsvalet. Räknas endast elever som är behöriga till sitt förstahandsval är andelen behöriga förstahandssökande elever 31 procent på yrkesprogram och 69 procent på högskoleförberedande program.

Diagram 6. Andel (procent) behöriga förstahandssökande till respektive nationellt program inför läsåret 2019/20.

Behörighet över tid

Andelen behöriga sökande till nationella program ökade läsåret 2019/20 jämfört med föregående läsår från 84 till 85 procent. Ökningen sker endast bland män som ökar med 2 procentenheter samtidigt som behörigheten bland kvinnor minskar med knappt 1 procentenhet. Detta efter att behörigheten till förstahandsval ökat för kvinnor och minskat för män mellan läsåren 2017/18 och 2018/19. Minskning och ökning för kvinnor respektive män sker både bland elever som i första hand sökte yrkesprogram och högskoleförberedande program.

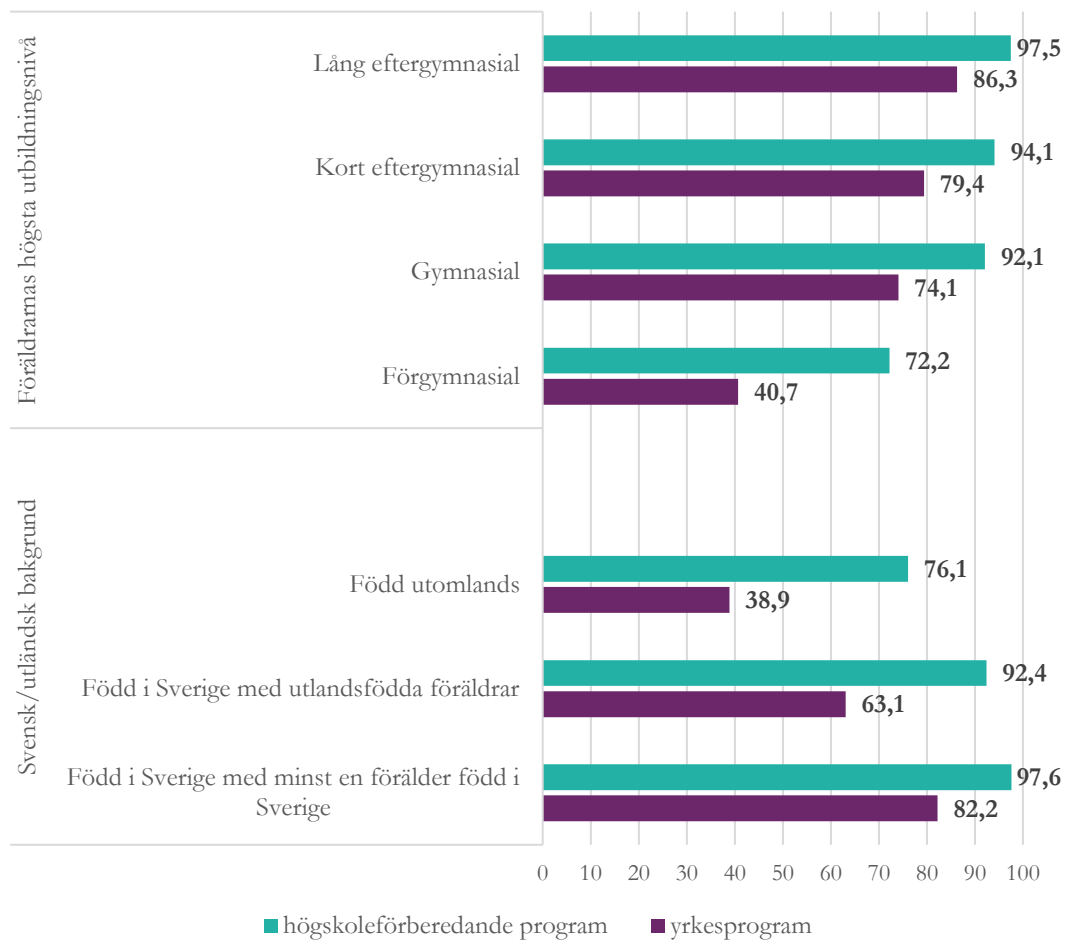
Diagram 7. Andel (procent) behöriga till förstahandsvalet, läsår 2011/12 – 2019/20, per programtyp och kön.



Elevernas behörighet efter bakgrund och föräldrarnas utbildningsnivå

I diagram 8 nedan redovisas andelen behöriga förstahandssökande efter svensk och utländsk bakgrund samt föräldrarnas utbildningsnivå. Andel behöriga var generellt högre bland elever födda i Sverige i jämförelse med elever födda utomlands. Detta gäller både yrkesprogram och högskoleförberedande program även om behörigheten bland elever som i första hand söker ett yrkesprogram är lägre. Gällande föräldrarnas utbildningsnivå ökar andel behöriga elever ju längre föräldrarnas utbildning är. Detta gäller oavsett om eleven sökt till yrkesprogram eller högskoleförberedande program i första hand.

Diagram 8. Andel (procent) behöriga till förstahandsvalet uppdelat på svensk/utländsk bakgrund och föräldrarnas utbildningsnivå.



Fler antagna på förstahandsvalet jämfört med föregående läsår

Inför läsåret 2019/20 blev 65,8 procent av de som sökt ett nationellt program antagna till det program och vid den skolenhet de sökte i första hand. Sökande till högskoleförberedande program blev i större utsträckning antagna till sitt förstahandsval 1 juli jämfört med sökande till yrkesprogram, 71,2 respektive 56,6 procent.

Förstahandssökande till teknikprogrammet och naturvetenskapsprogrammet blev i störst utsträckning antagna till förstahandsvalet av program och skolenhet 1 juli, 76,7 respektive 74,0 procent. Motsvarande andel bland förstahandssökande till samhällsvetenskapsprogrammet var 68,3 procent, vilket var den lägsta andelen antagna bland de högskoleförberedande programmen, bortsett från International Baccalaureate. Bland yrkesprogrammen var förstahandssökande till restaurang- och livsmedelsprogrammet i störst utsträckning antagna till sitt förstahandsval av program och skolenhet, 67,8 procent.