

Kostnader för skolväsendet och annan pedagogisk verksamhet 2019

I denna promemoria redogör vi för statistiken över kostnader för skolväsendet och annan pedagogisk verksamhet 2019. Statistiken publiceras också i tabeller på Skolverkets webbplats. Här finns dessutom kvalitetsdeklarationer för den officiella statistiken.

www.skolverket.se/skolutveckling/statistik/

Sammanfattning

- År 2019 uppgick den totala kostnaden för förskola, fritidshem, annan pedagogisk verksamhet, skola och kommunal vuxenutbildning till 302,2 miljarder kronor. Jämfört med 2018 har kostnaden ökat med cirka 5,7 miljarder kronor i fasta priser vilket är en ökning med 1,9 procent.
- Av samtliga skolformer står grundskolan för den största kostnaden och förskolan för den näst största. År 2019 kostade grundskolan 127,4 miljarder kronor och förskolan knappt 81,2 miljarder kronor.
- Kostnaden för grundskolan och förskolan har ökat med 2,7 procent respektive 1,4 procent mellan 2018 och 2019. Antalet inskrivna barn i förskolan har under samma period ökat med 0,8 procent och antalet elever i grundskolan med 1,7 procent. Antalet heltidstjänster i förskolan har under perioden minskat med 0,1 procent och antalet lärare i grundskolan, uttryckt i heltidstjänster, har ökat med 1,2 procent.
- Av alla barn i förskolan var 20 procent inskrivna i en förskola med enskild huvudman år 2019. Den kommunala ersättningen till förskolor med enskild huvudman har över tid ökat och uppgick år 2019 till 140 000 kronor per inskrivet barn. Kommunernas kostnader för egna förskolor uppgick till 158 000 per inskrivet barn.
- År 2019 gick cirka 15 procent av alla elever i grundskolan i en grundskola med enskild huvudman. År 2019 var kostnaden per elev i genomsnitt 107 100 kronor i grundskolor med enskild huvudman och 116 600 kronor i grundskolor med kommunal huvudman. Jämfört med år 2018 ligger kostnadsökningen per elev i fasta priser något högre för grundskolor med kommunal huvudman, 0,9 procent, än för grundskolor med enskild huvudman, 0,6 procent.
- Gymnasieskolan kostade 44,5 miljarder kronor år 2019 vilket innebär en kostnadsminskning på 0,2 procent i fasta priser sedan 2018. Antalet elever i gymnasieskolan har under samma period ökat med 0,8 procent medan antalet lärare, mätt i heltidstjänster, har minskat med 0,4 procent.
- Huvuddelen av landets gymnasieutbildningar anordnas av kommunala huvudmän. År 2019 stod dessa för 74 procent (motsvarande 32,1 miljarder

kronor) av den totala kostnaden för gymnasieskolan. Gymnasieskolor med enskild huvudman kostade sammanlagt närmare 10,6 miljarder kronor, vilket motsvarar 25 procent av den totala kostnaden för gymnasieskolan.

Bakgrund

Om kostnader för skolväsendet och annan pedagogisk verksamhet

En stor del av den kommunala sektorns verksamhet utgörs av förskola, annan pedagogisk verksamhet, fritidshem, skola och kommunal vuxenutbildning.

Fristående förskolor finansierar sin verksamhet delvis med kommunala bidrag, och ibland även med avgifter och oavlönade arbetsinsatser från föräldrar. Fristående grundskolor finansierar sin verksamhet i huvudsak genom bidrag från elevernas hemkommuner.

Om statistiken

I detta pm presenteras statistiken över skolväsendets kostnader för kalenderåret 2019. Vi redovisar bland annat kostnader totalt, kostnad per barn eller elev och kostnad per kostnadsslag till exempel lokalkostnader och undervisningskostnader.

Kostnaderna för fristående och kommunala förskolor är inte helt jämförbara. För fristående förskolor finns det endast uppgifter om kommunal ersättning till verksamheten, inte om den totala kostnaden.

I löpande text i pm:et avrundas sifferuppgifter till fyra informationsbärande siffror. Det betyder till exempel att 1 083 417 elever anges som 1 083 000 elever och att 13 128 lärare anges som 13 130 lärare. Alla beräkningar utgår dock från icke avrundade uppgifter.

Insamling av uppgifter

Statistiken över kostnader ingår i Sveriges officiella statistik och avser kostnader under kalenderåret 2019 för förskola, fritidshem, annan pedagogisk verksamhet, skola och vuxenutbildning¹ där kommunen är huvudman. Skolverket begär in uppgifter från kommunala och enskilda huvudmän via Statistiska centralbyrån (SCB).

Jämförbarhet över tid

När man studerar kostnadsförändringen för en verksamhet över tid bör man ta hänsyn till prisutvecklingen för att göra tidigare årskostnader jämförbara med de kostnader som finns idag. Här används konsumentprisindex (KPI) för att justera kronans värde för inflationsförändringar. Den allmänna prisnivån i samhället har förändrats mellan år 2018 och år 2019, och kostnadsuppgifterna för 2018 har följaktligen räknats om till fasta priser i redovisningen.

I bilaga 1 görs en jämförelse i fasta priser för åren 2019 och 2018 för samtliga skolformer, fritidshem med mera i totala kostnader och kostnader per barn/elev.

¹ Inklusive svenska för invandrare.

Totala kostnader för skolväsendet och annan pedagogisk verksamhet

Under verksamhetsåret 2019 uppgick den totala kostnaden för förskola, fritidshem, annan pedagogisk verksamhet, skola och kommunal vuxenutbildning till 302,2 miljarder kronor. I jämförelse med 2018 har kostnaden ökat med cirka 5,7 miljarder kronor i fasta priser, en ökning motsvarande 1,9 procent. Det totala antalet barn och elever har under samma period ökat med 1,2 procent. Av de 5,7 miljarder kronor som utgör kostnadsökningen har mer än hälften, 59 procent, avsett grundskolan, och 19 procent har avsett förskolan.

Andel av den kommunala sektorns kostnader²

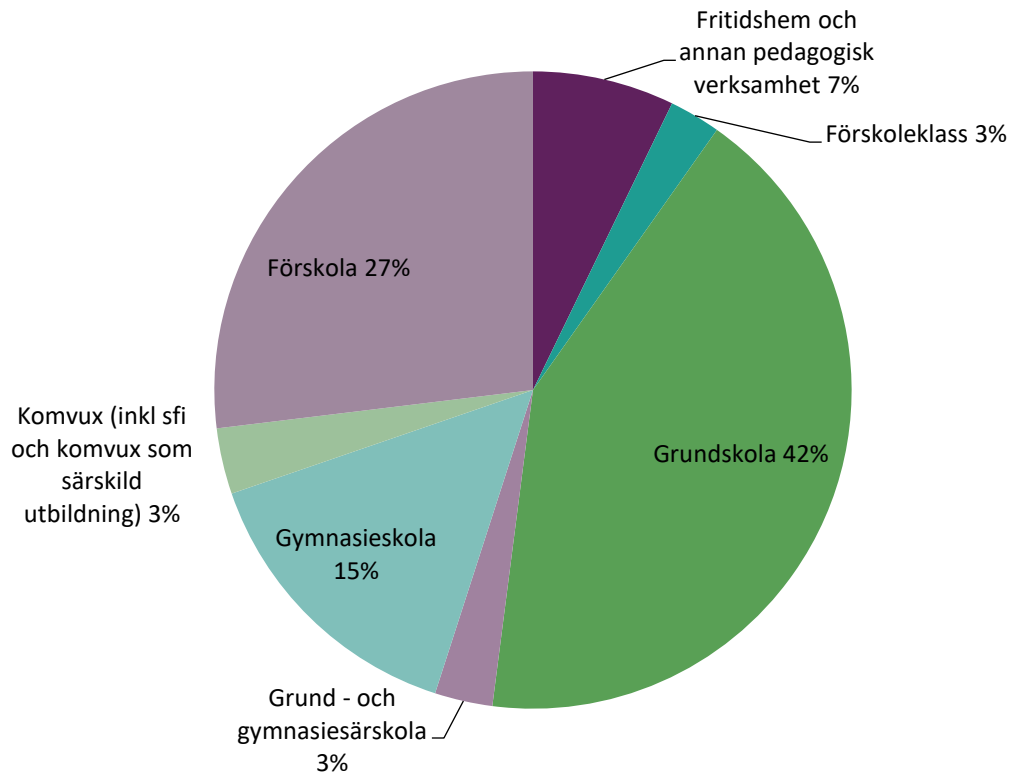
En stor del av den kommunala sektorns verksamhet utgörs av förskola, annan pedagogisk verksamhet, fritidshem, skola och kommunal vuxenutbildning. Dessa verksamheter motsvarade 43,4 procent av kommunernas skattefinansierade verksamhet som år 2019 uppgick till 695 miljarder kronor. Av kommunernas totala kostnader svarade fritidshem och annan pedagogisk verksamhet för 3 procent medan andelen för förskola, skola och kommunal vuxenutbildning uppgick till 40 procent. I dessa kostnader för kommunerna ingår även ersättningar till andra utbildningsanordnare och till enskilda huvudmän.

Kostnader för skolväsendet och annan pedagogisk verksamhet

Diagram 1 visar fördelningen av de totala kostnaderna mellan de olika skolformerna samt fritidshem och annan pedagogisk verksamhet.

² Uppgifterna som redovisas i detta avsnitt är från kommunernas kostnadsredovisning (RS) som samlas in och publiceras av Statistiska centralbyrån.

Diagram 1. Fördelning av den totala kostnaden mellan olika skolformer, fritidshem och annan pedagogisk verksamhet år 2019 (302 miljarder kronor).



Källa: Kostnader, tabell 1 för kalenderåret 2019.

År 2019 kostade grundskolan 127,4 miljarder kronor och förskolan närmare 81,2 miljarder kronor. Tillsammans motsvarar detta 69 procent av den totala kostnaden för skolväsendet och annan pedagogisk verksamhet. Gymnasieskolan kostade 44,5 miljarder kronor vilket motsvarar 15 procent av den totala kostnaden. Den kommunala vuxenutbildningen³ står för drygt 3 procent (10,1 miljarder), grund- och gymnasiesärskolan för knappt 3 procent (8,8 miljarder) och förskoleklass för 2,6 procent (7,9 miljarder).

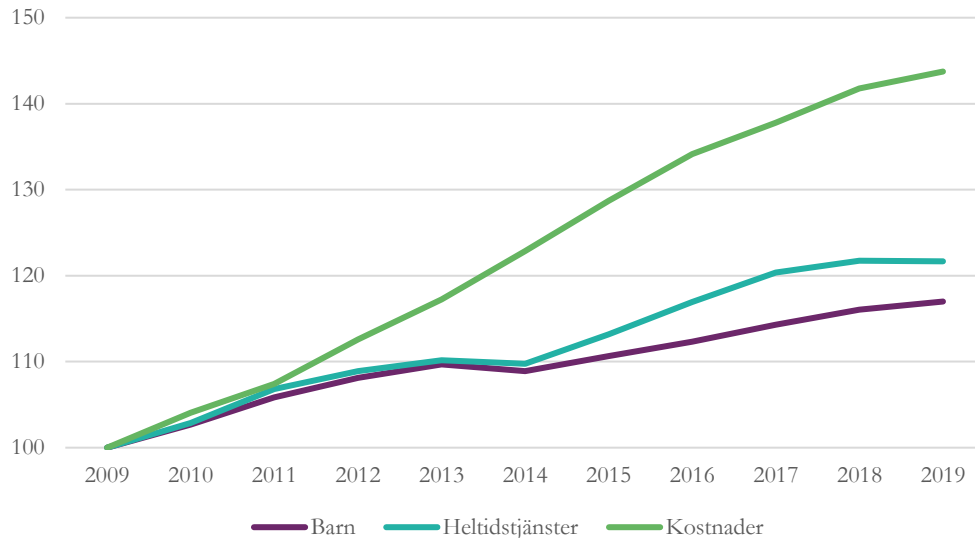
Förskolan

Den totala kostnaden för förskolan år 2019 var närmare 81,2 miljarder kronor vilket motsvarar en kostnadsökning på 1,4 procent jämfört med året innan. Kostnaden per inskrivet barn uppgick till 156 200 kronor vilket är 0,2 procent högre än det föregående året.

Diagram 2 visar att den totala kostnaden för förskolan har ökat successivt under den senaste tioårsperioden.

³ Inklusivt kommunal vuxenutbildning (6 017 000 tkr), komvux som särskild utbildning (281 400 tkr) och svenska för invandrare (3 794 000 tkr).

Diagram 2. Total kostnad, antal inskrivna barn i förskola samt antal heltidstjänster 2008–2019 (index där år 2009=100, fasta priser).



Källa: Kostnader, tabell 2A för kalenderåren 2009–2019.

Sedan 2009 har kostnaderna ökat med 44 procent. Antalet barn har under samma period ökat med 17 procent och personalen, räknat i antal heltidstjänster, med 22 procent.

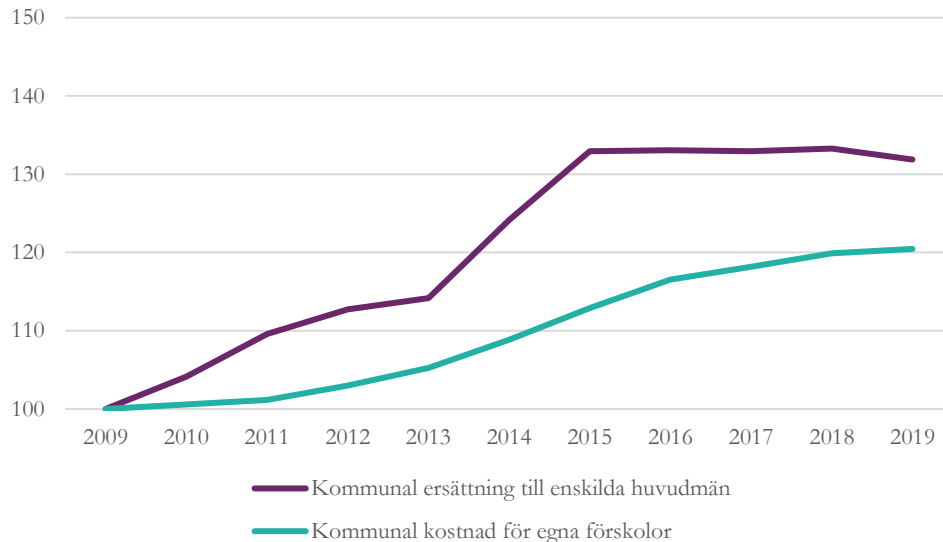
Knappt 522 000 barn var inskrivna i förskolan hösten 2019. Det är drygt 4 000 fler barn jämfört med året innan, motsvarande en ökning på 0,8 procent. Personalen i förskolan, uttryckt i heltidstjänster, har minskat med 0,1 procent och uppgick år 2019 till motsvarande 101 200 heltidstjänster.

Kommunal ersättning till fristående förskolor

Av alla barn i förskolan var omkring 20 procent inskrivna i en fristående förskola år 2019 och så har det sett ut under de senaste åren.

Diagram 3 visar förändring i kostnad per inskrivet barn i kommunal förskola och kommunal ersättning till förskolor i enskild regi för åren 2009–2019.

Diagram 3. Kostnad per inskrivet barn i kommunal förskola och kommunal ersättning till förskolor i enskild regi 2009–2019 (index där år 2009=100, fasta priser).



Källa: Kostnader, tabell 2A för kalenderåren 2009–2019.

År 2019 uppgick kommunernas kostnader för egna förskolor till 158 000 kronor per inskrivet barn. Den kommunala ersättningen till förskolor med enskild huvudman motsvarade 139 900 kronor per inskrivet barn år 2019. Under den senaste tioårsperioden har kostnaderna per inskrivet barn i kommunala förskolor ökat med 20 procent medan den kommunala ersättningen per inskrivet barn till förskolor med enskild huvudman har ökat med 32 procent.

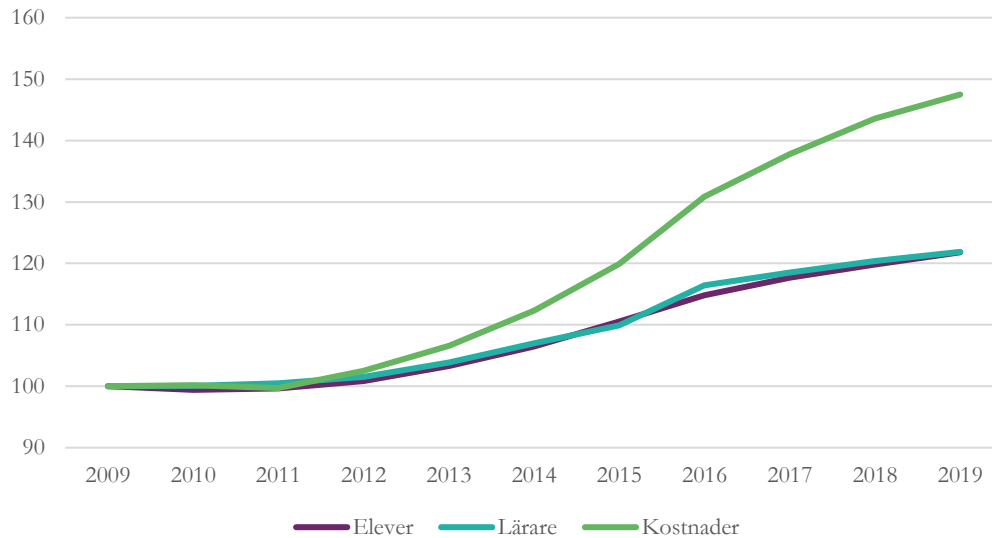
Grundskolan

År 2019 uppgick den totala kostnaden för grundskolan till 127,4 miljarder kronor.⁴ I fasta priser motsvarar det en ökning med 2,7 procent jämfört med det föregående året. Antalet elever i grundskolan har samtidigt ökat med 1,7 procent och även antalet lärare med 1,2 procent. Merparten av den totala kostnaden år 2019 avsåg kommunal grundskola, drygt 106,0 miljarder kronor. För fristående grundskolor var kostnaden knappt 17,6 miljarder kronor, vilket motsvarar 14,2 procent av den totala kostnaden för grundskolan.

Diagram 4 visar förändring i total kostnad för antalet lärare (heltidstjänster) samt antal elever i grundskolan åren 2009–2019.

⁴ Inklusive kostnad för skolskjuts och nystartade och nedlagda fristående skolor.

Diagram 4. Total kostnad, antalet lärare (heltidstjänster) samt antal elever i grundskolan 2009–2019 (index där år 2009=100, fasta priser).



Källa: Kostnader, tabell 2A för kalenderåren 2009–2019.

Under de senaste tio åren har kostnaderna för grundskolan ökat med 47 procent. Samtidigt har såväl antalet elever som antalet lärare, omräknat till heltidstjänster, ökat med 22 procent.

Delkostnader

Den delpost som utgör störst del av den totala kostnaden för grundskolan avser undervisning.⁵

I tabell 1 visas delkostnader per elev i grundskolan 2019 jämfört med 2018.

Tabell 1. Delkostnader per elev i grundskolan 2019 jämfört med 2018 (fasta priser).

Kostnadsslag	Kostnad per elev (kronor)	Förändring jämfört med 2018 (procent)
Undervisning	65 200	2,7
Lokaler	19 000	0,9
Skolmåltider	6 600	-1,8
Lärverktyg m.m.	5 200	8,7
Elevhälsa	3 640	5,2
Övrigt	15 500	-8,3

Källa: Kostnader, tabell 2A för kalenderåren 2018 och 2019.

År 2019 uppgick undervisningskostnaden per elev till 65 200 kronor, vilket innebär en kostnadsökning på 2,7 procent i fasta priser jämfört med året innan. Jämfört

⁵ I delposten undervisning ingår kostnader och intäkter för samtliga förekommande läro- och timplanebundna aktiviteter för efterfrågad skolform, dvs. i huvudsak lärarnas och annan pedagogisk personals (till exempel fritidspedagogers, förskollärares och specialpedagogers) löner för det pedagogiska arbetet med eleverna.

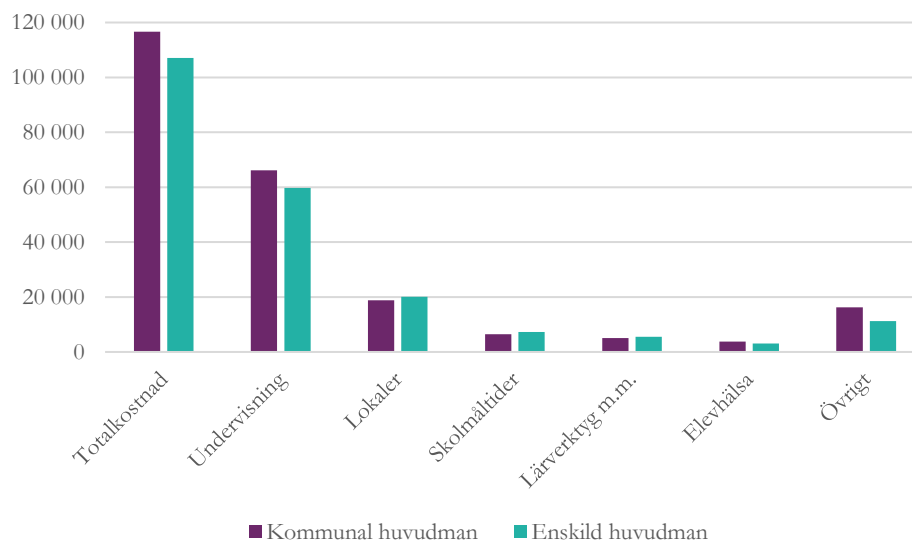
med 2018 har kostnaderna per elev ökat procentuellt sett mest för delposterna lärverktyg och elevhälsa.⁶

Delkostnader per elev i grundskolor med kommunala och enskilda huvudmän

Grundskolor med enskild huvudman har i genomsnitt högre kostnader per elev för lokaler, skolmåltider och lärverktyg med mera jämfört med grundskolor med kommunal huvudman.

Diagram 5 visar skillnaderna i den totala kostnaden per elev samt per delpost för grundskolor med kommunala och enskilda huvudmän.

Diagram 5. Kostnad per elev (kronor) för grundskolor med kommunala och enskilda huvudmän, totalt och fördelat på olika kostnadsslag år 2019.



Källa: Kostnader, tabell 2A för kalenderåret 2019.

År 2019 var lokalkostnaden per elev 1 300 kronor högre i grundskolor med enskild huvudman än i grundskolor med kommunal huvudman. Likaså var kostnaderna för skolmåltider och lärverktyg med mera 800 respektive 400 kronor högre per elev i grundskolor med enskild huvudman. För övriga delposter – undervisning, elevhälsa och övriga kostnader – var den genomsnittliga kostnaden per elev däremot högre för grundskolor med kommunal huvudman jämfört med grundskolor med enskild huvudman. År 2019 var undervisningskostnaden per elev 6 400 kronor högre i grundskolor med kommunal huvudman jämfört med i grundskolor med enskild huvudman. Kostnaden för elevhälsa var i genomsnitt 660 kronor högre per elev i grundskolor med kommunal huvudman.

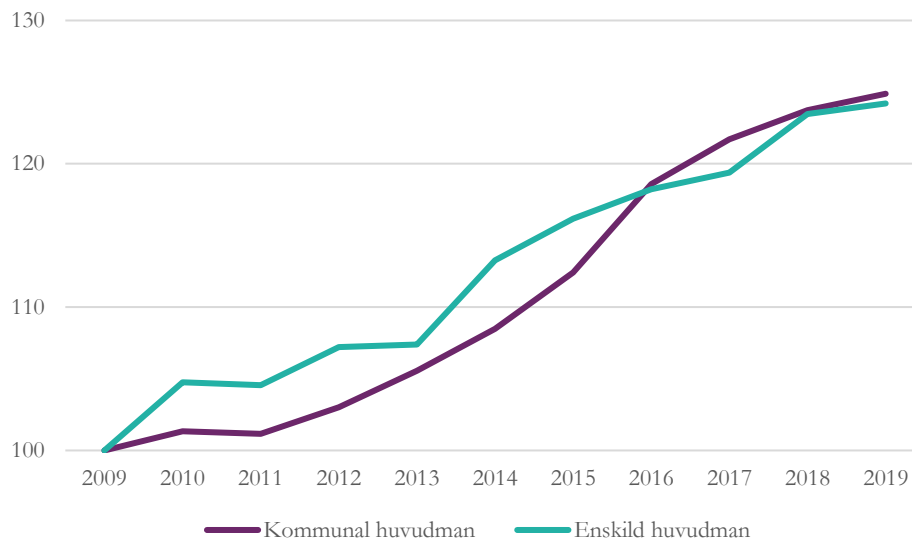
⁶ Med övriga kostnader avses alla övriga kostnader som inte ingår i ovanstående kostnadsslag, till exempel studie- och yrkesvägledning, administration och kostnad för kompetensutveckling såsom kursavgift (exkl. lönekostnader).

Kostnader per elev i grundskola med kommunala och enskilda huvudmän

År 2019 gick 167 400 elever i grundskolor med enskild huvudman, vilket motsvarar cirka 15 procent av alla elever i grundskolan. Jämfört med det föregående år har antalet elever i fristående grundskolor ökat med 3,1 procent. Samtidigt ökade den totala kostnaden för fristående grundskolor med 0,6 procent.

Diagram 6 visar kostnadsutvecklingen per elev i kommunala respektive fristående grundskolor under perioden 2009–2019.

Diagram 6. Kostnad per elev i grundskolor med kommunal respektive enskild huvudman 2009–2019 (index där år 2009=100, fasta priser).



Källa: Kostnader, tabell 2A för kalenderåren 2009–2019.

År 2019 kostade en elev i fristående grundskola i genomsnitt 107 100 kronor medan den genomsnittliga kostnaden för en elev i grundskola med kommunal huvudman låg på 116 600 kronor.

Sedan 2014 har kostnaderna per elev i grundskolor med kommunal huvudman ökat något mer än kostnaden per elev i grundskolor med enskild huvudman. Mellan åren 2018 och 2019 är kostnadsökningen per elev, uttryckt i fasta priser, för grundskolor med enskild huvudman 0,6 procent och för grundskolor med kommunal huvudman 0,9 procent.

Ersättningen per elev från kommuner till grundskolor med enskild huvudman var 103 800 kronor år 2019, en ökning på 8,3 procent jämfört med år 2018 i fasta priser. Dessa bidrag täcker cirka 95 procent av grundskolorna med enskild huvudmans totala kostnader per elev.

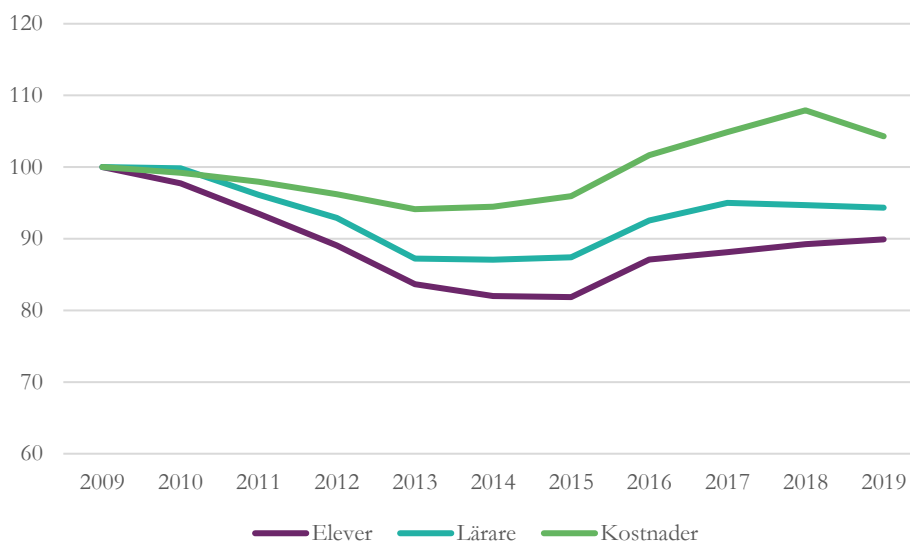
Gymnasieskolan

Den totala kostnaden för gymnasieskolan uppgick år 2019 till drygt 44,5 miljarder kronor.⁷ Jämfört med år 2018 innebär det en kostnadsminskning på 0,2 procent i fasta priser. Antalet elever i gymnasieskolan har under samma period ökat med 0,8 procent medan antalet lärare, mätt i heltidstjänster, ligger på ungefär samma nivå som 2018.

Huvuddelen av landets gymnasieutbildningar anordnas av kommunala huvudmän. År 2019 stod dessa för 74 procent (32,1 miljarder kronor) av den totala kostnaden för gymnasieskolan. Gymnasieskolor med enskild huvudman kostade sammanlagt närmare 10,6 miljarder kronor, vilket motsvarar 25 procent av den totala kostnaden för gymnasieskolan.⁸ Gymnasieutbildningar med en region som huvudman står för resterande kostnader på knappt 0,5 miljarder kronor, motsvarande cirka 1 procent av den totala kostnaden för gymnasieskolan.

Diagram 7 visar hur kostnaden för gymnasieskolan har utvecklats under den senaste tioårsperioden i relation till utvecklingen i elevantal och antalet lärare uttryckt i heltidstjänster.

Diagram 7. Total kostnad, antal lärare (heltidstjänster) samt antal elever i gymnasieskolan totalt, 2009–2019 (index där år 2009=100, fasta priser).



Källa: Kostnader, tabell 2A för kalenderåren 2009–2019.

⁷ Inklusive kostnad för skolskjuts, nystartade och nedlagda fristående skolor samt ersättningar till andra utbildningsanordnare.

⁸ I uppgiften om gymnasieskolor med enskild huvudman är kostnader för nystartade och nedlagda fristående skolor exkluderade.

Sedan år 2009 har den totala kostnaden ökat med 4 procent i fasta priser medan antalet elever och antalet lärare (omräknat till heltidstjänster) har minskat med 10 respektive 6 procent.

Delkostnader

För gymnasieskolan utgör delposten undervisning den största delen av den totala kostnaden.

Tabell 2 visar delkostnad per elev i gymnasieskolan 2019 jämfört med 2018.

Tabell 2. Delkostnader per elev i gymnasieskolan år 2019 jämfört med 2018 (fasta priser).

Kostnadsslag	Kostnad per elev (kronor)	Förändring jämfört med 2018 (procent)
Undervisning	64 100	-1,3
Lokaler	21 600	-0,4
Skolmältider	5 800	0,0
Lärverktyg m.m.	9 600	-2,8
Elevhälsa	3 140	1,5
Övrigt	17 900	-4,4

Källa: Kostnader, tabell 2A för kalenderåren 2018 och 2019.

År 2019 uppgick undervisningskostnaden per elev till 64 100 kronor, vilket är en minskning med 1,3 procent sett till fasta priser jämfört med 2018. Året innan. Även kostnader för lokaler utgör en relativt stor del av de totala kostnaderna. Jämfört med 2018 har lokalkostnaderna per elev minskat något, motsvarande 0,4 procent. Detsamma gäller kostnader för lärverktyg med mera som per elev har minskat med 2,8 procent i fasta priser. Procentuellt har kostnaden för elevhälsa ökat mest jämfört med det föregående året, 1,5 procent.

Kostnad per elev och inriktning

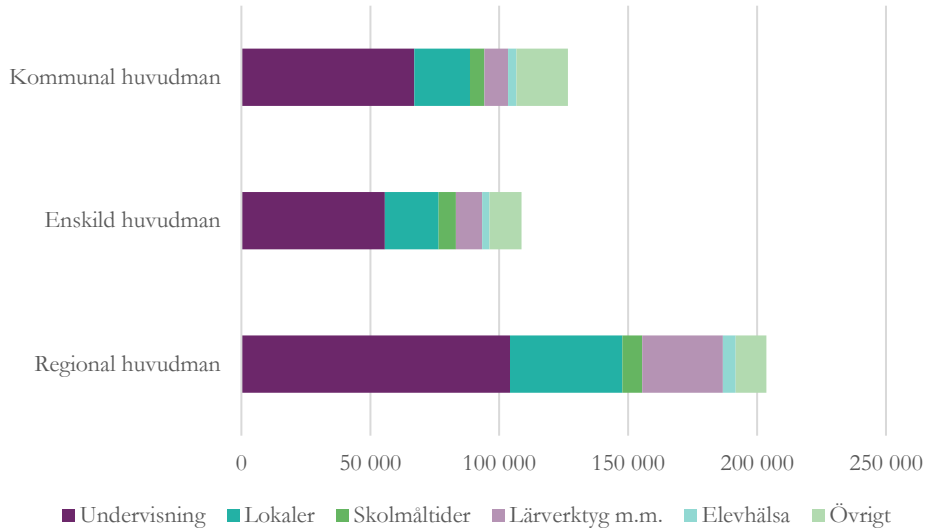
Den genomsnittliga kostnaden per elev för gymnasieskolans samtliga skolhuvudmän uppgick till 126 300 kronor vilket innebär en kostnadsminskning med 1,5 procent i fasta priser jämfört med år 2018.⁹ Kostnaden per elev, exklusive skolskjuts respektive nystartade och nedlagda fristående skolor samt ersättningar till andra utbildningsanordnare, uppgick till 122 600 kronor.

Kostnaden per elev i gymnasieskolan skiljer sig åt mellan olika huvudmän samt mellan inriktningar och internationella skolor. Skillnaden beror till stor del på att de olika huvudmännen anordnar olika gymnasieprogram vars kostnader skiljer sig åt samt att elevantalet varierar kraftigt.

I diagram 8 redovisas kostnaderna för olika typer av huvudmän fördelat på kostnadsslag.

⁹ I uppgiften är kostnader för nystartade och nedlagda fristående skolor exkluderade.

Diagram 8. Kostnad per elev (kronor) för gymnasieskolor med kommunala, regionala och enskilda huvudmän, totalt och fördelat på olika kostnadsslag, 2019.



Källa: Kostnader, tabell 2A för kalenderåret 2019.

Kostnaden per elev i kommunala gymnasieskolor var i genomsnitt 127 100 kronor år 2019 vilket är en minskning med 0,6 procent i fasta priser jämfört med 2018.

För enskilda huvudmän var kostnaden per elev 108 800 kronor vilket är en minskning med 3,5 procent i fasta priser jämfört med året innan.

Den genomsnittliga kostnaden för regionala huvudmän för gymnasieutbildning minskade med 7,4 procent i fasta priser jämfört med år 2018 och uppgick till 203 600 kronor per elev. Regioner erbjuder huvudsakligen naturbruksutbildningar, vilka är kostsamma att anordna.

Statistikredovisningen på Skolverkets webbplats

De tabeller som uppgifterna är hämtade från hittar du på Skolverkets webbplats.
www.skolverket.se/skolutveckling/statistik.

› Sök statistik › Sveriges officiella statistik › [skolform] › [statistikområde]
› [läsår, termin, år] › [Tabell XX].

På Skolverkets webbplats redovisas statistik för riket.

I kvalitetsdeklarationen för statistiken finns information om statistikens ändamål, innehåll, tillförlitlighet, aktualitet, tillgänglighet och jämförbarhet. Du hittar kvalitetsdeklarationen på Skolverkets webbplats.
www.skolverket.se/skolutveckling/statistik.

› Sök statistik › Sveriges officiella statistik › [skolform] › [statistikområde]
› [läsår, termin, år] › [Relaterade dokument].

Bilaga – Jämförelse i fasta priser

Förskolan			Grundsärskolan		
	Total kostnad (tkr)	Total kostnad per barn (kr)	Total kostnad (tkr)	Total kostnad per elev (kr)	
Kostnad 2019	81 196 076	156 200	Kostnad 2019	5 801 820	564 300
Faktisk 2018	80 086 477	155 934	Faktisk 2018	5 451 378	570 094
Förändring	1 109 599	266	Förändring	350 442	-5 794
Procentuell förändring	1,4	0,2	Procentuell förändring	6,4	-1,0
Pedagogisk omsorg			Gymnasiesärskolan		
	Total kostnad (tkr)	Total kostnad per barn (kr)	Total kostnad (tkr)	Total kostnad per elev (kr)	
Kostnad 2019	1 277 845	114 600	Kostnad 2019	3 041 111	489 700
Faktisk 2018	1 406 718	120 920	Faktisk 2017	2 975 524	490 194
Förändring	-128 873	-6 320	Förändring	65 587	-494
Procentuell förändring	-9,2	-5,2	Procentuell förändring	2,2	-0,1
Fritidshem			Gymnasieskolan		
	Total kostnad (tkr)	Total kostnad per elev (kr)	Total kostnad (tkr)	Total kostnad per elev (kr)	
Kostnad 2019	19 642 827	40 100	Kostnad 2019	44 521 701	126 300
Faktisk 2018	19 241 774	39 594	Faktisk 2018	44 610 742	128 248
Förändring	401 053	506	Förändring	-89 041	-1 948
Procentuell förändring	2,1	1,3	Procentuell förändring	-0,2	-1,5
Förskoleklass			Komvux		
	Total kostnad (tkr)	Total kostnad per elev (kr)	Total kostnad (tkr)	Total kostnad per heltidsstuderande (kr)	
Kostnad 2019	7 856 344	58 100	Kostnad 2019	6 017 219	50 600
Faktisk 2018	7 610 236	56 796	Faktisk 2018	5 679 002	50 281
Förändring	246 108	1 304	Förändring	338 217	319
Procentuell förändring	3,2	2,3	Procentuell förändring	6,0	0,6
Grundskolan			Komvux som särskild utbildning		
	Total kostnad (tkr)	Total kostnad per elev (kr)	Total kostnad (tkr)	Total kostnad per elev (kr)	
Kostnad 2019	127 399 639	118 500	Kostnad 2019	281 429	77 900
Faktisk 2018	124 008 611	117 357	Faktisk 2018	293 444	80 410
Förändring	3 391 028	1 143	Förändring	-12 015	-2 510
Procentuell förändring	2,7	1,0	Procentuell förändring	-4,1	-3,1
Specialskola			SFI		
	Total kostnad (tkr)	Total kostnad per elev (kr)	Total kostnad (tkr)	Total kostnad per heltidsstuderande (kr)	
Kostnad 2019	595 600	860 600	Kostnad 2019	3 793 887	51 900
Faktisk 2018	568 522	862 012	Faktisk 2018	3 780 257	46 210
Förändring	27 078	-1 412	Förändring	13 630	5 690
Procentuell förändring	4,8	-0,2	Procentuell förändring	0,4	12,3

Källa: Kostnader, tabell 1 för kalenderåret 2019.