




Kostnader för skolväsendet och annan pedagogisk verksamhet 2020



Publikationen finns att ladda ner som kostnadsfri
PDF från Skolverkets webbplats:

www.skolverket.se/publikationer

Dokumentdatum: 2021-09-21

Diarienummer: 2021:1665

Skolverket, Stockholm 2021

Innehåll

Sammanfattning	4
1. Bakgrund.....	5
Om kostnader för skolväsendet och annan pedagogisk verksamhet	5
Om statistiken	5
2. Totala kostnader för skolväsendet och annan pedagogisk verksamhet	6
Andel av den kommunala sektorns kostnader	6
Kostnader för skolväsendet och annan pedagogisk verksamhet.....	6
Förskolan	7
Grundskolan.....	9
Gymnasieskolan	13
Statistikredovisningen på Skolverkets webbplats.....	16
Bilaga – Jämförelse i fasta priser.....	17

Sammanfattning

- År 2020 uppgick den totala kostnaden för förskola, fritidshem, annan pedagogisk verksamhet, skola och kommunal vuxenutbildning till 308,5 miljarder kronor. Jämfört med 2019 har kostnaden ökat med nästan 4,8 miljarder kronor i fasta priser vilket är en ökning med 1,6 procent.
- Av samtliga skolformer står grundskolan för den största kostnaden och förskolan för den näst största. År 2020 kostade grundskolan nästan 130,8 miljarder kronor och förskolan knappt 82,1 miljarder kronor.
- Kostnaden för grundskolan och förskolan har ökat med 2,1 procent respektive 0,6 procent från föregående år. Antalet inskrivna barn i förskolan har under samma period minskat med 0,9 procent och antalet elever i grundskolan har ökat med 1,0 procent. Antalet heltidstjänster i förskolan har under perioden minskat med 0,6 procent och antalet lärare i grundskolan, uttryckt i heltidstjänster, har ökat med 0,9 procent.
- Av alla barn i förskolan var nästan 20,1 procent inskrivna i en förskola med enskild huvudman år 2020. Den kommunala ersättningen till förskolor med enskild huvudman har över tid ökat och uppgick år 2020 till 140 600 kronor per inskrivet barn. Kommunernas kostnader för egna förskolor uppgick till 160 100 per inskrivet barn.
- År 2020 gick drygt 15 procent av alla elever i grundskolan i en grundskola med enskild huvudman. År 2020 var kostnaden per elev i genomsnitt 108 100 kronor i grundskolor med enskild huvudman och 118 200 kronor i grundskolor med kommunal huvudman. Jämfört med år 2019 ligger kostnadsökningen per elev i fasta priser något högre för grundskolor med kommunal huvudman, 0,9 procent, än för grundskolor med enskild huvudman, 0,4 procent.
- Gymnasieskolan kostade 45,2 miljarder kronor år 2020 vilket innebär en kostnadsminskning på 1,1 procent i fasta priser sedan 2019. Antalet elever i gymnasieskolan har under samma period ökat med 1,6 procent medan antalet lärare, mätt i heltidstjänster, har ökat med 0,2 procent.
- Huvuddelen av landets gymnasieutbildningar anordnas av kommunala huvudmän. År 2020 stod dessa för 73 procent (motsvarande 32,2 miljarder kronor) av den totala kostnaden för gymnasieskolan. Gymnasieskolor med enskild huvudman kostade sammanlagt närmare 11,1 miljarder kronor, vilket motsvarar 25 procent av den totala kostnaden för gymnasieskolan.

1. Bakgrund

Om kostnader för skolväsendet och annan pedagogisk verksamhet

En stor del av den kommunala sektorns verksamhet utgörs av förskola, annan pedagogisk verksamhet, fritidshem, skola och kommunal vuxenutbildning.

Fristående förskolor finansierar sin verksamhet delvis med kommunala bidrag, och ibland även med avgifter och oavlönade arbetsinsatser från föräldrar.

Fristående grundskolor finansierar sin verksamhet i huvudsak genom bidrag från elevernas hemkommuner.

Om statistiken

I denna promemoria presenteras statistiken över skolväsendets kostnader för kalenderåret 2020. Vi redovisar bland annat kostnader totalt, kostnad per barn eller elev och kostnad per kostnadsslag till exempel lokalkostnader och undervisningskostnader.

Kostnaderna för fristående och kommunala förskolor är inte helt jämförbara. För fristående förskolor finns det endast uppgifter om kommunal ersättning till verksamheten, inte om den totala kostnaden.

I löpande text i promemorian avrundas sifferuppgifter till fyra informationsbärande siffror. Det betyder till exempel att 1 083 417 elever anges som 1 083 000 elever och att 13 128 lärare anges som 13 130 lärare. Alla beräkningar utgår dock från icke avrundade uppgifter.

Insamling av uppgifter

Statistiken över kostnader ingår i Sveriges officiella statistik och avser kostnader under kalenderåret 2020 för förskola, fritidshem, annan pedagogisk verksamhet, skola och kommunal vuxenutbildning, inklusive sfi. Skolverket begär in uppgifter från kommunala och enskilda huvudmän via Statistiska centralbyrån (SCB).

Jämförbarhet över tid

När man studerar kostnadsförändringen för en verksamhet över tid bör man ta hänsyn till prisutvecklingen för att göra tidigare årskostnader jämförbara med de kostnader som finns idag. Här används konsumentprisindex (KPI) för att justera kronans värde för inflationsförändringar. Den allmänna prisnivån i samhället har förändrats mellan år 2019 och år 2020, och kostnadsuppgifterna för 2019 har följaktligen räknats om till fasta priser i redovisningen.

I bilaga 1 görs en jämförelse i fasta priser för åren 2020 och 2019 för samtliga skolformer, fritidshem med mera i totala kostnader och kostnader per barn/elev.

2. Totala kostnader för skolväsendet och annan pedagogisk verksamhet

Under verksamhetsåret 2020 uppgick den totala kostnaden för förskola, fritidshem, annan pedagogisk verksamhet, skola och kommunal vuxenutbildning till 308,5 miljarder kronor. I jämförelse med 2019 har kostnaden ökat med nästan 4,8 miljarder kronor i fasta priser, en ökning motsvarande 1,6 procent. Det totala antalet barn och elever har under samma period ökat med 1,4 procent. Av de 4,8 miljarder kronor som utgör kostnadsökningen har mer än hälften, 57 procent, avsett grundskolan, och 10 procent har avsett förskolan.

Andel av den kommunala sektorns kostnader ¹

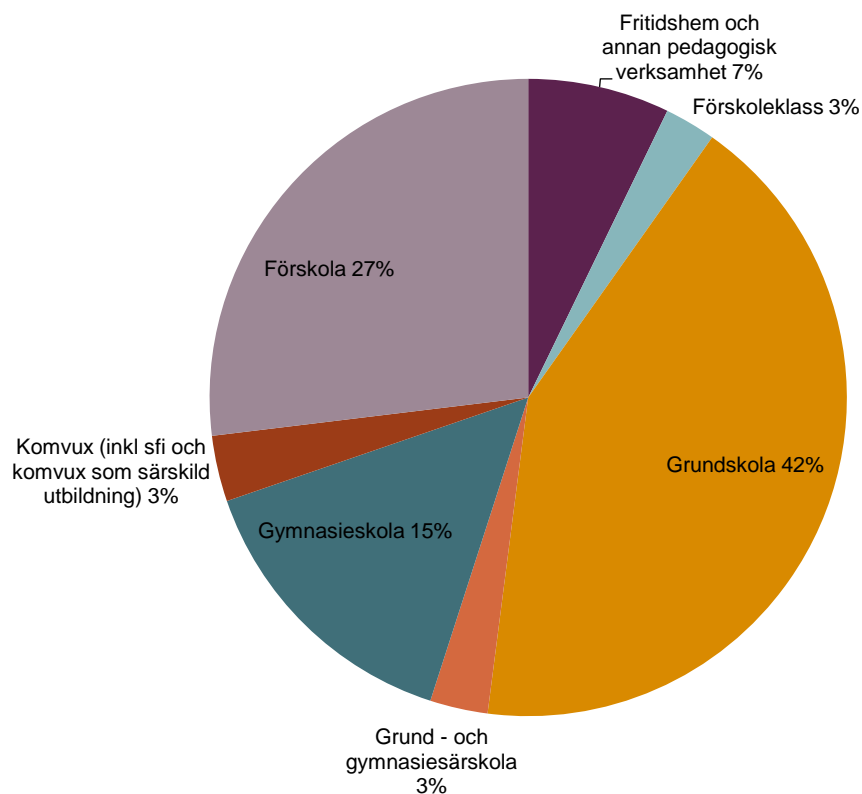
En stor del av den kommunala sektorns verksamhet utgörs av förskola, annan pedagogisk verksamhet, fritidshem, skola och kommunal vuxenutbildning. Dessa verksamheter motsvarade 44 procent av kommunernas skattefinansierade verksamhet som år 2020 uppgick till 703 miljarder kronor. Av kommunernas totala kostnader svarade fritidshem och annan pedagogisk verksamhet för 3 procent medan andelen för förskola, skola och kommunal vuxenutbildning uppgick till 41 procent. I dessa kostnader för kommunerna ingår även ersättningar till andra utbildningsanordnare och till enskilda huvudmän.

Kostnader för skolväsendet och annan pedagogisk verksamhet

Diagram 1 visar fördelningen av de totala kostnaderna mellan de olika skolformerna samt fritidshem och annan pedagogisk verksamhet.

¹ Uppgifterna som redovisas i detta avsnitt är från kommunernas kostnadsredovisning (RS) som samlas in och publiceras av Statistiska centralbyrån.

Diagram 1. Fördelning av den totala kostnaden mellan olika skolformer, fritidshem och annan pedagogisk verksamhet år 2020 (308,5 miljarder kronor).



Källa: Kostnader, tabell 1 för kalenderåret 2020.

År 2020 kostade grundskolan nästan 130,8 miljarder kronor och förskolan knappt 82,1 miljarder kronor. Tillsammans motsvarar detta 69 procent av den totala kostnaden för skolväsendet och annan pedagogisk verksamhet. Gymnasieskolan kostade 45,2 miljarder kronor vilket motsvarar 15 procent av den totala kostnaden. Den kommunala vuxenutbildningen² står för drygt 3 procent (10,3 miljarder), grund- och gymnasiesärskolan för knappt 3 procent (9,3 miljarder) och förskoleklass för 3 procent (8,3 miljarder).

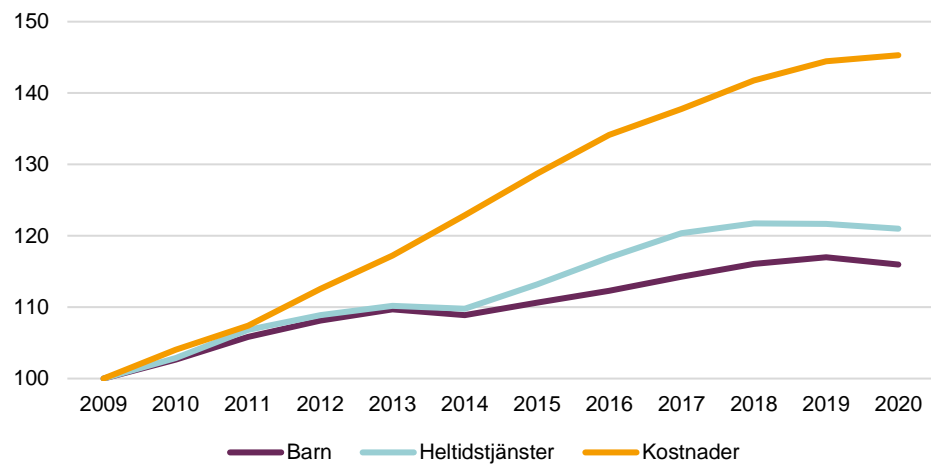
Förskolan

Den totala kostnaden för förskolan år 2020 var knappt 82,1 miljarder kronor vilket motsvarar en kostnadsökning på 0,6 procent jämfört med året innan. Kostnaden per inskrivet barn uppgick till 158 000 kronor vilket är 0,7 procent högre än föregående år.

Diagram 2 visar att den totala kostnaden för förskolan har ökat successivt under den senaste tioårsperioden.

² Skolformen omfattar kommunal vuxenutbildning (6 371 903 tkr), komvux som särskild utbildning (283 448 tkr) och svenska för invandrare (3 670 514 tkr).

Diagram 2. Total kostnad, antal inskrivna barn i förskola samt antal heltidstjänster 2008–2020 (index där år 2009=100, fasta priser).



Källa: Kostnader, tabell 2A för kalenderåren 2009–2020.

Sedan 2009 har kostnaderna ökat med 45 procent. Antalet barn har under samma period ökat med 16 procent och personalen, räknat i antal heltidstjänster, med 21 procent.

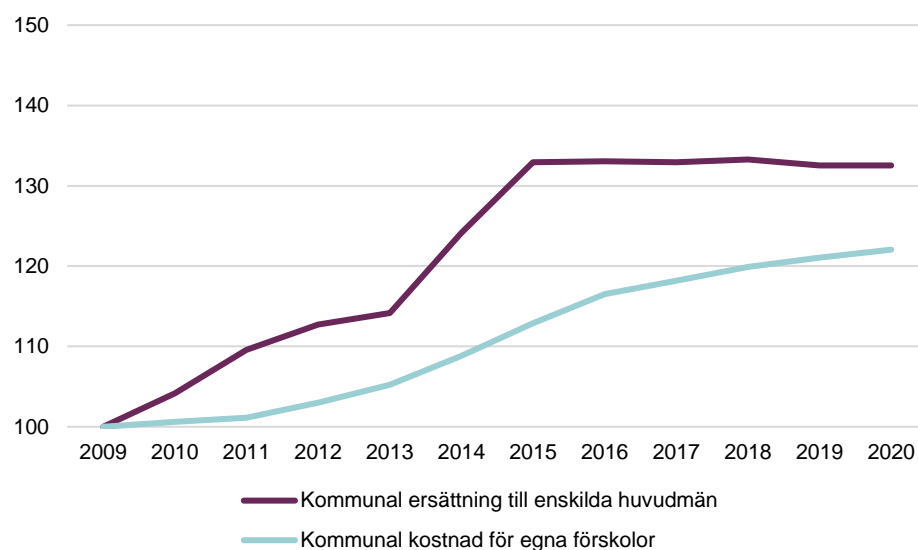
Drygt 517 400 barn var inskrivna i förskolan hösten 2020. Det är drygt 500 färre barn jämfört med året innan, motsvarande en minskning på 0,6 procent. Personalen i förskolan, uttryckt i heltidstjänster, har minskat med 0,6 procent och uppgick år 2020 till motsvarande 100 700 heltidstjänster.

Kommunal ersättning till fristående förskolor

Av alla barn i förskolan var omkring 20 procent inskrivna i en fristående förskola år 2020 och så har det sett ut under de senaste åren.

Diagram 3 visar förändring i kostnad per inskrivet barn i kommunal förskola och kommunal ersättning till förskolor i enskild regi för åren 2009–2020.

Diagram 3. Kostnad per inskrivet barn i kommunal förskola och kommunal ersättning till förskolor i enskild regi 2009–2020 (index där år 2009=100, fasta priser).



Källa: Kostnader, tabell 2A för kalenderåren 2009–2020.

År 2020 uppgick kommunernas kostnader för egna förskolor till 160 000 kronor per inskrivet barn. Den kommunala ersättningen till förskolor med enskild huvudman motsvarade 140 600 kronor per inskrivet barn år 2020. Under den senaste tioårsperioden har kostnaderna per inskrivet barn i kommunala förskolor ökat med 22 procent medan den kommunala ersättningen per inskrivet barn till förskolor med enskild huvudman har ökat med 33 procent.

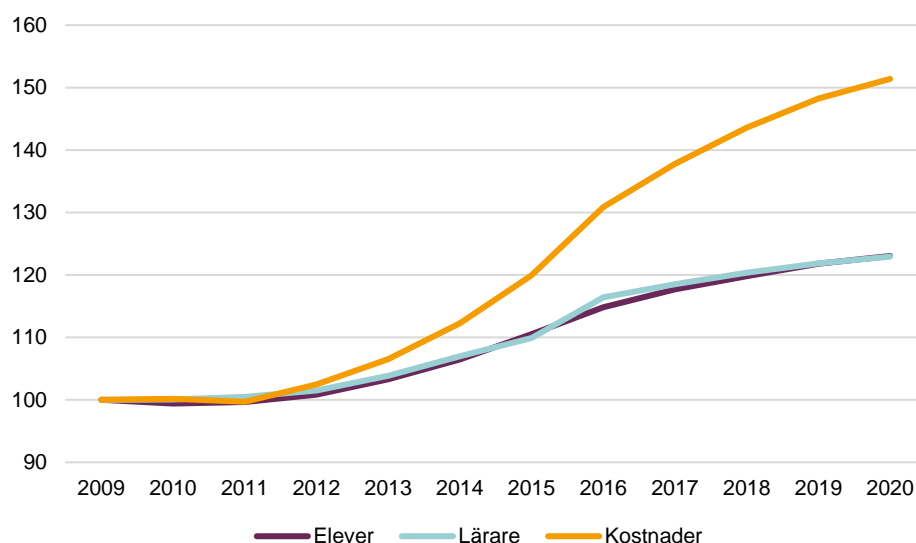
Grundskolan

År 2020 uppgick den totala kostnaden för grundskolan till nästan 130,8 miljarder kronor.³ I fasta priser motsvarar det en ökning med 2,1 procent jämfört med föregående år. Antalet elever i grundskolan har samtidigt ökat med 1,0 procent och antalet lärare med 0,9 procent. Merparten av den totala kostnaden år 2020 avsåg kommunal grundskola, drygt 108,6 miljarder kronor. För fristående grundskolor var kostnaden drygt 18,4 miljarder kronor, vilket motsvarar 14,5 procent av den totala kostnaden för grundskolan.

Diagram 4 visar förändring i total kostnad för antalet lärare (heltidstjänster) samt antal elever i grundskolan åren 2009–2020.

³ Inklusiv kostnad för skolskjuts och nystartade och nedlagda fristående skolor.

Diagram 4. Total kostnad, antalet lärare (heltidstjänster) samt antal elever i grundskolan 2009–2020 (index där år 2009=100, fasta priser).



Källa: Kostnader, tabell 2A för kalenderåren 2009–2020.

Under de senaste tio åren har kostnaderna för grundskolan ökat med 51 procent. Samtidigt har såväl antalet elever som antalet lärare, omräknat till heltidstjänster, ökat med 23 procent.

Delkostnader

Den delpost som utgör störst del av den totala kostnaden för grundskolan avser undervisning.⁴

I tabell 1 visas delkostnader per elev i grundskolan 2020 jämfört med 2019.

Tabell 1. Delkostnader per elev i grundskolan 2020 jämfört med 2019 (fasta priser).

Kostnadsslag	Kostnad per elev (kronor)	Förändring jämfört med 2019 (procent)
Undervisning	65 800	0,4
Lokaler	19 700	3,2
Skolmåltider	6 700	1,0
Lärverktyg m.m.	5 000	-4,3
Elevhälsa	3 830	4,7
Övrigt	15 500	-0,5

Källa: Kostnader, tabell 2A för kalenderåren 2019 och 2020.

År 2020 uppgick undervisningskostnaden per elev till 65 800 kronor, vilket innebär en kostnadsökning på 0,4 procent i fasta priser jämfört med året innan.

⁴ I delposten undervisning ingår kostnader och intäkter för samtliga förekommande läro- och timplanebundna aktiviteter för efterfrågad skolform, dvs. i huvudsak lärarnas och annan pedagogisk personals (till exempel fritidspedagogers, förskollärares och specialpedagogers) löner för det pedagogiska arbetet med eleverna.

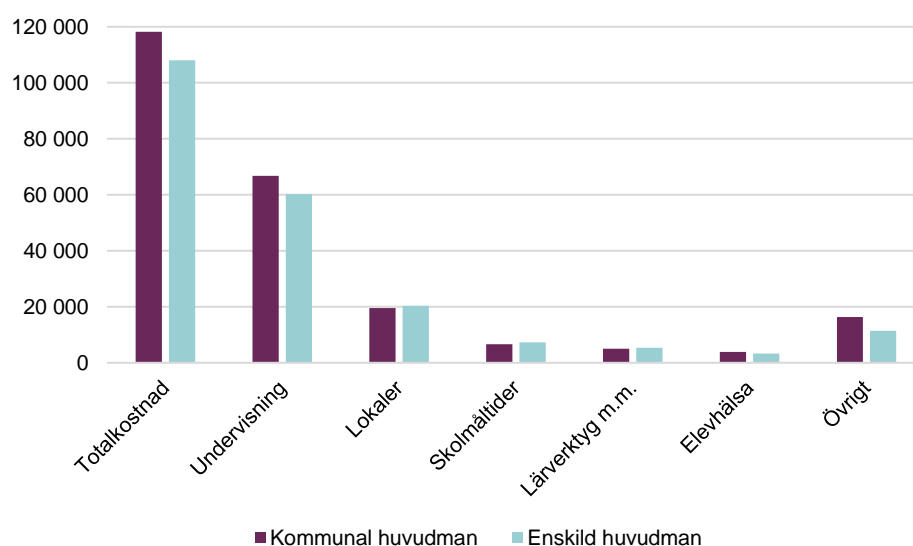
Jämfört med 2019 har kostnaderna per elev ökat procentuellt sett mest för delposten elevhälsa medan kostnaderna procentuellt sett minskat som mest för delposten lärverktyg med mera.⁵

Delkostnader per elev i grundskolor med kommunala och enskilda huvudmän

Grundskolor med enskild huvudman har i genomsnitt högre kostnader per elev för lokaler, skolmåltider och lärverktyg med mera jämfört med grundskolor med kommunal huvudman.

Diagram 5 visar skillnaderna i den totala kostnaden per elev samt per delpost för grundskolor med kommunala och enskilda huvudmän.

Diagram 5. Kostnad per elev (kronor) för grundskolor med kommunala och enskilda huvudmän, totalt och fördelat på olika kostnadsslag år 2020.



Källa: Kostnader, tabell 2A för kalenderåret 2020.

År 2020 var lokalkostnaden per elev 800 kronor högre i grundskolor med enskild huvudman än i grundskolor med kommunal huvudman. Likaså var kostnaderna för skolmåltider och lärverktyg med mera 700 respektive 400 kronor högre per elev i grundskolor med enskild huvudman. För övriga delposter – undervisning, elevhälsa och övriga kostnader – var den genomsnittliga kostnaden per elev däremot högre för grundskolor med kommunal huvudman jämfört med grundskolor med enskild huvudman. År 2020 var undervisningskostnaden per elev 6 500 kronor högre i grundskolor med kommunal huvudman jämfört med i grundskolor med enskild huvudman. Kostnaden för elevhälsa var i genomsnitt 650 kronor högre per elev i grundskolor med kommunal huvudman.

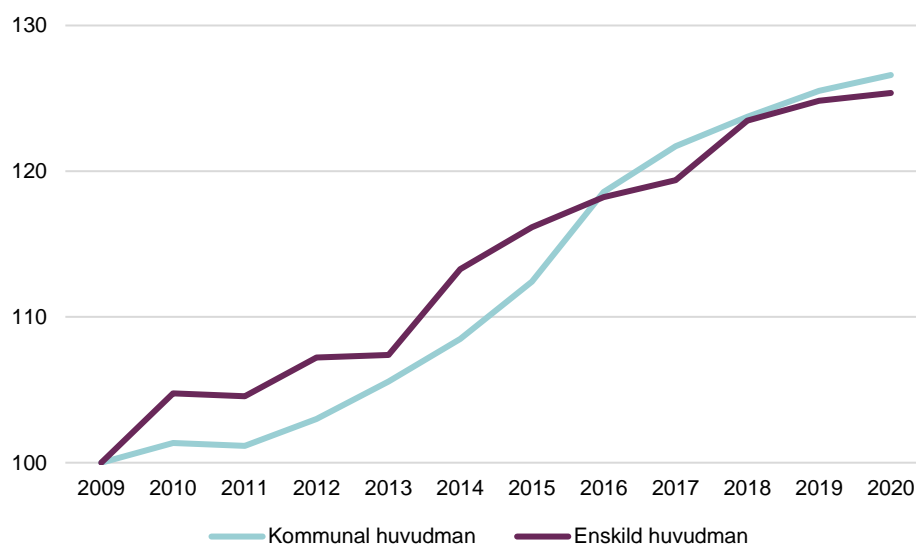
⁵ Med övriga kostnader avses alla övriga kostnader som inte ingår i ovanstående kostnadsslag, till exempel studie- och yrkesvägledning, administration och kostnad för kompetensutveckling såsom kursavgift (exkl. lönekostnader).

Kostnader per elev i grundskola med kommunala och enskilda huvudmän

År 2020 gick 172 300 elever i grundskolor med enskild huvudman, vilket motsvarar drygt 16 procent av alla elever i grundskolan. Jämfört med det föregående år har antalet elever i fristående grundskolor ökat med 3 procent. Samtidigt ökade den totala kostnaden för fristående grundskolor med 0,4 procent.

Diagram 6 visar kostnadsutvecklingen per elev i kommunala respektive fristående grundskolor under perioden 2009–2020.

Diagram 6. Kostnad per elev i grundskolor med kommunal respektive enskild huvudman 2009–2020 (index där år 2009=100, fasta priser).



Källa: Kostnader, tabell 2A för kalenderåren 2009–2020.

År 2020 kostade en elev i fristående grundskola i genomsnitt 108 100 kronor medan den genomsnittliga kostnaden för en elev i grundskola med kommunal huvudman låg på 118 200 kronor.

Sedan 2014 har kostnaderna per elev i grundskolor med kommunal huvudman ökat något mer än kostnaden per elev i grundskolor med enskild huvudman. Mellan åren 2019 och 2020 är kostnadsökningen per elev, uttryckt i fasta priser, för grundskolor med enskild huvudman 0,4 procent och för grundskolor med kommunal huvudman 0,9 procent.

Ersättningen per elev från kommuner till grundskolor med enskild huvudman var 98 100 kronor år 2020, en ökning på 0,6 procent jämfört med år 2019 i fasta priser. Dessa bidrag täcker 90,7 procent av grundskolorna med enskild huvudmans totala kostnader per elev.

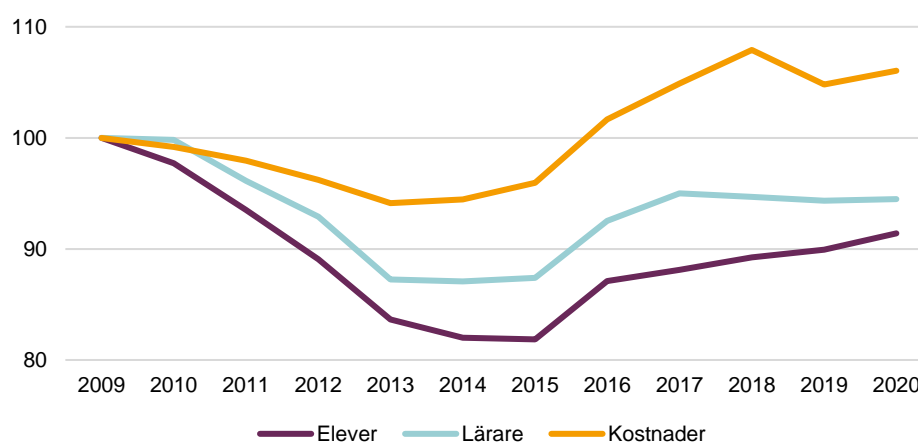
Gymnasieskolan

Den totala kostnaden för gymnasieskolan uppgick år 2020 till drygt 45,2 miljarder kronor.⁶ Jämfört med år 2019 innebär det en kostnadsökning på 1,1 procent i fasta priser. Antalet elever i gymnasieskolan har under samma period ökat med 1,6 procent medan antalet lärare, mätt i heltidstjänster, ligger på ungefär samma nivå som tidigare år.

Huvuddelen av landets gymnasieutbildningar anordnas av kommunala huvudmän. År 2020 stod dessa för 73 procent (32,2 miljarder kronor) av den totala kostnaden för gymnasieskolan. Gymnasieskolor med enskild huvudman kostade sammanlagt närmare 11,1 miljarder kronor, vilket motsvarar 25 procent av den totala kostnaden för gymnasieskolan.⁷ Gymnasieutbildningar med en region som huvudman står för resterande kostnader på drygt 0,5 miljarder kronor, motsvarande cirka 1 procent av den totala kostnaden för gymnasieskolan.

Diagram 7 visar hur kostnaden för gymnasieskolan har utvecklats under den senaste tioårsperioden i relation till utvecklingen i elevantal och antalet lärare uttryckt i heltidstjänster.

Diagram 7. Total kostnad, antal lärare (heltidstjänster) samt antal elever i gymnasieskolan totalt, 2009–2020 (index där år 2009=100, fasta priser).



Källa: Kostnader, tabell 2A för kalenderåren 2009–2020.

Sedan år 2009 har den totala kostnaden ökat med 6 procent i fasta priser medan antalet elever och antalet lärare (omräknat till heltidstjänster) har minskat med 9 respektive 6 procent.

⁶ Inklusivt kostnad för skolskjuts, nystartade och nedlagda fristående skolor samt ersättningar till andra utbildningsanordnare.

⁷ I uppgiften om gymnasieskolor med enskild huvudman är kostnader för nystartade och nedlagda fristående skolor exkluderade.

Delkostnader

För gymnasieskolan utgör delposten undervisning den största delen av den totala kostnaden.

Tabell 2 visar delkostnad per elev i gymnasieskolan 2020 jämfört med 2019.

Tabell 2. Delkostnader per elev i gymnasieskolan år 2020 jämfört med 2019 (fasta priser).

Kostnadsslag	Kostnad per elev (kronor)	Förändring jämfört med 2018 (procent)
Undervisning	65 800	2,1
Lokaler	22 000	1,3
Skolmåltider	5 400	-7,4
Lärverktyg m.m.	9 400	-2,6
Elevhälsa	3 250	3,0
Övrigt	17 500	-2,7

Källa: Kostnader, tabell 2A för kalenderåren 2018 och 2019.

År 2020 uppgick undervisningskostnaden per elev till 65 800 kronor, vilket är en ökning med 2,1 procent sett till fasta priser jämfört med året innan. Även kostnader för lokaler utgör en relativt stor del av de totala kostnaderna. Jämfört med 2019 har lokalkostnaderna per elev ökat med 1,3 procent. Procentuellt sett är det kostnaden för skolmåltider som per elev har minskat mest i förhållande till föregående år, 7,4 procent. Kostnader för elevhälsa är den kostnad som per elev procentuellt sett har ökat mest jämfört med året innan, 3,0 procent.

Kostnad per elev och inriktning

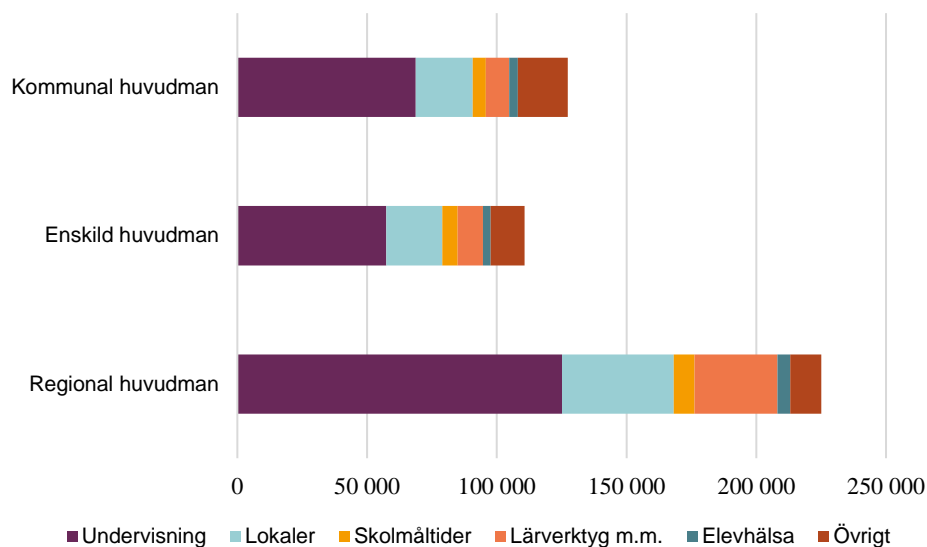
Den genomsnittliga kostnaden per elev för gymnasieskolans samtliga skolhuvudmän uppgick till 127 100 kronor vilket innebär en kostnadsökning med 0,1 procent i fasta priser jämfört med år 2019.⁸ Kostnaden per elev, exklusive skolskjuts respektive nystartade och nedlagda fristående skolor samt ersättningar till andra utbildningsanordnare, uppgick till 123 500 kronor.

Kostnaden per elev i gymnasieskolan skiljer sig åt mellan olika huvudmän samt mellan inriktningar och internationella skolor. Skillnaden beror till stor del på att de olika huvudmännen anordnar olika gymnasieprogram vars kostnader skiljer sig åt samt att elevantalet varierar kraftigt.

I diagram 8 redovisas kostnaderna för olika typer av huvudmän fördelat på kostnadsslag.

⁸ I uppgiften är kostnader för nystartade och nedlagda fristående skolor exkluderade.

Diagram 8. Kostnad per elev (kronor) för gymnasieskolor med kommunala, regionala och enskilda huvudmän, totalt och fördelat på olika kostnadsslag, 2020.



Källa: Kostnader, tabell 2A för kalenderåret 2020.

Kostnaden per elev i kommunala gymnasieskolor var i genomsnitt 127 800 kronor år 2020 vilket är en ökning med 0,5 procent i fasta priser jämfört med 2019. För enskilda huvudmän var kostnaden per elev 110 500 kronor vilket är en ökning med knappt 1,1 procent i fasta priser jämfört med året innan.

Den genomsnittliga kostnaden för regionala huvudmän för gymnasieutbildning ökade med nästan 10 procent i fasta priser jämfört med år 2019 och uppgick till 224 900 kronor per elev. Det är endast ett fåtal gymnasieskolor som har regionen som huvudman och de erbjuder huvudsakligen naturbruksutbildningar, vilka är kostsamma att anordna. Därför är det svårt att jämföra dessa kostnader med de för gymnasieskolor med kommunala eller enskilda huvudmän.

Statistikredovisningen på Skolverkets webbplats

De tabeller som uppgifterna är hämtade från hittar du på Skolverkets webbplats.

www.skolverket.se/skolutveckling/statistik.

› Sök statistik › Sveriges officiella statistik › [skolform] › [statistikområde]
› [läsåår, termin, år] › [Tabell XX].

På Skolverkets webbplats redovisas statistik för riket.

I kvalitetsdeklarationen för statistiken finns information om statistikens ändamål, innehåll, tillförlitlighet, aktualitet, tillgänglighet och jämförbarhet. Du hittar kvalitetsdeklarationen på Skolverkets webbplats.


www.skolverket.se/skolutveckling/statistik.

› Sök statistik › Sveriges officiella statistik › [skolform] › [statistikområde]
› [läsåår, termin, år] › [Relaterade dokument].

Bilaga – Jämförelse i fasta priser

Förskolan			Grundsärskolan		
	Total kostnad (tkr)	Total kostnad per barn (kr)	Total kostnad (tkr)	Total kostnad per elev (kr)	
Kostnad 2020	82 078 175	158 000	Kostnad 2020	6 191 372	547 100
Faktisk 2019	81 599 311	156 976	Faktisk 2019	5 830 633	567 102
Förändring	478 864	1 024	Förändring	360 739	-20 002
Procentuell förändring	0,6	0,7	Procentuell förändring	6,2	-3,5
Pedagogisk omsorg			Gymnasiesärskolan		
	Total kostnad (tkr)	Total kostnad per barn (kr)	Total kostnad (tkr)	Total kostnad per elev (kr)	
Kostnad 2020	1 184 614	116 500	Kostnad 2020	3 143 991	487 700
Faktisk 2019	1 284 191	115 169	Faktisk 2019	3 056 214	492 132
Förändring	-99 577	1 331	Förändring	87 777	-4 432
Procentuell förändring	-7,8	1,2	Procentuell förändring	2,9	-0,9
Fritidshem			Gymnasieskolan		
	Total kostnad (tkr)	Total kostnad per elev (kr)	Total kostnad (tkr)	Total kostnad per elev (kr)	
Kostnad 2020	19 886 111	41 100	Kostnad 2020	45 231 026	127 100
Faktisk 2019	19 740 377	40 299	Faktisk 2019	44 742 804	126 927
Förändring	145 734	801	Förändring	488 222	173
Procentuell förändring	0,7	2,0	Procentuell förändring	1,1	0,1
Förskoleklass			Komvux		
	Total kostnad (tkr)	Total kostnad per elev (kr)	Total kostnad (tkr)	Total kostnad per heltidsstuderande (kr)	
Kostnad 2020	8 276 888	60 700	Kostnad 2020	6 371 903	52 100
Faktisk 2018	7 895 360	58 389	Faktisk 2018	6 047 102	50 851
Förändring	381 528	2 311	Förändring	324 801	1 249
Procentuell förändring	4,8	4,0	Procentuell förändring	5,4	2,5
Grundskolan			Komvux som särskild utbildning		
	Total kostnad (tkr)	Total kostnad per elev (kr)	Total kostnad (tkr)	Total kostnad per elev (kr)	
Kostnad 2020	130 763 842	119 900	Kostnad 2020	283 448	82 900
Faktisk 2019	128 032 330	119 088	Faktisk 2019	282 827	78 287
Förändring	2 731 512	812	Förändring	621	4 613
Procentuell förändring	2,1	0,7	Procentuell förändring	-4,1	-3,1
Specialskola			SFI		
	Total kostnad (tkr)	Total kostnad per elev (kr)	Total kostnad (tkr)	Total kostnad per heltidsstuderande (kr)	
Kostnad 2020	634 524	890 600	Kostnad 2020	3 670 514	54 200
Faktisk 2019	598 558	864 874	Faktisk 2019	3 812 728	52 158
Förändring	35 966	25 726	Förändring	-142 214	2 042
Procentuell förändring	6,0	3,0	Procentuell förändring	-3,7	3,9

Källa: Kostnader, tabell 1 för kalenderåret 2020.



Skolverket

www.skolverket.se