




Elever i kommunal vuxenutbildning som anpassad utbildning

Läsåret 2023/24





**Sveriges officiella
statistik**

Publikationen finns att ladda ner som kostnadsfri
PDF från Skolverkets webbplats:

www.skolverket.se/publikationer

Dokumentdatum: 2024-03-21

Diarienummer: 2024:633

Skolverket, Stockholm 2024

Innehåll

Sammanfattning	4
Bakgrund	5
Om komvux som anpassad utbildning	5
Om statistiken	5
Insamling av uppgifter	5
Jämförbarhet över tid	5
Antalet elever i komvux som anpassad utbildning	7
Nivåerna inom komvux som anpassad utbildning	9
Antal timmar inom komvux som anpassad utbildning	11
Statistikredovisningen på Skolverkets webbplats	13

Sammanfattning

Här sammanfattar vi statistiken över elever i kommunal vuxenutbildning (komvux) som anpassad utbildning. Statistiken publiceras också i tabeller på Skolverkets webbplats. Där finns dessutom kvalitetsdeklarationer för den officiella statistiken.

<https://www.skolverket.se/skolutveckling/statistik/>

- Läsåret 2023/24 studerar 2 956 elever inom komvux som anpassad utbildning. Sedan föregående läsår 2022/23 har antalet elever minskat med 4 procent. Antalet kommuner där det finns elever som studerar inom komvux som anpassad utbildning är i stort sett oförändrat sedan föregående läsår.
- Andelen kvinnor är 52 procent och andelen män 48 procent. Genomsnittsåldern är 37 år, vilket är något högre jämfört med föregående år.
- Andelen kvinnor är högre på gymnasial nivå, medan på grundläggande nivå är könsfördelningen jämn.
- Flest timmar i genomsnitt per vecka studerar elever inom anpassad utbildning på gymnasial nivå, 4,7 timmar per vecka. På grundläggande nivå studerar eleverna i genomsnitt 3 timmar per vecka.

Bakgrund

Här ger vi en kort bakgrund till statistiken om elever i kommunal vuxenutbildning (komvux) som anpassad utbildning. Vi beskriver komvux som anpassad utbildning och hur data samlas in som statistiken baseras på.

Om komvux som anpassad utbildning

Komvux ska stödja och stimulera vuxna i sitt lärande. Vuxna ska ges möjlighet att utveckla sina kunskaper och sin kompetens i syfte att stärka sin ställning i arbets- och samhällslivet samt att främja sin personliga utveckling. Utbildningen ska ge en god grund för elevernas fortsatta utbildning och den ska utgöra en bas för den nationella och regionala kompetensförsörjningen till arbetslivet. Utgångspunkten för utbildningen av en enskild elev ska vara elevens behov och förutsättningar.¹

Anpassad utbildning på grundläggande nivå syftar till att ge vuxna med intellektuell funktionsnedsättning eller förvärvad hjärnskada kunskaper på en nivå som motsvarar den som utbildningen i anpassade grundskolan ska ge. Anpassad utbildning på gymnasial nivå syftar till att ge vuxna med intellektuell funktionsnedsättning eller förvärvad hjärnskada kunskaper på en nivå som motsvarar den som utbildningen på nationella program i anpassade gymnasieskolan ska ge.²

Om statistiken

Insamling av uppgifter

Statistiken över elever i komvux som anpassad utbildning ingår i Sveriges officiella statistik. Skolverket begär in uppgifter från huvudmännen via Statistiska centralbyrån (SCB). Insamlingen avser alla deltagare i komvux som anpassad utbildning under den mätvecka som innehåller 15 oktober.

Bakgrundsinformation kommer från registret över totalbefolkningen hos SCB.

Jämförbarhet över tid

Här beskriver vi förändringar som påverkar jämförbarheten över tid. Det kan vara ändringar i definitioner, att metoder ändras i framställningen av statistiken eller omvärldsförändringar som påverkar jämförbarheten. Här ingår också förändringar i skolförfattningarna.

¹ 20 kap. 2 § skollagen (2010:800).

² 20 kap. 4, 11 a och 20 a §§ och 29 kap. 8 § skollagen.

Den 2 juli 2023 bytte kommunal vuxenutbildning som särskild utbildning namn till kommunal vuxenutbildning som anpassad utbildning. Det har, utöver namnbytet, ingen påverkan på statistiken.

Den 2 juli 2023 togs också benämningen träningskola bort ur skollagen. Komvux som anpassad utbildning på grundläggande nivå inkluderar utbildning som motsvarar ämnen och ämnesområden i den anpassade grundskolan. Skolverket har tidigare redovisat uppgifter för utbildning motsvarande ämnen (grundsärskolenivå) och ämnesområden (träningsskolenivå) separat. I år redovisas uppgifterna samlat.

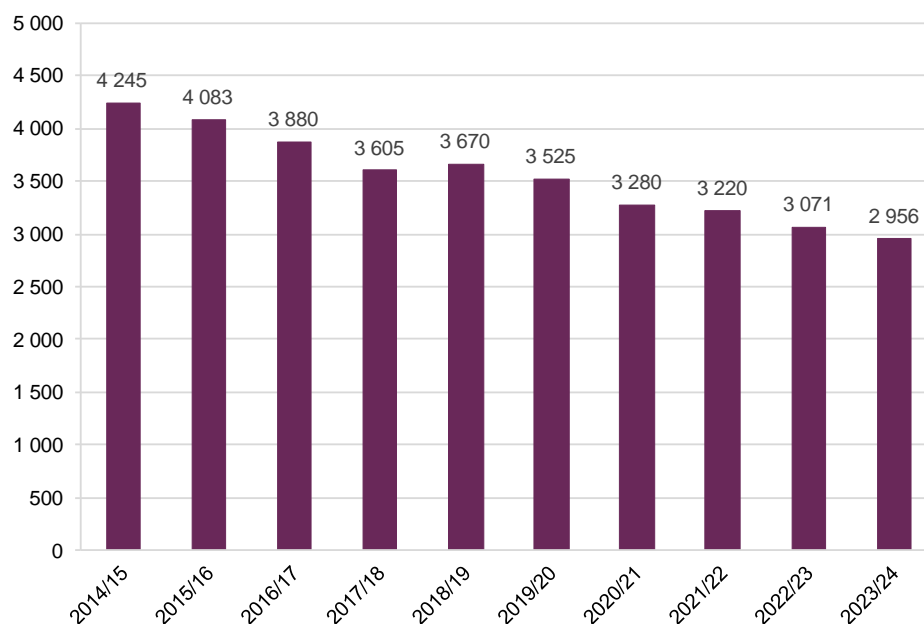
Från och med 1 januari 2024 samlas elevuppgifter för komvux som anpassad utbildning in på samma sätt som för övriga komvux. Det innebär att Skolverket inte kommer att publicera ett separat PM för komvux som anpassad utbildning i mars år 2025, eftersom statistiken för komvux som anpassad utbildning kommer att publiceras senare, tillsammans med statistiken för övriga komvux.

Antalet elever i komvux som anpassad utbildning

Här presenterar vi antalet elever i komvux som anpassad utbildning samt elevantalet uppdelat på kön. Vi redovisar även utvecklingen över tid.

Läsåret 2023/24 studerar 2 956 elever i komvux som anpassad utbildning. Till det här läsåret har antalet elever fortsatt att minska.³ Sedan föregående läsår har antalet elever minskat med 4 procent. Se diagram 1 för utvecklingen av antalet elever och diagram 2 för utvecklingen av antalet skolkommuner de senaste tio åren.

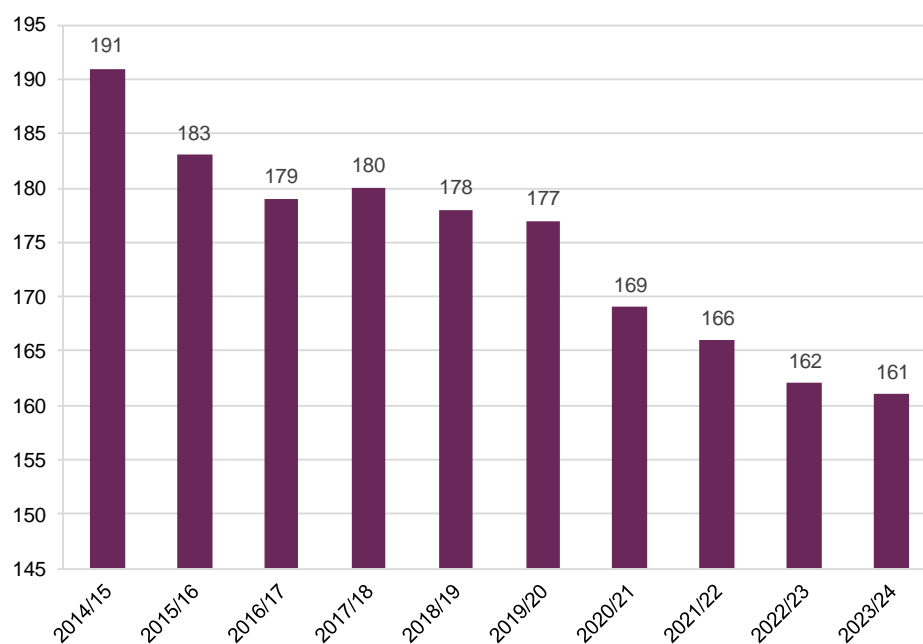
Diagram 1. Antal elever i komvux som anpassad utbildning läsåren 2014/15 – 2023/24.



Källa: Komvux som anpassad utbildning, Elever, tabell 2 för läsåren 2014/15 – 2023/24.

³ Skolverket undersökte 2021 orsakerna till det minskande elevantalet i komvux som anpassad utbildning. Se Skolverket (2021). *Komvux som särskild utbildning – flera hinder på vägen till och under studier.*

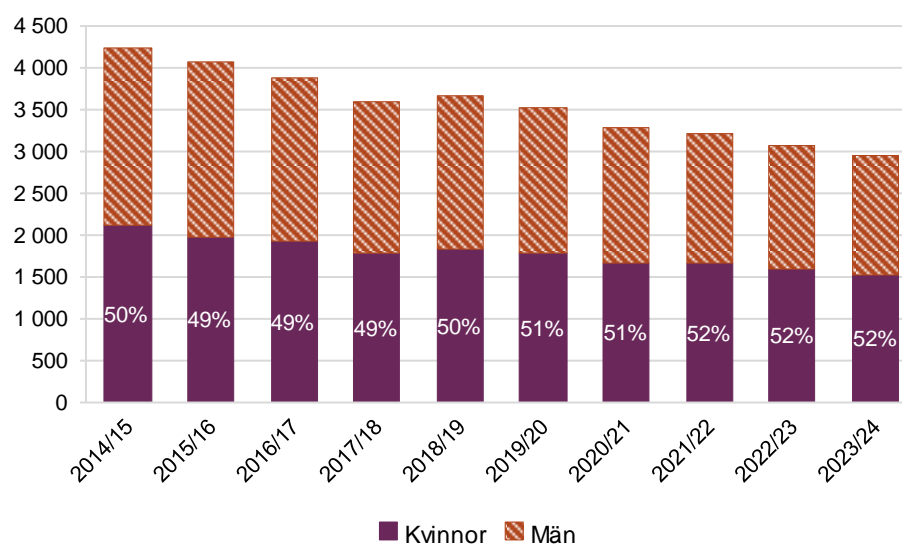
Diagram 2. Antalet skolkommuner i komvux som anpassad utbildning läsåren 2014/15 – 2023/24.



Källa: Komvux som anpassad utbildning, Elever, tabell 2 för läsåren 2014/15 – 2023/24.

Förutom att antalet elever minskat över tid så har även antalet kommuner där eleverna studerar minskat. Läsåret 2014/15 studerade 7,1 procent av eleverna hos en annan kommun än där de är folkbokförda. Denna andel har ökat till 7,7 procent läsåret 2023/24.

Diagram 3. Andel (%) kvinnor i komvux som anpassad utbildning läsåren 2014/15 – 2023/24.



Källa: Komvux som anpassad utbildning, Elever, tabell 2 för läsåren 2014/15 – 2023/24.

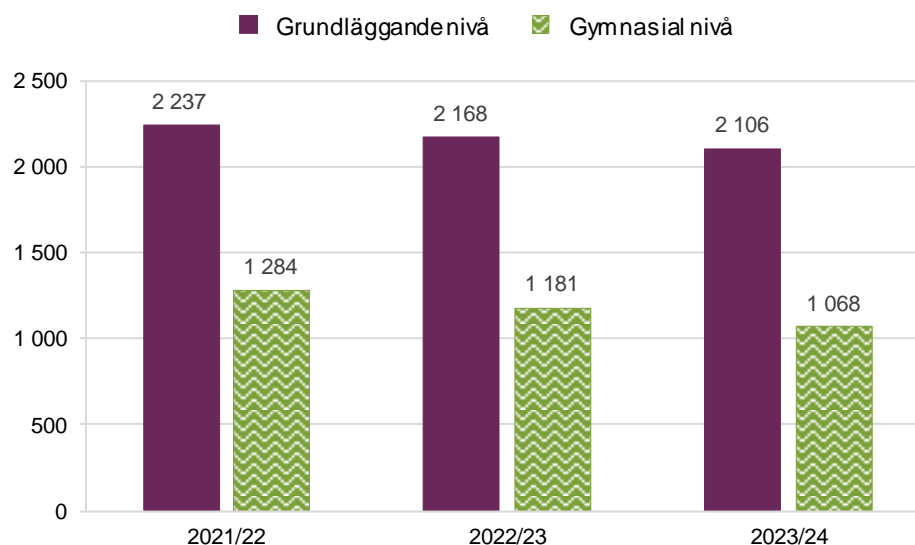
Diagram 3 visar att sedan läsåret 2019/20 är andelen kvinnor något högre än andelen män.

Nästan två tredjedelar av eleverna är 30 år eller äldre. I genomsnitt är eleverna 37 år.⁴

Nivåerna inom komvux som anpassad utbildning

Här presenterar vi antalet elever i komvux som anpassad utbildning uppdelat på nivå. Vi redovisar också könsfördelningen och utländsk bakgrund per nivå.

Diagram 4. Antal elever inom respektive studienivå läsåren 2021/22 – 2023/24.⁵



Källa: Komvux som anpassad utbildning, Elever, tabell 3 läsåren 2020/21 – 2023/24.

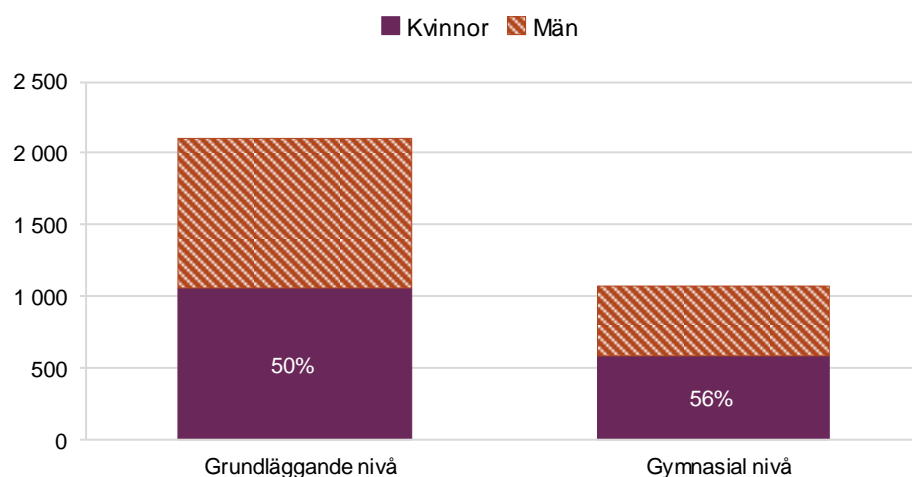
Det vanligaste är att eleverna studerar på grundläggande nivå inom komvux som anpassad utbildning, likt de senaste två åren. Jämfört med förra läsåret har antalet elever minskat både på grundläggande och gymnasial nivå. Eleverna inom komvux som anpassad utbildning kan studera inom fler än en nivå, vilket 218 elever gjort under läsåret 2023/24. Det motsvarar 7 procent av eleverna vilket är en något lägre andel jämfört med föregående läsår.

I genomsnitt är eleverna som studerar på grundläggande nivå 36 år och på gymnasial nivå 37 år. Till skillnad mot förra året så är det inte någon skillnad i genomsnittsålder mellan kvinnor och män.

⁴ Komvux som anpassad utbildning, Elever, tabell 4 läsåret 2023/24.

⁵ Benämningen träningskola togs bort 2 juli 2023 för att betona att det är en del av den anpassade grundskolan, vilket också innebär att benämningen träningskolenivå tas bort. I diagrammet motsvarar stapeln för grundläggande nivå även det som tidigare kallades för träningskolenivå.

Diagram 5. Antal elever inom respektive studienivå läsåret 2023/24 uppdelat på kön.

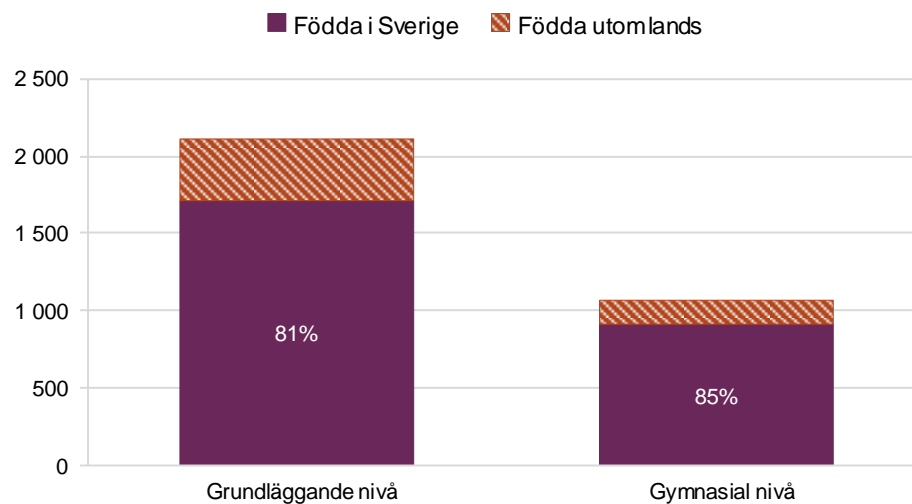


Källa: Komvux som anpassad utbildning, Elever, tabell 3 läsåret 2023/24.

På grundläggande nivå är fördelningen jämn mellan män och kvinnor, medan på gymnasial nivå är andelen kvinnor högre.

På grundläggande nivå är genomsnittsåldern 36 år, både för män och kvinnor. På gymnasial nivå är genomsnittsåldern 37 år, både för män och kvinnor.

Diagram 6. Antal elever inom respektive studienivå läsåret 2023/24 uppdelat på födelseland.



Källa: Komvux som anpassad utbildning, Elever, tabell 3 läsåret 2023/24.

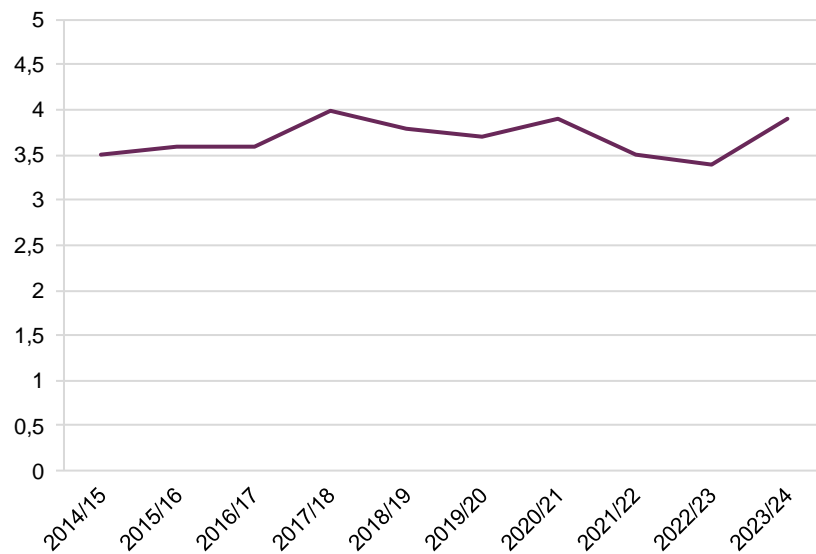
Totalt 83 procent av eleverna i komvux som anpassad utbildning är födda i Sverige, vilket är något högre än föregående läsår. På grundläggande nivå är 81 procent av eleverna födda i Sverige och på gymnasial nivå är andelen 85 procent.

Antal timmar inom komvux som anpassad utbildning

Här presenterar vi det genomsnittliga antalet timmar som eleverna studerar per vecka inom komvux som anpassad utbildning, uppdelat på skolförlagd och arbetsplatsförlagd utbildning.

I genomsnitt studerar eleverna minst 3,4 timmar i veckan de senaste tio läsåren. Det genomsnittliga antalet timmar i studier ökade från 3,4 timmar läsåret 2022/23 till 3,9 timmar läsåret 2023/24.

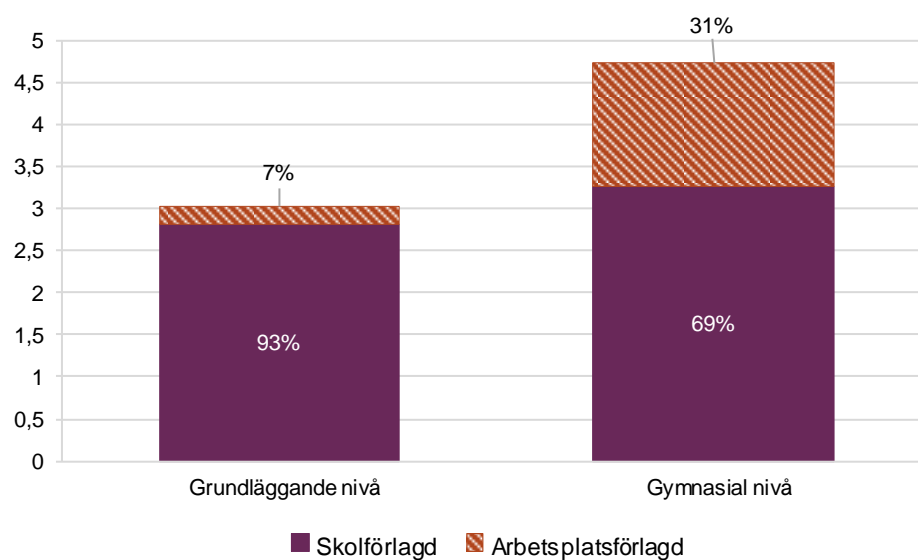
Diagram 7. Elevtimmar per elev och vecka, läsåren 2014/15 – 2023/24.



Källa: Komvux som anpassad utbildning, Elever, tabell 3 för läsåren 2014/15 – 2023/24.

I komvux som anpassad utbildning på gymnasial nivå studerar eleverna i genomsnitt 4,7 timmar per vecka, varav 31 procent är arbetsplatsförlagd utbildning (inklusive lärlingsutbildning). Eleverna som studerar i komvux som anpassad utbildning på grundläggande nivå studerar i genomsnitt 3 timmar per vecka, varav 7 procent är arbetsplatsförlagd utbildning.

Diagram 8. Genomsnittligt antal elevtimmar per vecka, läsåret 2023/24 uppdelat på förläggning av utbildningen.



Källa: Komvux som anpassad utbildning, Elever, tabell 3 läsåret 2023/24.

Det är enbart 148 (av 2 956) elever som har arbetsplatsförlagd utbildning under mätveckan, varav 94 elever studerar inom anpassad utbildning på gymnasial nivå och 54 studerar på grundläggande nivå. Den arbetsplatsförlagda utbildningen är i genomsnitt 13,5 timmar i veckan för dessa elever.

Statistikredovisningen på Skolverkets webbplats

De tabeller som uppgifterna är hämtade från hittar du på Skolverkets webbplats.

www.skolverket.se/skolutveckling/statistik.

› Sök statistik › Sveriges officiella statistik › [skolform] › [statistikområde]
› [läsåår, termin, år] › [Tabell XX].


På Skolverkets webbplats redovisas statistik för riket, län och kommuner.

I kvalitetsdeklarationen för statistiken finns information om statistikens ändamål, innehåll, tillförlitlighet, aktualitet, tillgänglighet och jämförbarhet. Du hittar kvalitetsdeklarationen på Skolverkets webbplats.

www.skolverket.se/skolutveckling/statistik.

› Sök statistik › Sveriges officiella statistik › [skolform] › [statistikområde]
› [läsåår, termin, år] › [Relaterade dokument].

Om du har frågor om statistiken, mejla till utbildningsstatistik@skolverket.se.



Skolverket

www.skolverket.se