

## **Enkät svar från elever i årskurs 4-6, 7-9 och gymnasieskolan**

**Enkät svar från elever i årskurs 4-6**

## F13F: Använder du dator på lektionerna?

<b>Skolverket</b> Attityder till skolan 2009 Elever i årskurs 4 - 6	Procent					
	I alla ämnen	I de flesta ämnen	I ungefär hälften	I några få ämnen	Inte i något ämne	Vet inte
<b>Samtliga</b>	1 ± 1	8 ± 2	11 ± 2	59 ± 4	18 ± 4	3 ± 1
<b>Årskurs</b>						
4	1 ± 1	9 ± 3	7 ± 3	55 ± 8	24 ± 7	5 ± 2
5	1 ± 1	9 ± 3	11 ± 3	60 ± 5	17 ± 5	3 ± 1
6	2 ± 1	7 ± 3	13 ± 4	63 ± 8	12 ± 5	2 ± 1
<b>Bakgrund</b>						
Svensk*	1 ± 0	8 ± 2	10 ± 2	61 ± 4	17 ± 4	3 ± 1
Utländsk**	3 ± 2	9 ± 3	13 ± 5	52 ± 7	19 ± 6	3 ± 2
<b>Kön</b>						
Flicka	0 ± 0	7 ± 2	9 ± 3	62 ± 4	17 ± 4	3 ± 1
Pojke	2 ± 1	9 ± 2	12 ± 3	56 ± 4	18 ± 4	3 ± 1

Till varje punktskattning anges ett 95%-igt konfidensintervall.

Med detta menas att intervallet i genomsnitt täcker det sanna värdet i 95 fall av 100 om andra fel än urvalsfel är försumbara.

\* Med svensk bakgrund avses att eleven själv är född i Sverige och att minst en av föräldrarna är född i Sverige.

\*\* Med utländsk bakgrund avses att eleven själv är född i ett annat land än Sverige eller att båda elevens föräldrar är födda i ett annat land än Sverige.

## F14: Hur bra tycker du att du är på att använda datorer?

<b>Skolverket</b> Attityder till skolan 2009 Elever i årskurs 4 - 6	Procent				
	Mycket bra	Ganska bra	Inte så bra	Inte alls bra	Vet inte
<b>Samtliga</b>	43 ± 3	48 ± 3	6 ± 1	1 ± 0	2 ± 1
<b>Årskurs</b>					
4	37 ± 4	52 ± 5	7 ± 2	2 ± 1	2 ± 1
5	48 ± 4	46 ± 4	5 ± 2	0 ± 0	1 ± 1
6	44 ± 6	47 ± 5	6 ± 2	0 ± 0	3 ± 2
<b>Bakgrund</b>					
Svensk*	43 ± 3	49 ± 3	5 ± 1	1 ± 0	2 ± 1
Utländsk**	45 ± 7	44 ± 8	8 ± 3	1 ± 1	2 ± 1
<b>Kön</b>					
Flicka	37 ± 4	54 ± 3	7 ± 2	0 ± 0	2 ± 1
Pojke	50 ± 4	42 ± 3	5 ± 1	1 ± 1	2 ± 1

Till varje punktskattning anges ett 95%-igt konfidensintervall.

Med detta menas att intervallet i genomsnitt täcker det sanna värdet i 95 fall av 100 om andra fel än urvalsfel är försumbara.

\* Med svensk bakgrund avses att eleven själv är född i Sverige och att minst en av föräldrarna är född i Sverige.

\*\* Med utländsk bakgrund avses att eleven själv är född i ett annat land än Sverige eller att båda elevens föräldrar är födda i ett annat land än Sverige.

## F15: Hur ofta använder du dator i skolan?

<b>Skolverket</b> Attityder till skolan 2009 Elever i årskurs 4 - 6	Procent					
	Varje dag	En eller flera gånger i veckan	En eller flera gånger i månaden	Mer sällan	Aldrig	Vet inte
<b>Samtliga</b>	1 ± 1	25 ± 4	26 ± 3	36 ± 5	9 ± 3	3 ± 1
<b>Årskurs</b>						
4	0 ± 1	18 ± 7	22 ± 6	43 ± 12	13 ± 6	4 ± 2
5	2 ± 1	25 ± 6	28 ± 5	32 ± 6	10 ± 4	3 ± 1
6	1 ± 1	30 ± 8	29 ± 5	33 ± 7	5 ± 4	3 ± 1
<b>Bakgrund</b>						
Svensk*	1 ± 1	24 ± 4	27 ± 4	37 ± 5	8 ± 3	3 ± 1
Utländsk**	1 ± 1	25 ± 6	24 ± 5	32 ± 6	13 ± 5	3 ± 2
<b>Kön</b>						
Flicka	1 ± 0	22 ± 5	27 ± 4	39 ± 6	8 ± 3	3 ± 1
Pojke	2 ± 1	27 ± 5	26 ± 4	32 ± 6	10 ± 3	3 ± 1

Till varje punktskattning anges ett 95%-igt konfidensintervall.

Med detta menas att intervallet i genomsnitt täcker det sanna värdet i 95 fall av 100 om andra fel än urvalsfel är försumbara.


\* Med svensk bakgrund avses att eleven själv är född i Sverige och att minst en av föräldrarna är född i Sverige.

\*\* Med utländsk bakgrund avses att eleven själv är född i ett annat land än Sverige eller att båda elevens föräldrar är födda i ett annat land än Sverige.

## **Enkät svar från elever i årskurs 7-9 och gymnasieskolan**

## F12A: Hur ofta använder du dator under olika lektioner?

## Matematik

 Elever i åk 7-9 och gymnasieskolan	Procent				
	Ofta	Ibland	Sällan	Aldrig	Vet inte
<b>Samtliga</b>	3 ± 1	3 ± 1	17 ± 2	76 ± 2	1 ± 0
<b>Kön</b>					
Flicka/kvinna	2 ± 1	3 ± 1	16 ± 3	78 ± 3	1 ± 1
Pojke/Man	3 ± 1	3 ± 1	19 ± 3	74 ± 3	1 ± 1
<b>Bakgrund</b>					
Svensk*	2 ± 1	3 ± 1	17 ± 2	76 ± 2	1 ± 0
Utländsk**	3 ± 2	5 ± 2	17 ± 4	75 ± 4	1 ± 1
<b>Föräldrars utbildning</b>					
Grundskola	2 ± 3	8 ± 5	14 ± 6	75 ± 8	1 ± 2
Gymnasium	3 ± 1	3 ± 1	17 ± 3	77 ± 3	1 ± 1
Högskola	2 ± 1	3 ± 1	18 ± 3	76 ± 3	1 ± 0
<b>Grundskola</b>					
Totalt	2 ± 1	5 ± 2	22 ± 3	72 ± 3	0 ± 0
Flicka	2 ± 1	5 ± 2	20 ± 4	73 ± 5	0 ± 0
Pojke	2 ± 2	5 ± 2	23 ± 4	70 ± 5	0 ± 0
<b>Gymnasieskola</b>					
Totalt	3 ± 1	2 ± 1	14 ± 2	80 ± 2	2 ± 1
Kvinna	3 ± 1	2 ± 1	12 ± 3	82 ± 3	1 ± 1
Man	3 ± 1	2 ± 1	15 ± 3	78 ± 3	2 ± 1
Yrkesinriktade program***	4 ± 2	1 ± 1	14 ± 3	78 ± 4	3 ± 1
Studieinriktade program****	2 ± 1	2 ± 1	13 ± 3	82 ± 3	0 ± 0

Till varje punktskattning anges ett 95 %-igt konfidensintervall.

Med detta menas att intervallet i genomsnitt täcker det sanna värdet i 95 fall av 100 om andra fel än urvalsfel är försumbara.

\* Med svensk bakgrund avses att eleven själv är född i Sverige och att minst en av föräldrarna är född i Sverige.


\*\* Med utländsk bakgrund avses att eleven själv är född i ett annat land än Sverige eller att båda elevens föräldrar är födda i ett annat land än Sverige.

\*\*\* Program där arbetsplatsförlagd utbildning (APU) krävs: Barn och fritid, Bygg, EI, Energi, Fordon, Handels- och administration, Hantverk, Hotell- och restaurang, Industri, Livsmedel, Medie, Naturbruk, Omvårdnad.

\*\*\*\* Program där arbetsplatsförlagd utbildning (APU) ej krävs: Naturvetenskapliga, Samhällsvetenskapliga, Teknik, Estetiska och International Baccalaureate.

## F12B: Hur ofta använder du dator under olika lektioner?

## Svenskalektioner

 Elever i åk 7-9 och gymnasieskolan	Procent				
	Ofta	Ibland	Sällan	Aldrig	Vet inte
<b>Samtliga</b>	25 ± 2	33 ± 2	28 ± 2	14 ± 2	0 ± 0
<b>Kön</b>					
Flicka/kvinna	27 ± 3	34 ± 3	27 ± 3	12 ± 2	0 ± 0
Pojke/Man	23 ± 3	32 ± 3	28 ± 3	17 ± 2	0 ± 0
<b>Bakgrund</b>					
Svensk*	25 ± 2	33 ± 2	29 ± 2	14 ± 2	0 ± 0
Utländsk**	27 ± 4	31 ± 4	22 ± 4	20 ± 4	1 ± 1
<b>Föräldrars utbildning</b>					
Grundskola	23 ± 7	33 ± 9	26 ± 8	17 ± 7	1 ± 1
Gymnasium	27 ± 3	32 ± 3	28 ± 3	13 ± 2	1 ± 0
Högskola	23 ± 3	34 ± 3	28 ± 3	15 ± 2	0 ± 0
<b>Grundskola</b>					
Totalt	17 ± 3	34 ± 4	32 ± 3	17 ± 3	0 ± 0
Flicka	17 ± 4	36 ± 5	31 ± 5	16 ± 4	0 ± 0
Pojke	16 ± 4	31 ± 5	33 ± 5	19 ± 4	0 ± 0
<b>Gymnasieskola</b>					
Totalt	32 ± 3	32 ± 3	24 ± 3	12 ± 2	1 ± 0
Kvinna	35 ± 4	32 ± 4	24 ± 4	9 ± 2	0 ± 0
Man	29 ± 4	32 ± 4	24 ± 4	15 ± 3	1 ± 1
Yrkesinriktade program***	36 ± 4	32 ± 4	22 ± 4	10 ± 3	1 ± 1
Studieinriktade program****	29 ± 4	32 ± 4	25 ± 4	14 ± 3	1 ± 1

Till varje punktskattning anges ett 95 %-igt konfidensintervall.

Med detta menas att intervallet i genomsnitt täcker det sanna värdet i 95 fall av 100 om andra fel än urvalsfel är försumbara.

\* Med svensk bakgrund avses att eleven själv är född i Sverige och att minst en av föräldrarna är född i Sverige.

\*\* Med utländsk bakgrund avses att eleven själv är född i ett annat land än Sverige eller att båda elevens föräldrar är födda i ett annat land än Sverige.


\*\*\* Program där arbetsplatsförlagd utbildning (APU) krävs: Barn och fritid, Bygg, EI, Energi, Fordon, Handels- och administration, Hantverk, Hotell- och restaurang, Industri, Livsmedel, Medie, Naturbruk, Omvårdnad.

\*\*\*\* Program där arbetsplatsförlagd utbildning (APU) ej krävs: Naturvetenskapliga, Samhällsvetenskapliga, Teknik, Estetiska och International Baccalaureate.



## F12C: Hur ofta använder du dator under olika lektioner?

## Engelskalektioner

 Elever i åk 7-9 och gymnasieskolan	Procent				
	Ofta	Ibland	Sällan	Aldrig	Vet inte
<b>Samtliga</b>	16 ± 2	28 ± 2	26 ± 2	29 ± 2	1 ± 0
<b>Kön</b>					
Flicka/kvinna	17 ± 3	27 ± 3	26 ± 3	29 ± 3	1 ± 1
Pojke/Man	14 ± 2	28 ± 3	26 ± 3	30 ± 3	1 ± 1
<b>Bakgrund</b>					
Svensk*	16 ± 2	28 ± 2	26 ± 2	29 ± 2	1 ± 0
Utländsk**	14 ± 3	28 ± 4	25 ± 4	31 ± 4	2 ± 1
<b>Föräldrars utbildning</b>					
Grundskola	12 ± 5	25 ± 8	28 ± 8	34 ± 9	2 ± 3
Gymnasium	14 ± 2	29 ± 3	26 ± 3	29 ± 3	2 ± 1
Högskola	17 ± 3	28 ± 3	25 ± 3	29 ± 3	1 ± 0
<b>Grundskola</b>					
Totalt	12 ± 2	25 ± 3	26 ± 3	37 ± 4	0 ± 0
Flicka	13 ± 4	23 ± 5	26 ± 5	37 ± 5	0 ± 0
Pojke	10 ± 3	27 ± 5	27 ± 5	36 ± 5	0 ± 0
<b>Gymnasieskola</b>					
Totalt	19 ± 2	30 ± 3	26 ± 3	23 ± 2	2 ± 1
Kvinna	20 ± 3	30 ± 4	26 ± 4	21 ± 3	2 ± 1
Man	18 ± 3	30 ± 4	26 ± 4	24 ± 4	2 ± 1
Yrkesinriktade program***	19 ± 3	28 ± 4	22 ± 4	28 ± 4	3 ± 2
Studieinriktade program****	20 ± 3	32 ± 4	29 ± 4	18 ± 3	1 ± 1

Till varje punktskattning anges ett 95 %-igt konfidensintervall.

Med detta menas att intervallet i genomsnitt täcker det sanna värdet i 95 fall av 100 om andra fel än urvalsfel är försumbara.

\* Med svensk bakgrund avses att eleven själv är född i Sverige och att minst en av föräldrarna är född i Sverige.


\*\* Med utländsk bakgrund avses att eleven själv är född i ett annat land än Sverige eller att båda elevernas föräldrar är födda i ett annat land än Sverige.

\*\*\* Program där arbetsplatsförlagd utbildning (APU) krävs: Barn och fritid, Bygg, El, Energi, Fordon, Handels- och administration, Hantverk, Hotell- och restaurang, Industri, Livsmedel, Medie, Naturbruk, Omvårdnad.

\*\*\*\* Program där arbetsplatsförlagd utbildning (APU) ej krävs: Naturvetenskapliga, Samhällsvetenskapliga, Teknik, Estetiska och International Baccalaureate.

## F12D: Hur ofta använder du dator under olika lektioner?

## Lektioner i naturkunskap och teknik

 Elever i åk 7-9 och gymnasieskolan	Procent				
	Ofta	Ibland	Sällan	Aldrig	Vet inte
<b>Samtliga</b>	14 ± 2	20 ± 2	22 ± 2	37 ± 2	6 ± 1
<b>Kön</b>					
Flicka/kvinna	13 ± 2	20 ± 3	24 ± 3	37 ± 3	6 ± 1
Pojke/Man	16 ± 2	21 ± 3	20 ± 3	38 ± 3	5 ± 1
<b>Bakgrund</b>					
Svensk*	15 ± 2	20 ± 2	22 ± 2	37 ± 3	6 ± 1
Utländsk**	11 ± 3	20 ± 4	24 ± 4	39 ± 5	6 ± 2
<b>Föräldrars utbildning</b>					
Grundskola	9 ± 5	15 ± 6	29 ± 9	40 ± 9	8 ± 5
Gymnasium	12 ± 2	21 ± 3	20 ± 3	39 ± 3	7 ± 2
Högskola	17 ± 3	20 ± 3	23 ± 3	35 ± 3	4 ± 1
<b>Grundskola</b>					
Totalt	13 ± 2	21 ± 3	27 ± 3	38 ± 4	2 ± 1
Flicka	11 ± 3	21 ± 4	30 ± 5	36 ± 5	1 ± 1
Pojke	15 ± 4	20 ± 4	25 ± 4	39 ± 5	2 ± 1
<b>Gymnasieskola</b>					
Totalt	15 ± 2	20 ± 2	18 ± 2	37 ± 3	9 ± 2
Kvinna	14 ± 3	19 ± 3	20 ± 3	37 ± 4	9 ± 2
Man	17 ± 3	21 ± 3	17 ± 3	37 ± 4	8 ± 2
Yrkesinriktade program***	16 ± 3	16 ± 3	15 ± 3	41 ± 4	13 ± 3
Studieinriktade program****	15 ± 3	24 ± 4	21 ± 3	34 ± 4	6 ± 2

Till varje punktskattning anges ett 95 %-igt konfidensintervall.

Med detta menas att intervallet i genomsnitt täcker det sanna värdet i 95 fall av 100 om andra fel än urvalsfel är försumbara.

\* Med svensk bakgrund avses att eleven själv är född i Sverige och att minst en av föräldrarna är född i Sverige.


\*\* Med utländsk bakgrund avses att eleven själv är född i ett annat land än Sverige eller att båda elevens föräldrar är födda i ett annat land än Sverige.

\*\*\* Program där arbetsplatsförlagd utbildning (APU) krävs: Barn och fritid, Bygg, EI, Energi, Fordon, Handels- och administration, Hantverk, Hotell- och restaurang, Industri, Livsmedel, Medie, Naturbruk, Omvårdnad.

\*\*\*\* Program där arbetsplatsförlagd utbildning (APU) ej krävs: Naturvetenskapliga, Samhällsvetenskapliga, Teknik, Estetiska och International Baccalaureate.

## F12E: Hur ofta använder du dator under olika lektioner?

## Lektioner i samhällskunskap

 Elever i åk 7-9 och gymnasieskolan	Procent				
	Ofta	Ibland	Sällan	Aldrig	Vet inte
<b>Samtliga</b>	27 ± 2	26 ± 2	16 ± 2	25 ± 2	5 ± 1
<b>Kön</b>					
Flicka/kvinna	29 ± 3	26 ± 3	17 ± 3	22 ± 3	5 ± 1
Pojke/Man	25 ± 3	26 ± 3	16 ± 2	28 ± 3	4 ± 1
<b>Bakgrund</b>					
Svensk*	28 ± 2	27 ± 2	17 ± 2	24 ± 2	5 ± 1
Utländsk**	26 ± 4	24 ± 4	15 ± 3	29 ± 4	5 ± 2
<b>Föräldrars utbildning</b>					
Grundskola	17 ± 6	28 ± 8	17 ± 7	34 ± 9	4 ± 3
Gymnasium	27 ± 3	26 ± 3	17 ± 3	25 ± 3	6 ± 1
Högskola	29 ± 3	27 ± 3	16 ± 3	24 ± 3	4 ± 1
<b>Grundskola</b>					
Totalt	24 ± 3	29 ± 3	19 ± 3	26 ± 3	1 ± 1
Flicka	26 ± 5	30 ± 5	22 ± 5	21 ± 4	1 ± 1
Pojke	22 ± 4	29 ± 5	17 ± 4	31 ± 5	1 ± 1
<b>Gymnasieskola</b>					
Totalt	30 ± 3	24 ± 3	14 ± 2	24 ± 3	8 ± 2
Kvinna	32 ± 4	24 ± 4	13 ± 3	22 ± 4	9 ± 2
Man	28 ± 4	24 ± 4	14 ± 3	26 ± 4	7 ± 2
Yrkesinriktade program***	25 ± 4	22 ± 4	13 ± 3	28 ± 4	11 ± 3
Studieinriktade program****	35 ± 4	25 ± 4	15 ± 3	20 ± 3	6 ± 2

Till varje punktskattning anges ett 95 %-igt konfidensintervall.

Med detta menas att intervallet i genomsnitt täcker det sanna värdet i 95 fall av 100 om andra fel än urvalsfel är försumbara.

\* Med svensk bakgrund avses att eleven själv är född i Sverige och att minst en av föräldrarna är född i Sverige.

\*\* Med utländsk bakgrund avses att eleven själv är född i ett annat land än Sverige eller att båda elevens föräldrar är födda i ett annat land än Sverige.

\*\*\* Program där arbetsplatsförlagd utbildning (APU) krävs: Barn och fritid, Bygg, EI, Energi, Fordon, Handels- och administration, Hantverk, Hotell- och restaurang, Industri, Livsmedel, Medie, Naturbruk, Omvårdnad.

\*\*\*\* Program där arbetsplatsförlagd utbildning (APU) ej krävs: Naturvetenskapliga, Samhällsvetenskapliga, Teknik, Estetiska och International Baccalaureate.

## F13A: Hur ofta använder du dator i skolan till följande?

Att skriva uppsatser/inlämningsuppgifter m.m.

<b>Skolverket</b> Elever i åk 7-9 och gymnasieskolan	Procent				
	Ofta	Ibland	Sällan	Aldrig	Vet inte
<b>Samtliga</b>	63 ± 2	20 ± 2	11 ± 1	6 ± 1	0 ± 0
<b>Kön</b>					
Flicka/kvinna	67 ± 3	17 ± 3	10 ± 2	6 ± 2	0 ± 0
Pojke/Man	60 ± 3	22 ± 3	12 ± 2	6 ± 2	0 ± 0
<b>Bakgrund</b>					
Svensk*	64 ± 2	20 ± 2	10 ± 2	6 ± 1	0 ± 0
Utländsk**	62 ± 5	18 ± 4	13 ± 3	7 ± 2	0 ± 0
<b>Föräldrars utbildning</b>					
Grundskola	57 ± 9	27 ± 8	12 ± 6	5 ± 4	0 ± 0
Gymnasium	64 ± 3	19 ± 3	12 ± 2	4 ± 1	0 ± 0
Högskola	64 ± 3	19 ± 3	9 ± 2	8 ± 2	0 ± 0
<b>Grundskola</b>					
Totalt	49 ± 4	27 ± 3	15 ± 3	9 ± 2	0 ± 0
Flicka	51 ± 5	25 ± 5	14 ± 4	10 ± 3	0 ± 0
Pojke	47 ± 5	28 ± 5	15 ± 4	9 ± 3	0 ± 0
<b>Gymnasieskola</b>					
Totalt	76 ± 3	13 ± 2	7 ± 2	3 ± 1	0 ± 0
Kvinna	79 ± 3	11 ± 3	7 ± 2	3 ± 2	0 ± 0
Man	72 ± 4	16 ± 3	8 ± 2	4 ± 2	0 ± 1
Yrkesinriktade program***	76 ± 4	15 ± 3	6 ± 2	3 ± 1	0 ± 1
Studieinriktade program****	76 ± 4	12 ± 3	8 ± 2	4 ± 2	0 ± 0

Till varje punktskattning anges ett 95 %-igt konfidensintervall.

Med detta menas att intervallet i genomsnitt täcker det sanna värdet i 95 fall av 100 om andra fel än urvalsfel är försumbara.

\* Med svensk bakgrund avses att eleven själv är född i Sverige och att minst en av föräldrarna är född i Sverige.


\*\* Med utländsk bakgrund avses att eleven själv är född i ett annat land än Sverige eller att båda elevens föräldrar är födda i ett annat land än Sverige.

\*\*\* Program där arbetsplatsförlagd utbildning (APU) krävs: Barn och fritid, Bygg, El, Energi, Fordon, Handels- och administration, Hantverk, Hotell- och restaurang, Industri, Livsmedel, Medie, Naturbruk, Omvårdnad.

\*\*\*\* Program där arbetsplatsförlagd utbildning (APU) ej krävs: Naturvetenskapliga, Samhällsvetenskapliga, Teknik, Estetiska och International Baccalaureate.

## F13B: Hur ofta använder du dator i skolan till följande?

Att söka information, t.ex. på Internet

 Elever i åk 7-9 och gymnasieskolan	Procent				
	Ofta	Ibland	Sällan	Aldrig	Vet inte
<b>Samtliga</b>	71 ± 2	19 ± 2	8 ± 1	2 ± 1	0 ± 0
<b>Kön</b>					
Flicka/kvinna	73 ± 3	18 ± 3	7 ± 2	2 ± 1	0 ± 0
Pojke/Man	69 ± 3	20 ± 3	8 ± 2	2 ± 1	0 ± 0
<b>Bakgrund</b>					
Svensk*	71 ± 2	19 ± 2	8 ± 1	2 ± 1	0 ± 0
Utländsk**	68 ± 4	21 ± 4	9 ± 3	2 ± 1	0 ± 0
<b>Föräldrars utbildning</b>					
Grundskola	66 ± 9	22 ± 7	9 ± 6	3 ± 4	0 ± 0
Gymnasium	72 ± 3	18 ± 3	8 ± 2	2 ± 1	0 ± 0
Högskola	70 ± 3	19 ± 3	7 ± 2	3 ± 1	0 ± 0
<b>Grundskola</b>					
Totalt	58 ± 4	26 ± 3	12 ± 2	3 ± 1	0 ± 0
Flicka	59 ± 5	25 ± 5	13 ± 4	3 ± 2	0 ± 0
Pojke	57 ± 5	28 ± 5	12 ± 3	3 ± 2	0 ± 0
<b>Gymnasieskola</b>					
Totalt	81 ± 2	13 ± 2	4 ± 1	2 ± 1	0 ± 0
Kvinna	84 ± 3	12 ± 3	3 ± 1	1 ± 1	0 ± 0
Man	79 ± 3	14 ± 3	5 ± 2	2 ± 1	1 ± 1
Yrkesinriktade program***	81 ± 3	13 ± 3	4 ± 2	2 ± 1	0 ± 1
Studieinriktade program****	82 ± 3	12 ± 3	4 ± 2	2 ± 1	0 ± 0

Till varje punktskattning anges ett 95 %-igt konfidensintervall.

Med detta menas att intervallet i genomsnitt täcker det sanna värdet i 95 fall av 100 om andra fel än urvalsfel är försumbara.

\* Med svensk bakgrund avses att eleven själv är född i Sverige och att minst en av föräldrarna är född i Sverige.


\*\* Med utländsk bakgrund avses att eleven själv är född i ett annat land än Sverige eller att båda elevens föräldrar är födda i ett annat land än Sverige.

\*\*\* Program där arbetsplatsförlagd utbildning (APU) krävs: Barn och fritid, Bygg, EI, Energi, Fordon, Handels- och administration, Hantverk, Hotell- och restaurang, Industri, Livsmedel, Medie, Naturbruk, Omvårdnad.

\*\*\*\* Program där arbetsplatsförlagd utbildning (APU) ej krävs: Naturvetenskapliga, Samhällsvetenskapliga, Teknik, Estetiska och International Baccalaureate.

## F13C: Hur ofta använder du dator i skolan till följande?

Att göra presentationer, t.ex. till en redovisning

 Elever i åk 7-9 och gymnasieskolan	Procent				
	Ofta	Ibland	Sällan	Aldrig	Vet inte
<b>Samtliga</b>	48 ± 2	26 ± 2	16 ± 2	9 ± 1	0 ± 0
<b>Kön</b>					
Flicka/kvinna	50 ± 3	26 ± 3	16 ± 2	9 ± 2	0 ± 0
Pojke/Man	47 ± 3	26 ± 3	16 ± 2	10 ± 2	0 ± 0
<b>Bakgrund</b>					
Svensk*	48 ± 3	26 ± 2	16 ± 2	9 ± 2	0 ± 0
Utländsk**	48 ± 5	25 ± 4	16 ± 3	11 ± 3	0 ± 1
<b>Föräldrars utbildning</b>					
Grundskola	44 ± 9	27 ± 8	16 ± 7	13 ± 7	0 ± 0
Gymnasium	49 ± 3	26 ± 3	15 ± 3	9 ± 2	1 ± 1
Högskola	48 ± 3	26 ± 3	17 ± 3	9 ± 2	0 ± 0
<b>Grundskola</b>					
Totalt	38 ± 4	28 ± 3	20 ± 3	13 ± 3	0 ± 1
Flicka	40 ± 5	28 ± 5	20 ± 4	12 ± 4	1 ± 1
Pojke	37 ± 5	29 ± 5	19 ± 4	14 ± 4	0 ± 1
<b>Gymnasieskola</b>					
Totalt	57 ± 3	24 ± 3	13 ± 2	6 ± 1	0 ± 0
Kvinna	58 ± 4	24 ± 4	12 ± 3	6 ± 2	0 ± 0
Man	56 ± 4	24 ± 4	13 ± 3	6 ± 2	0 ± 1
Yrkesinriktade program***	57 ± 4	25 ± 4	13 ± 3	5 ± 2	0 ± 1
Studieinriktade program****	57 ± 4	23 ± 3	13 ± 3	7 ± 2	0 ± 0

Till varje punktskattning anges ett 95 %-igt konfidensintervall.

Med detta menas att intervallet i genomsnitt täcker det sanna värdet i 95 fall av 100 om andra fel än urvalsfel är försumbara.

\* Med svensk bakgrund avses att eleven själv är född i Sverige och att minst en av föräldrarna är född i Sverige.

\*\* Med utländsk bakgrund avses att eleven själv är född i ett annat land än Sverige eller att båda elevens föräldrar är födda i ett annat land än Sverige.

\*\*\* Program där arbetsplatsförlagd utbildning (APU) krävs: Barn och fritid, Bygg, EI, Energi, Fordon, Handels- och administration, Hantverk, Hotell- och restaurang, Industri, Livsmedel, Medie, Naturbruk, Omvårdnad.

\*\*\*\* Program där arbetsplatsförlagd utbildning (APU) ej krävs: Naturvetenskapliga, Samhällsvetenskapliga, Teknik, Estetiska och International Baccalaureate.

## F13D: Hur ofta använder du dator i skolan till följande?

Att arbeta med bilder, ljud, musik eller video

<b>Skolverket</b> Elever i åk 7-9 och gymnasieskolan	Procent				
	Ofta	Ibland	Sällan	Aldrig	Vet inte
<b>Samtliga</b>	28 ± 2	15 ± 2	26 ± 2	30 ± 2	1 ± 0
<b>Kön</b>					
Flicka/kvinna	27 ± 3	16 ± 2	28 ± 3	28 ± 3	1 ± 1
Pojke/Man	30 ± 3	14 ± 2	23 ± 3	32 ± 3	1 ± 1
<b>Bakgrund</b>					
Svensk*	28 ± 2	15 ± 2	26 ± 2	30 ± 2	1 ± 0
Utländsk**	29 ± 4	16 ± 4	24 ± 4	29 ± 4	2 ± 1
<b>Föräldrars utbildning</b>					
Grundskola	26 ± 8	12 ± 6	27 ± 8	34 ± 9	1 ± 2
Gymnasium	30 ± 3	15 ± 3	26 ± 3	28 ± 3	1 ± 1
Högskola	27 ± 3	15 ± 2	25 ± 3	31 ± 3	1 ± 1
<b>Grundskola</b>					
Totalt	21 ± 3	16 ± 3	30 ± 3	33 ± 3	0 ± 0
Flicka	20 ± 4	15 ± 4	33 ± 5	31 ± 5	1 ± 1
Pojke	22 ± 4	16 ± 4	27 ± 5	34 ± 5	0 ± 0
<b>Gymnasieskola</b>					
Totalt	35 ± 3	14 ± 2	22 ± 2	28 ± 3	1 ± 1
Kvinna	33 ± 4	16 ± 3	25 ± 4	25 ± 4	1 ± 1
Man	37 ± 4	12 ± 3	19 ± 3	30 ± 4	2 ± 1
Yrkesinriktade program***	36 ± 4	12 ± 3	22 ± 4	29 ± 4	2 ± 1
Studieinriktade program****	34 ± 4	16 ± 3	22 ± 3	27 ± 4	1 ± 1

Till varje punktskattning anges ett 95 %-igt konfidensintervall.

Med detta menas att intervallet i genomsnitt täcker det sanna värdet i 95 fall av 100 om andra fel än urvalsfel är försumbara.

\* Med svensk bakgrund avses att eleven själv är född i Sverige och att minst en av föräldrarna är född i Sverige.

\*\* Med utländsk bakgrund avses att eleven själv är född i ett annat land än Sverige eller att båda elevens föräldrar är födda i ett annat land än Sverige.

\*\*\* Program där arbetsplatsförlagd utbildning (APU) krävs: Barn och fritid, Bygg, EI, Energi, Fordon, Handels- och administration, Hantverk, Hotell- och restaurang, Industri, Livsmedel, Medie, Naturbruk, Omvårdnad.

\*\*\*\* Program där arbetsplatsförlagd utbildning (APU) ej krävs: Naturvetenskapliga, Samhällsvetenskapliga, Teknik, Estetiska och International Baccalaureate.

## F13E: Hur ofta använder du dator i skolan till följande?

Att arbeta med matematikövningar på datorn

<b>Skolverket</b> Elever i åk 7-9 och gymnasieskolan	Procent				
	Ofta	Ibland	Sällan	Aldrig	Vet inte
<b>Samtliga</b>	2 ± 1	6 ± 1	22 ± 2	69 ± 2	1 ± 0
<b>Kön</b>					
Flicka/kvinna	1 ± 1	6 ± 2	20 ± 3	71 ± 3	1 ± 1
Pojke/Man	3 ± 1	6 ± 2	23 ± 3	67 ± 3	1 ± 1
<b>Bakgrund</b>					
Svensk*	2 ± 1	6 ± 1	22 ± 2	70 ± 2	1 ± 0
Utländsk**	5 ± 2	7 ± 2	20 ± 4	67 ± 4	1 ± 1
<b>Föräldrars utbildning</b>					
Grundskola	3 ± 3	12 ± 6	17 ± 7	69 ± 8	0 ± 0
Gymnasium	2 ± 1	6 ± 2	21 ± 3	70 ± 3	1 ± 1
Högskola	2 ± 1	5 ± 2	23 ± 3	69 ± 3	1 ± 0
<b>Grundskola</b>					
Totalt	3 ± 1	7 ± 2	27 ± 3	63 ± 4	0 ± 0
Flicka	1 ± 1	7 ± 3	26 ± 5	65 ± 5	1 ± 1
Pojke	4 ± 2	6 ± 2	29 ± 5	61 ± 5	0 ± 0
<b>Gymnasieskola</b>					
Totalt	2 ± 1	5 ± 1	16 ± 2	75 ± 3	2 ± 1
Kvinna	1 ± 1	5 ± 2	16 ± 3	77 ± 4	2 ± 1
Man	3 ± 1	6 ± 2	17 ± 3	74 ± 4	2 ± 1
Yrkesinriktade program***	2 ± 1	5 ± 2	16 ± 3	74 ± 4	3 ± 1
Studieinriktade program****	2 ± 1	5 ± 2	16 ± 3	76 ± 4	0 ± 1

Till varje punktskattning anges ett 95 %-igt konfidensintervall.

Med detta menas att intervallet i genomsnitt täcker det sanna värdet i 95 fall av 100 om andra fel än urvalsfel är försumbara.

\* Med svensk bakgrund avses att eleven själv är född i Sverige och att minst en av föräldrarna är född i Sverige.

\*\* Med utländsk bakgrund avses att eleven själv är född i ett annat land än Sverige eller att båda elevens föräldrar är födda i ett annat land än Sverige.


\*\*\* Program där arbetsplatsförlagd utbildning (APU) krävs: Barn och fritid, Bygg, EI, Energi, Fordon, Handels- och administration, Hantverk, Hotell- och restaurang, Industri, Livsmedel, Medie, Naturbruk, Omvårdnad.

\*\*\*\* Program där arbetsplatsförlagd utbildning (APU) ej krävs: Naturvetenskapliga, Samhällsvetenskapliga, Teknik, Estetiska och International Baccalaureate.



## F13F: Hur ofta använder du dator i skolan till följande?

Att arbeta med språkövningar på datorn

 Elever i åk 7-9 och gymnasieskolan	Procent				
	Ofta	Ibland	Sällan	Aldrig	Vet inte
<b>Samtliga</b>	8 ± 1	21 ± 2	25 ± 2	45 ± 2	1 ± 0
<b>Kön</b>					
Flicka/kvinna	8 ± 2	22 ± 3	23 ± 3	45 ± 3	1 ± 1
Pojke/Man	8 ± 2	20 ± 3	27 ± 3	44 ± 3	1 ± 1
<b>Bakgrund</b>					
Svensk*	8 ± 1	21 ± 2	25 ± 2	45 ± 3	1 ± 0
Utländsk**	11 ± 3	21 ± 4	25 ± 4	42 ± 5	1 ± 1
<b>Föräldrars utbildning</b>					
Grundskola	5 ± 3	24 ± 8	24 ± 8	47 ± 9	0 ± 0
Gymnasium	8 ± 2	20 ± 3	25 ± 3	45 ± 3	1 ± 1
Högskola	8 ± 2	22 ± 3	25 ± 3	45 ± 3	1 ± 0
<b>Grundskola</b>					
Totalt	9 ± 2	20 ± 3	28 ± 3	43 ± 4	0 ± 0
Flicka	8 ± 3	21 ± 4	26 ± 5	45 ± 5	0 ± 0
Pojke	9 ± 3	19 ± 4	31 ± 5	42 ± 5	0 ± 0
<b>Gymnasieskola</b>					
Totalt	8 ± 2	22 ± 2	22 ± 2	46 ± 3	2 ± 1
Kvinna	8 ± 2	24 ± 4	22 ± 4	46 ± 4	1 ± 1
Man	8 ± 2	20 ± 3	23 ± 4	47 ± 4	2 ± 1
Yrkesinriktade program***	6 ± 2	18 ± 3	21 ± 4	51 ± 4	3 ± 2
Studieinriktade program****	9 ± 2	25 ± 4	24 ± 4	42 ± 4	0 ± 1

Till varje punktskattning anges ett 95 %-igt konfidensintervall.

Med detta menas att intervallet i genomsnitt täcker det sanna värdet i 95 fall av 100 om andra fel än urvalsfel är försumbara.

\* Med svensk bakgrund avses att eleven själv är född i Sverige och att minst en av föräldrarna är född i Sverige.

\*\* Med utländsk bakgrund avses att eleven själv är född i ett annat land än Sverige eller att båda elevens föräldrar är födda i ett annat land än Sverige.

\*\*\* Program där arbetsplatsförlagd utbildning (APU) krävs: Barn och fritid, Bygg, EI, Energi, Fordon, Handels- och administration, Hantverk, Hotell- och restaurang, Industri, Livsmedel, Medie, Naturbruk, Omvårdnad.

\*\*\*\* Program där arbetsplatsförlagd utbildning (APU) ej krävs: Naturvetenskapliga, Samhällsvetenskapliga, Teknik, Estetiska och International Baccalaureate.

## F14: Hur bra tycker du att du är på att använda datorer?

<b>Skolverket</b> Elever i åk 7-9 och gymnasieskolan	Procent				
	Mycket bra	Ganska bra	Inte så bra	Inte alls bra	Vet inte
<b>Samtliga</b>	43 ± 2	53 ± 2	3 ± 1	0 ± 0	0 ± 0
<b>Kön</b>					
Flicka/kvinna	35 ± 3	60 ± 3	4 ± 1	0 ± 0	0 ± 0
Pojke/Man	50 ± 3	47 ± 3	3 ± 1	0 ± 0	0 ± 0
<b>Bakgrund</b>					
Svensk*	42 ± 3	54 ± 3	3 ± 1	0 ± 0	0 ± 0
Utländsk**	47 ± 5	50 ± 5	3 ± 2	0 ± 0	0 ± 1
<b>Föräldrars utbildning</b>					
Grundskola	37 ± 9	60 ± 9	1 ± 2	1 ± 2	1 ± 1
Gymnasium	43 ± 3	53 ± 3	3 ± 1	0 ± 0	0 ± 0
Högskola	43 ± 3	53 ± 3	4 ± 1	1 ± 1	0 ± 0
<b>Grundskola</b>					
Totalt	41 ± 4	54 ± 4	4 ± 2	0 ± 1	0 ± 0
Flicka	33 ± 5	61 ± 5	5 ± 2	1 ± 1	0 ± 0
Pojke	48 ± 5	48 ± 5	4 ± 2	0 ± 0	0 ± 0
<b>Gymnasieskola</b>					
Totalt	44 ± 3	53 ± 3	2 ± 1	0 ± 0	0 ± 0
Kvinna	36 ± 4	60 ± 4	3 ± 1	0 ± 0	0 ± 1
Man	52 ± 4	45 ± 4	2 ± 1	1 ± 1	0 ± 0
Yrkesinriktade program***	44 ± 4	53 ± 4	2 ± 1	0 ± 1	0 ± 1
Studieinriktade program****	45 ± 4	52 ± 4	3 ± 1	0 ± 1	0 ± 0

Till varje punktskattning anges ett 95 %-igt konfidensintervall.

Med detta menas att intervallet i genomsnitt täcker det sanna värdet i 95 fall av 100 om andra fel än urvalsfel är försumbara.

\* Med svensk bakgrund avses att eleven själv är född i Sverige och att minst en av föräldrarna är född i Sverige.

\*\* Med utländsk bakgrund avses att eleven själv är född i ett annat land än Sverige eller att båda elevens föräldrar är födda i ett annat land än Sverige.

\*\*\* Program där arbetsplatsförlagd utbildning (APU) krävs: Barn och fritid, Bygg, EI, Energi, Fordon, Handels- och administration, Hantverk, Hotell- och restaurang, Industri, Livsmedel, Medie, Naturbruk, Omvårdnad.

\*\*\*\* Program där arbetsplatsförlagd utbildning (APU) ej krävs: Naturvetenskapliga, Samhällsvetenskapliga, Teknik, Estetiska och International Baccalaureate.

## F15A: Har du fått lära dig i skolan att vara kritisk till information som du hittar på Internet?

<b>Skolverket</b> Elever i åk 7-9 och gymnasieskolan	Procent		
	Ja	Nej	Vet inte
<b>Samtliga</b>	82 ± 2	16 ± 2	2 ± 1
<b>Kön</b>			
Flicka/kvinna	85 ± 2	14 ± 2	1 ± 1
Pojke/Man	80 ± 3	17 ± 2	3 ± 1
<b>Bakgrund</b>			
Svensk*	83 ± 2	15 ± 2	2 ± 1
Utländsk**	77 ± 4	20 ± 4	3 ± 2
<b>Föräldrars utbildning</b>			
Grundskola	76 ± 8	19 ± 7	6 ± 4
Gymnasium	81 ± 3	17 ± 3	2 ± 1
Högskola	84 ± 2	14 ± 2	1 ± 1
<b>Grundskola</b>			
Totalt	77 ± 3	20 ± 3	3 ± 1
Flicka	79 ± 4	19 ± 4	2 ± 1
Pojke	76 ± 4	21 ± 4	3 ± 2
<b>Gymnasieskola</b>			
Totalt	87 ± 2	12 ± 2	1 ± 1
Kvinna	89 ± 3	10 ± 3	1 ± 1
Man	84 ± 3	14 ± 3	2 ± 1
Yrkesinriktade program***	81 ± 3	16 ± 3	3 ± 1
Studieinriktade program****	91 ± 2	9 ± 2	0 ± 0

Till varje punktskattning anges ett 95 %-igt konfidensintervall.

Med detta menas att intervallet i genomsnitt täcker det sanna värdet i 95 fall av 100 om andra fel än urvalsfel är försumbara.

\* Med svensk bakgrund avses att eleven själv är född i Sverige och att minst en av föräldrarna är född i Sverige.

\*\* Med utländsk bakgrund avses att eleven själv är född i ett annat land än Sverige eller att båda elevens föräldrar är födda i ett annat land än Sverige.

\*\*\* Program där arbetsplatsförlagd utbildning (APU) krävs: Barn och fritid, Bygg, El, Energi, Fordon, Handels- och administration, Hantverk, Hotell- och restaurang, Industri, Livsmedel, Medie, Naturbruk, Omvårdnad.

\*\*\*\* Program där arbetsplatsförlagd utbildning (APU) ej krävs: Naturvetenskapliga, Samhällsvetenskapliga, Teknik, Estetiska och International Baccalaureate.

## F15B: Har du fått lära dig i skolan att vara försiktig med vad du skriver/publicerar om dig själv på Internet?

<b>Skolverket</b> Elever i åk 7-9 och gymnasieskolan	Procent		
	Ja	Nej	Vet inte
<b>Samtliga</b>	73 ± 2	26 ± 2	1 ± 0
<b>Kön</b>			
Flicka/kvinna	74 ± 3	25 ± 3	1 ± 1
Pojke/Man	72 ± 3	27 ± 3	1 ± 0
<b>Bakgrund</b>			
Svensk*	74 ± 2	26 ± 2	1 ± 0
Utländsk**	68 ± 5	30 ± 4	2 ± 1
<b>Föräldrars utbildning</b>			
Grundskola	80 ± 7	19 ± 7	1 ± 2
Gymnasium	72 ± 3	27 ± 3	1 ± 1
Högskola	73 ± 3	27 ± 3	1 ± 0
<b>Grundskola</b>			
Totalt	79 ± 3	21 ± 3	0 ± 0
Flicka	80 ± 4	20 ± 4	0 ± 0
Pojke	78 ± 4	22 ± 4	1 ± 1
<b>Gymnasieskola</b>			
Totalt	68 ± 3	31 ± 3	1 ± 1
Kvinna	69 ± 4	30 ± 4	1 ± 1
Man	66 ± 4	33 ± 4	1 ± 1
Yrkesinriktade program***	71 ± 4	28 ± 4	1 ± 1
Studieinriktade program****	65 ± 4	34 ± 4	1 ± 1

Till varje punktskattning anges ett 95 %-igt konfidensintervall.

Med detta menas att intervallet i genomsnitt täcker det sanna värdet i 95 fall av 100 om andra fel än urvalsfel är försumbara.

\* Med svensk bakgrund avses att eleven själv är född i Sverige och att minst en av föräldrarna är född i Sverige.

\*\* Med utländsk bakgrund avses att eleven själv är född i ett annat land än Sverige eller att båda elevens föräldrar är födda i ett annat land än Sverige.

\*\*\* Program där arbetsplatsförlagd utbildning (APU) krävs: Barn och fritid, Bygg, El, Energi, Fordon, Handels- och administration, Hantverk, Hotell- och restaurang, Industri, Livsmedel, Medie, Naturbruk, Omvårdnad.

\*\*\*\* Program där arbetsplatsförlagd utbildning (APU) ej krävs: Naturvetenskapliga, Samhällsvetenskapliga, Teknik, Estetiska och International Baccalaureate.

## F15C: Har du fått lära dig i skolan att använda Internet på ett schyst sätt som inte kränker andra?

<b>Skolverket</b> Elever i åk 7-9 och gymnasieskolan	Procent		
	Ja	Nej	Vet inte
<b>Samtliga</b>	71 ± 2	28 ± 2	1 ± 1
<b>Kön</b>			
Flicka/kvinna	73 ± 3	27 ± 3	1 ± 1
Pojke/Man	69 ± 3	29 ± 3	2 ± 1
<b>Bakgrund</b>			
Svensk*	71 ± 2	28 ± 2	1 ± 1
Utländsk**	69 ± 4	29 ± 4	2 ± 1
<b>Föräldrars utbildning</b>			
Grundskola	77 ± 8	22 ± 8	1 ± 2
Gymnasium	71 ± 3	27 ± 3	1 ± 1
Högskola	70 ± 3	29 ± 3	1 ± 1
<b>Grundskola</b>			
Totalt	77 ± 3	21 ± 3	1 ± 1
Flicka	79 ± 4	20 ± 4	1 ± 1
Pojke	76 ± 4	23 ± 4	2 ± 1
<b>Gymnasieskola</b>			
Totalt	66 ± 3	33 ± 3	1 ± 1
Kvinna	68 ± 4	32 ± 4	1 ± 1
Man	64 ± 4	34 ± 4	2 ± 1
Yrkesinriktade program***	68 ± 4	30 ± 4	2 ± 1
Studieinriktade program****	64 ± 4	36 ± 4	1 ± 1

Till varje punktskattning anges ett 95 %-igt konfidensintervall.

Med detta menas att intervallet i genomsnitt täcker det sanna värdet i 95 fall av 100 om andra fel än urvalsfel är försumbara.

\* Med svensk bakgrund avses att eleven själv är född i Sverige och att minst en av föräldrarna är född i Sverige.

\*\* Med utländsk bakgrund avses att eleven själv är född i ett annat land än Sverige eller att båda elevens föräldrar är födda i ett annat land än Sverige.

\*\*\* Program där arbetsplatsförlagd utbildning (APU) krävs: Barn och fritid, Bygg, El, Energi, Fordon, Handels- och administration, Hantverk, Hotell- och restaurang, Industri, Livsmedel, Medie, Naturbruk, Omvårdnad.

\*\*\*\* Program där arbetsplatsförlagd utbildning (APU) ej krävs: Naturvetenskapliga, Samhällsvetenskapliga, Teknik, Estetiska och International Baccalaureate.