


F07a: Hur trivs du?

I skolan du arbetar i

 Attityder till skolan 2009 <i>Lärare</i>	Procent							
	Mycket + ganska bra	Mycket bra	Ganska bra	Varken bra eller dåligt	Ganska dåligt	Mycket dåligt	Mycket + ganska dåligt	Vet inte
Samtliga	89 ± 2	47 ± 3	42 ± 2	6 ± 1	4 ± 1	1 ± 0	5 ± 1	0 ± 0
Årskurs								
Åk 1-9	89 ± 2	48 ± 3	42 ± 3	6 ± 1	4 ± 1	1 ± 1	5 ± 1	0 ± 0
Åk 1-3	91 ± 4	52 ± 6	39 ± 6	6 ± 3	2 ± 2	1 ± 1	3 ± 2	0 ± 0
Åk 4-6	91 ± 3	50 ± 5	41 ± 5	3 ± 2	4 ± 2	1 ± 1	5 ± 3	0 ± 0
Åk 7-9	87 ± 3	44 ± 5	43 ± 5	8 ± 3	4 ± 2	1 ± 1	5 ± 2	0 ± 0
Grund åk 7-9 + gymn år 1-3	87 ± 2	44 ± 3	43 ± 3	8 ± 2	4 ± 1	1 ± 1	6 ± 1	0 ± 0
Gymnasieskola								
År 1-3	86 ± 3	44 ± 4	42 ± 4	8 ± 2	5 ± 2	1 ± 1	6 ± 2	0 ± 0
Yrkesinriktade program*	84 ± 4	44 ± 6	39 ± 6	9 ± 3	6 ± 3	2 ± 2	8 ± 3	0 ± 0
Studieinriktade program**	89 ± 4	43 ± 6	46 ± 6	7 ± 3	3 ± 2	1 ± 1	4 ± 3	0 ± 0
Antal elever på skolan								
Mindre än 200 elever	90 ± 3	51 ± 6	40 ± 5	4 ± 2	5 ± 3	1 ± 1	6 ± 3	0 ± 0
200-499 elever	90 ± 2	48 ± 4	41 ± 4	5 ± 2	3 ± 1	1 ± 1	5 ± 2	0 ± 0
500 elever eller mer	86 ± 3	43 ± 4	43 ± 4	9 ± 2	4 ± 2	1 ± 1	5 ± 2	0 ± 0
Kön								
Kvinna	90 ± 2	50 ± 3	40 ± 3	6 ± 1	4 ± 1	1 ± 1	4 ± 1	0 ± 0
Man	85 ± 3	41 ± 4	45 ± 4	8 ± 2	5 ± 2	1 ± 1	6 ± 2	0 ± 0
Antal undervisningsår								
10 år eller mindre	89 ± 3	48 ± 4	41 ± 4	7 ± 2	3 ± 1	1 ± 1	4 ± 2	0 ± 0
11-25 år	87 ± 3	42 ± 5	45 ± 5	6 ± 2	5 ± 2	2 ± 1	7 ± 2	0 ± 0
26 år eller mer	90 ± 3	50 ± 4	40 ± 4	6 ± 2	3 ± 2	1 ± 1	4 ± 2	0 ± 0


Till varje punktskattning anges ett 95%-igt konfidensintervall. Med detta menas att intervallet i genomsnitt täcker det sanna värdet i 95 fall av 100 om andra fel än urvalsfel är försumbara.

* Program där arbetsplatsförlagd utbildning (APU) krävs: Barn- och fritid, Bygg, El, Energi, Fordon, Handels- och administration, Hantverk, Hotell- och restaurang, Industri, Livsmedel, Medie, Naturbruk, Omvårdnad.

** Program där arbetsplatsförlagd utbildning (APU) ej krävs: Naturvetenskap, Samhällsvetenskap, Teknik, Estetiska och International Baccalaurate.

F07b: Hur trivs du?

Med eleverna

 Attityder till skolan 2009 Lärare	Procent							
	Mycket + ganska bra	Mycket bra	Ganska bra	Varken bra eller dåligt	Ganska dåligt	Mycket dåligt	Mycket + ganska dåligt	Vet inte
Samtliga	94 ± 1	58 ± 2	36 ± 2	4 ± 1	2 ± 1	0 ± 0	2 ± 1	0 ± 0
Årskurs								
Åk 1-9	94 ± 1	57 ± 3	37 ± 3	5 ± 1	1 ± 1	0 ± 0	2 ± 1	0 ± 0
Åk 1-3	95 ± 3	69 ± 5	26 ± 5	4 ± 3	0 ± 1	0 ± 0	0 ± 1	0 ± 0
Åk 4-6	92 ± 3	53 ± 5	39 ± 5	5 ± 2	2 ± 1	0 ± 1	2 ± 1	0 ± 0
Åk 7-9	94 ± 2	53 ± 5	41 ± 5	4 ± 2	2 ± 1	0 ± 0	2 ± 1	0 ± 0
Grund åk 7-9 + gymn år 1-3	94 ± 2	56 ± 3	38 ± 3	4 ± 1	2 ± 1	0 ± 0	2 ± 1	0 ± 0
Gymnasieskola								
År 1-3	95 ± 2	59 ± 4	35 ± 4	3 ± 1	2 ± 1	0 ± 1	3 ± 1	0 ± 0
Yrkesinriktade program*	93 ± 3	57 ± 6	36 ± 6	2 ± 2	4 ± 3	1 ± 1	5 ± 3	0 ± 0
Studieinriktade program**	96 ± 2	62 ± 6	35 ± 6	4 ± 2	0 ± 0	0 ± 0	0 ± 0	0 ± 0
Antal elever på skolan								
Mindre än 200 elever	94 ± 3	68 ± 5	26 ± 5	4 ± 2	2 ± 1	0 ± 0	2 ± 1	0 ± 0
200-499 elever	94 ± 2	56 ± 4	38 ± 4	4 ± 1	2 ± 1	0 ± 0	2 ± 1	0 ± 0
500 elever eller mer	95 ± 2	55 ± 4	40 ± 4	4 ± 2	2 ± 1	0 ± 0	2 ± 1	0 ± 0
Kön								
Kvinna	95 ± 1	61 ± 3	34 ± 3	4 ± 1	1 ± 1	0 ± 0	2 ± 1	0 ± 0
Man	93 ± 2	52 ± 4	41 ± 4	5 ± 2	2 ± 1	0 ± 0	2 ± 1	0 ± 0
Antal undervisningsår								
10 år eller mindre	93 ± 2	56 ± 4	37 ± 4	4 ± 2	3 ± 1	0 ± 0	3 ± 1	0 ± 0
11-25 år	95 ± 2	57 ± 4	38 ± 4	4 ± 2	0 ± 0	1 ± 1	1 ± 1	0 ± 0
26 år eller mer	94 ± 2	60 ± 4	34 ± 4	4 ± 2	2 ± 1	0 ± 0	2 ± 1	0 ± 0


Till varje punktskattning anges ett 95%-igt konfidensintervall. Med detta menas att intervallet i genomsnitt täcker det sanna värdet i 95 fall av 100 om andra fel än urvalsfel är försumbara.

* Program där arbetsplatsförlagd utbildning (APU) krävs: Barn- och fritid, Bygg, El, Energi, Fordon, Handels- och administration, Hantverk, Hotell- och restaurang, Industri, Livsmedel, Medie, Naturbruk, Omvårdnad.

** Program där arbetsplatsförlagd utbildning (APU) ej krävs: Naturvetenskap, Samhällsvetenskap, Teknik, Estetiska och International Baccalaurate.

F07c: Hur trivs du?

Med dina kollegor

 Attityder till skolan 2009 Lärare	Procent							
	Mycket + ganska bra	Mycket bra	Ganska bra	Varken bra eller dåligt	Ganska dåligt	Mycket dåligt	Mycket + ganska dåligt	Vet inte
Samtliga	92 ± 1	55 ± 2	37 ± 2	6 ± 1	2 ± 1	0 ± 0	2 ± 1	0 ± 0
Årskurs								
Åk 1-9	93 ± 1	56 ± 3	37 ± 3	5 ± 1	2 ± 1	0 ± 0	2 ± 1	0 ± 0
Åk 1-3	96 ± 2	58 ± 6	37 ± 6	4 ± 2	0 ± 1	0 ± 0	0 ± 1	0 ± 0
Åk 4-6	93 ± 3	57 ± 5	36 ± 5	5 ± 2	2 ± 2	0 ± 1	2 ± 2	0 ± 0
Åk 7-9	93 ± 2	55 ± 5	38 ± 4	5 ± 2	2 ± 1	0 ± 0	2 ± 1	0 ± 0
Grund åk 7-9 + gymn år 1-3	91 ± 2	53 ± 3	38 ± 3	6 ± 2	2 ± 1	0 ± 0	3 ± 1	0 ± 0
Gymnasieskola								
År 1-3	89 ± 3	51 ± 4	38 ± 4	8 ± 2	3 ± 1	1 ± 1	3 ± 2	0 ± 0
Yrkesinriktade program*	87 ± 4	53 ± 6	34 ± 6	9 ± 3	3 ± 2	1 ± 1	4 ± 2	0 ± 0
Studieinriktade program**	90 ± 4	49 ± 6	42 ± 6	7 ± 3	2 ± 2	0 ± 1	3 ± 2	0 ± 0
Antal elever på skolan								
Mindre än 200 elever	93 ± 3	59 ± 5	34 ± 5	4 ± 2	2 ± 1	1 ± 1	3 ± 2	0 ± 0
200-499 elever	92 ± 2	57 ± 4	35 ± 4	5 ± 2	2 ± 1	0 ± 0	2 ± 1	0 ± 0
500 elever eller mer	92 ± 2	49 ± 4	42 ± 4	6 ± 2	2 ± 1	0 ± 0	2 ± 1	0 ± 0
Kön								
Kvinna	93 ± 2	58 ± 3	36 ± 3	5 ± 1	2 ± 1	0 ± 0	2 ± 1	0 ± 0
Man	90 ± 2	48 ± 4	41 ± 4	8 ± 2	2 ± 1	1 ± 1	3 ± 1	0 ± 0
Antal undervisningsår								
10 år eller mindre	92 ± 2	56 ± 4	36 ± 4	5 ± 2	3 ± 1	0 ± 0	3 ± 1	0 ± 0
11-25 år	91 ± 2	51 ± 5	40 ± 4	7 ± 2	2 ± 1	1 ± 1	2 ± 1	0 ± 0
26 år eller mer	94 ± 2	59 ± 4	35 ± 4	5 ± 2	1 ± 1	0 ± 0	1 ± 1	0 ± 0


Till varje punktskattning anges ett 95%-igt konfidensintervall. Med detta menas att intervallet i genomsnitt täcker det sanna värdet i 95 fall av 100 om andra fel än urvalsfel är försumbara.

* Program där arbetsplatsförlagd utbildning (APU) krävs: Barn- och fritid, Bygg, El, Energi, Fordon, Handels- och administration, Hantverk, Hotell- och restaurang, Industri, Livsmedel, Medie, Naturbruk, Omvårdnad.

** Program där arbetsplatsförlagd utbildning (APU) ej krävs: Naturvetenskap, Samhällsvetenskap, Teknik, Estetiska och International Baccalaurate.

F07d: Hur trivs du?

Med skolledningen

 Attityder till skolan 2009 Lärare	Procent							
	Mycket + ganska bra	Mycket bra	Ganska bra	Varken bra eller dåligt	Ganska dåligt	Mycket dåligt	Mycket + ganska dåligt	Vet inte
Samtliga	67 ± 2	27 ± 2	40 ± 2	17 ± 2	10 ± 1	5 ± 1	16 ± 2	0 ± 0
Årskurs								
Åk 1-9	69 ± 3	28 ± 3	41 ± 3	16 ± 2	9 ± 2	5 ± 1	14 ± 2	0 ± 0
Åk 1-3	69 ± 6	28 ± 5	41 ± 6	15 ± 4	12 ± 4	4 ± 2	15 ± 4	0 ± 0
Åk 4-6	73 ± 5	29 ± 5	44 ± 5	16 ± 4	7 ± 3	4 ± 2	11 ± 3	0 ± 1
Åk 7-9	67 ± 4	28 ± 4	39 ± 5	17 ± 3	9 ± 3	6 ± 2	15 ± 3	0 ± 0
Grund åk 7-9 + gymn år 1-3	65 ± 3	26 ± 3	39 ± 3	17 ± 2	11 ± 2	7 ± 2	17 ± 2	0 ± 0
Gymnasieskola								
År 1-3	62 ± 4	23 ± 4	39 ± 4	17 ± 3	13 ± 3	7 ± 2	20 ± 3	0 ± 0
Yrkesinriktade program*	60 ± 6	22 ± 5	38 ± 6	16 ± 4	16 ± 4	8 ± 3	24 ± 5	0 ± 1
Studieinriktade program**	65 ± 6	24 ± 5	41 ± 6	19 ± 5	11 ± 4	5 ± 3	16 ± 5	0 ± 0
Antal elever på skolan								
Mindre än 200 elever	70 ± 5	30 ± 5	39 ± 5	15 ± 4	11 ± 4	5 ± 2	16 ± 4	0 ± 0
200-499 elever	71 ± 3	29 ± 4	42 ± 4	15 ± 3	9 ± 2	5 ± 2	14 ± 3	0 ± 0
500 elever eller mer	62 ± 4	23 ± 3	40 ± 4	19 ± 3	11 ± 2	7 ± 2	18 ± 3	0 ± 0
Kön								
Kvinna	68 ± 3	27 ± 3	41 ± 3	16 ± 2	10 ± 2	5 ± 1	15 ± 2	0 ± 0
Man	66 ± 4	27 ± 3	39 ± 4	17 ± 3	11 ± 2	6 ± 2	17 ± 3	0 ± 0
Antal undervisningsår								
10 år eller mindre	70 ± 4	27 ± 4	43 ± 4	16 ± 3	10 ± 2	4 ± 2	14 ± 3	0 ± 0
11-25 år	63 ± 4	26 ± 4	36 ± 4	19 ± 3	11 ± 3	7 ± 2	18 ± 3	0 ± 0
26 år eller mer	70 ± 4	28 ± 4	42 ± 4	15 ± 3	9 ± 2	6 ± 2	15 ± 3	0 ± 0


Till varje punktskattning anges ett 95%-igt konfidensintervall. Med detta menas att intervallet i genomsnitt täcker det sanna värdet i 95 fall av 100 om andra fel än urvalsfel är försumbara.

* Program där arbetsplatsförlagd utbildning (APU) krävs: Barn- och fritid, Bygg, El, Energi, Fordon, Handels- och administration, Hantverk, Hotell- och restaurang, Industri, Livsmedel, Medie, Naturbruk, Omvårdnad.

** Program där arbetsplatsförlagd utbildning (APU) ej krävs: Naturvetenskap, Samhällsvetenskap, Teknik, Estetiska och International Baccalaurate.

F08a: Vilken betydelse har följande för ditt arbete i skolan?

Läroplanen

 Attityder till skolan 2009 <i>Lärare</i>	Procent						
	Mycket + ganska stor	Mycket stor	Ganska stor	Ganska liten	Mycket liten/ingen alls	Mycket + ganska liten/ingen alls	Vet inte
Samtliga	87 ± 2	43 ± 2	44 ± 2	11 ± 1	1 ± 1	12 ± 2	1 ± 0
Årskurs							
Åk 1-9	91 ± 2	47 ± 3	44 ± 3	8 ± 2	1 ± 0	9 ± 2	0 ± 0
Åk 1-3	96 ± 2	56 ± 6	40 ± 6	4 ± 2	0 ± 0	4 ± 2	0 ± 1
Åk 4-6	91 ± 3	48 ± 5	43 ± 5	8 ± 3	1 ± 1	9 ± 3	0 ± 0
Åk 7-9	89 ± 3	42 ± 5	47 ± 5	10 ± 3	1 ± 1	11 ± 3	0 ± 1
Grund åk 7-9 + gymn år 1-3	84 ± 2	38 ± 3	46 ± 3	13 ± 2	2 ± 1	15 ± 2	1 ± 1
Gymnasieskola							
År 1-3	78 ± 4	33 ± 4	45 ± 4	17 ± 3	4 ± 2	21 ± 3	2 ± 1
Yrkesinriktade program*	79 ± 5	36 ± 6	43 ± 6	18 ± 4	3 ± 2	20 ± 5	1 ± 1
Studieinriktade program**	77 ± 5	29 ± 6	48 ± 6	16 ± 5	5 ± 3	21 ± 5	2 ± 2
Antal elever på skolan							
Mindre än 200 elever	91 ± 3	48 ± 6	43 ± 5	8 ± 3	1 ± 1	9 ± 3	0 ± 1
200-499 elever	90 ± 2	44 ± 4	46 ± 4	9 ± 2	1 ± 1	10 ± 2	0 ± 0
500 elever eller mer	82 ± 3	39 ± 4	43 ± 4	14 ± 3	3 ± 1	17 ± 3	1 ± 1
Kön							
Kvinna	92 ± 2	49 ± 3	42 ± 3	7 ± 2	1 ± 0	8 ± 2	0 ± 0
Man	78 ± 3	30 ± 4	48 ± 4	18 ± 3	4 ± 1	21 ± 3	1 ± 1
Antal undervisningsår							
10 år eller mindre	87 ± 3	42 ± 4	45 ± 4	10 ± 2	2 ± 1	12 ± 3	1 ± 1
11-25 år	87 ± 3	45 ± 5	42 ± 4	11 ± 3	1 ± 1	12 ± 3	0 ± 0
26 år eller mer	88 ± 3	42 ± 4	46 ± 4	9 ± 2	2 ± 1	11 ± 2	1 ± 1


Till varje punktskattning anges ett 95%-igt konfidensintervall. Med detta menas att intervallet i genomsnitt täcker det sanna värdet i 95 fall av 100 om andra fel än urvalsfel är försumbara.

* Program där arbetsplatsförlagd utbildning (APU) krävs: Barn- och fritid, Bygg, El, Energi, Fordon, Handels- och administration, Hantverk, Hotell- och restaurang, Industri, Livsmedel, Medie, Naturbruk, Omvårdnad.

** Program där arbetsplatsförlagd utbildning (APU) ej krävs: Naturvetenskap, Samhällsvetenskap, Teknik, Estetiska och International Baccalaureate.

F08b: Vilken betydelse har följande för ditt arbete i skolan?

Nationella kursplanen

 Attityder till skolan 2009 <i>Lärare</i>	Procent						
	Mycket + ganska stor	Mycket stor	Ganska stor	Ganska liten	Mycket liten/ingen alls	Mycket + ganska liten/ingen alls	Vet inte
Samtliga	85 ± 2	46 ± 2	39 ± 2	10 ± 1	2 ± 1	13 ± 2	2 ± 1
Årskurs							
Åk 1-9	85 ± 2	46 ± 3	40 ± 3	10 ± 2	2 ± 1	12 ± 2	2 ± 1
Åk 1-3	87 ± 4	49 ± 6	38 ± 6	7 ± 3	2 ± 2	9 ± 4	4 ± 2
Åk 4-6	84 ± 4	46 ± 5	39 ± 5	12 ± 3	2 ± 2	14 ± 4	2 ± 1
Åk 7-9	85 ± 3	43 ± 5	42 ± 5	11 ± 3	2 ± 2	13 ± 3	2 ± 1
Grund åk 7-9 + gymn år 1-3	85 ± 2	45 ± 3	40 ± 3	11 ± 2	2 ± 1	13 ± 2	2 ± 1
Gymnasieskola							
År 1-3	85 ± 3	48 ± 4	37 ± 4	11 ± 3	3 ± 1	13 ± 3	2 ± 1
Yrkesinriktade program*	85 ± 4	47 ± 6	38 ± 6	11 ± 4	3 ± 2	14 ± 4	2 ± 1
Studieinriktade program**	85 ± 5	49 ± 6	36 ± 6	10 ± 4	2 ± 2	12 ± 4	2 ± 2
Antal elever på skolan							
Mindre än 200 elever	85 ± 4	46 ± 5	38 ± 5	8 ± 3	4 ± 3	13 ± 4	3 ± 2
200-499 elever	86 ± 3	46 ± 4	40 ± 4	10 ± 2	2 ± 1	12 ± 2	2 ± 1
500 elever eller mer	86 ± 3	47 ± 4	38 ± 4	11 ± 3	2 ± 1	13 ± 3	2 ± 1
Kön							
Kvinna	89 ± 2	52 ± 3	37 ± 3	7 ± 2	2 ± 1	9 ± 2	2 ± 1
Man	77 ± 3	33 ± 4	44 ± 4	17 ± 3	4 ± 2	21 ± 3	3 ± 1
Antal undervisningsår							
10 år eller mindre	85 ± 3	49 ± 4	37 ± 4	10 ± 2	3 ± 1	13 ± 3	2 ± 1
11-25 år	84 ± 3	47 ± 4	37 ± 4	11 ± 3	2 ± 1	13 ± 3	3 ± 1
26 år eller mer	87 ± 3	42 ± 4	45 ± 4	9 ± 3	2 ± 1	11 ± 3	2 ± 1


Till varje punktskattning anges ett 95%-igt konfidensintervall. Med detta menas att intervallet i genomsnitt täcker det sanna värdet i 95 fall av 100 om andra fel än urvalsfel är försumbara.

* Program där arbetsplatsförlagd utbildning (APU) krävs: Barn- och fritid, Bygg, El, Energi, Fordon, Handels- och administration, Hantverk, Hotell- och restaurang, Industri, Livsmedel, Medie, Naturbruk, Omvårdnad.

** Program där arbetsplatsförlagd utbildning (APU) ej krävs: Naturvetenskap, Samhällsvetenskap, Teknik, Estetiska och International Baccalaurate.

F08c: Vilken betydelse har följande för ditt arbete i skolan?

Programmål

 Attityder till skolan 2009 <i>Lärare</i>	Procent						
	Mycket + ganska stor	Mycket stor	Ganska stor	Ganska liten	Mycket liten/ingen alls	Mycket + ganska liten/ingen alls	Vet inte
Samtliga	70 ± 3	30 ± 3	40 ± 3	17 ± 2	5 ± 1	22 ± 2	8 ± 2
Årskurs							
Åk 1-9	65 ± 4	27 ± 4	39 ± 4	17 ± 3	7 ± 2	24 ± 3	11 ± 2
Åk 1-3	66 ± 8	30 ± 8	36 ± 8	14 ± 6	8 ± 5	22 ± 7	12 ± 5
Åk 4-6	59 ± 7	23 ± 6	36 ± 7	20 ± 6	7 ± 4	27 ± 7	13 ± 5
Åk 7-9	69 ± 5	27 ± 6	42 ± 6	17 ± 4	6 ± 3	22 ± 5	9 ± 3
Grund åk 7-9 + gymn år 1-3	74 ± 3	31 ± 3	42 ± 3	17 ± 3	4 ± 1	21 ± 3	5 ± 2
Gymnasieskola							
År 1-3	77 ± 4	34 ± 4	43 ± 4	17 ± 3	3 ± 1	20 ± 3	3 ± 2
Yrkesinriktade program*	80 ± 5	38 ± 6	42 ± 6	16 ± 4	2 ± 2	19 ± 5	1 ± 1
Studieinriktade program**	74 ± 6	30 ± 6	44 ± 6	18 ± 5	4 ± 2	21 ± 5	5 ± 3
Antal elever på skolan							
Mindre än 200 elever	67 ± 7	26 ± 6	41 ± 7	16 ± 5	5 ± 4	21 ± 6	12 ± 4
200-499 elever	68 ± 4	27 ± 4	41 ± 5	17 ± 4	6 ± 2	23 ± 4	9 ± 3
500 elever eller mer	74 ± 4	34 ± 4	39 ± 4	18 ± 3	5 ± 2	22 ± 4	4 ± 2
Kön							
Kvinna	73 ± 4	34 ± 4	39 ± 4	14 ± 3	5 ± 2	19 ± 3	8 ± 2
Man	66 ± 4	23 ± 4	43 ± 4	23 ± 4	4 ± 2	27 ± 4	7 ± 2
Antal undervisningsår							
10 år eller mindre	68 ± 4	29 ± 4	39 ± 5	17 ± 3	6 ± 2	23 ± 4	9 ± 3
11-25 år	70 ± 5	28 ± 5	42 ± 5	18 ± 4	5 ± 2	23 ± 4	7 ± 3
26 år eller mer	75 ± 4	34 ± 5	41 ± 5	15 ± 4	4 ± 2	19 ± 4	6 ± 2


Till varje punktskattning anges ett 95%-igt konfidensintervall. Med detta menas att intervallet i genomsnitt täcker det sanna värdet i 95 fall av 100 om andra fel än urvalsfel är försumbara.

* Program där arbetsplatsförlagd utbildning (APU) krävs: Barn- och fritid, Bygg, El, Energi, Fordon, Handels- och administration, Hantverk, Hotell- och restaurang, Industri, Livsmedel, Medie, Naturbruk, Omvårdnad.

** Program där arbetsplatsförlagd utbildning (APU) ej krävs: Naturvetenskap, Samhällsvetenskap, Teknik, Estetiska och International Baccalaureate.

F08d: Vilken betydelse har följande för ditt arbete i skolan?

Skolans kvalitetsredovisning

 Attityder till skolan 2009 <i>Lärare</i>	Procent						
	Mycket + ganska stor	Mycket stor	Ganska stor	Ganska liten	Mycket liten/ingen alls	Mycket + ganska liten/ingen alls	Vet inte
Samtliga	50 ± 2	12 ± 2	37 ± 2	33 ± 2	13 ± 2	46 ± 2	4 ± 1
Årskurs							
Åk 1-9	51 ± 3	13 ± 2	38 ± 3	33 ± 3	12 ± 2	45 ± 3	4 ± 1
Åk 1-3	62 ± 6	17 ± 4	44 ± 6	26 ± 5	9 ± 3	35 ± 6	3 ± 2
Åk 4-6	56 ± 5	13 ± 4	42 ± 5	32 ± 5	10 ± 3	41 ± 5	3 ± 2
Åk 7-9	43 ± 5	11 ± 3	32 ± 4	37 ± 5	15 ± 3	52 ± 5	5 ± 2
Grund åk 7-9 + gymn år 1-3	44 ± 3	11 ± 2	33 ± 3	36 ± 3	16 ± 2	51 ± 3	5 ± 1
Gymnasieskola							
År 1-3	44 ± 4	10 ± 3	34 ± 4	34 ± 4	17 ± 3	50 ± 4	5 ± 2
Yrkesinriktade program*	47 ± 6	11 ± 4	37 ± 6	31 ± 5	16 ± 4	47 ± 6	6 ± 3
Studieinriktade program**	41 ± 6	9 ± 4	32 ± 6	37 ± 6	18 ± 5	54 ± 6	5 ± 3
Antal elever på skolan							
Mindre än 200 elever	55 ± 6	16 ± 4	39 ± 5	33 ± 5	9 ± 3	42 ± 5	2 ± 2
200-499 elever	51 ± 4	13 ± 3	37 ± 4	34 ± 4	11 ± 2	44 ± 4	5 ± 2
500 elever eller mer	45 ± 4	9 ± 2	36 ± 4	32 ± 4	19 ± 3	51 ± 4	4 ± 2
Kön							
Kvinna	54 ± 3	14 ± 2	40 ± 3	31 ± 3	10 ± 2	41 ± 3	4 ± 1
Man	39 ± 4	8 ± 2	31 ± 4	38 ± 4	19 ± 3	57 ± 4	4 ± 2
Antal undervisningsår							
10 år eller mindre	44 ± 4	9 ± 2	34 ± 4	35 ± 4	15 ± 3	50 ± 4	6 ± 2
11-25 år	49 ± 5	14 ± 3	36 ± 4	34 ± 4	13 ± 3	47 ± 5	4 ± 2
26 år eller mer	59 ± 4	16 ± 3	43 ± 4	28 ± 4	11 ± 2	39 ± 4	2 ± 1


Till varje punktskattning anges ett 95%-igt konfidensintervall. Med detta menas att intervallet i genomsnitt täcker det sanna värdet i 95 fall av 100 om andra fel än urvalsfel är försumbara.

* Program där arbetsplatsförlagd utbildning (APU) krävs: Barn- och fritid, Bygg, El, Energi, Fordon, Handels- och administration, Hantverk, Hotell- och restaurang, Industri, Livsmedel, Medie, Naturbruk, Omvårdnad.

** Program där arbetsplatsförlagd utbildning (APU) ej krävs: Naturvetenskap, Samhällsvetenskap, Teknik, Estetiska och International Baccalaureate.

F08e: Vilken betydelse har följande för ditt arbete i skolan?

Skolans arbetsplan

 Attityder till skolan 2009 <i>Lärare</i>	Procent						
	Mycket + ganska stor	Mycket stor	Ganska stor	Ganska liten	Mycket liten/ingen alls	Mycket + ganska liten/ingen alls	Vet inte
Samtliga	69 ± 2	26 ± 2	42 ± 2	20 ± 2	8 ± 1	27 ± 2	4 ± 1
Årskurs							
Åk 1-9	75 ± 3	31 ± 3	44 ± 3	17 ± 2	5 ± 1	22 ± 3	3 ± 1
Åk 1-3	82 ± 5	42 ± 6	40 ± 6	13 ± 4	3 ± 2	16 ± 4	2 ± 2
Åk 4-6	82 ± 4	32 ± 5	50 ± 5	11 ± 3	5 ± 2	16 ± 4	2 ± 2
Åk 7-9	67 ± 4	24 ± 4	43 ± 5	23 ± 4	7 ± 3	30 ± 4	3 ± 2
Grund åk 7-9 + gymn år 1-3	60 ± 3	19 ± 3	41 ± 3	25 ± 3	10 ± 2	35 ± 3	5 ± 1
Gymnasieskola							
År 1-3	52 ± 4	14 ± 3	38 ± 4	27 ± 4	13 ± 3	41 ± 4	8 ± 2
Yrkesinriktade program*	54 ± 6	15 ± 4	39 ± 6	25 ± 5	14 ± 4	38 ± 6	8 ± 3
Studieinriktade program**	50 ± 6	13 ± 4	36 ± 6	30 ± 6	13 ± 4	43 ± 6	7 ± 3
Antal elever på skolan							
Mindre än 200 elever	81 ± 4	36 ± 5	45 ± 6	13 ± 4	4 ± 2	17 ± 4	2 ± 2
200-499 elever	71 ± 3	26 ± 3	45 ± 4	18 ± 3	6 ± 2	25 ± 3	4 ± 1
500 elever eller mer	58 ± 4	20 ± 3	37 ± 4	25 ± 4	12 ± 3	37 ± 4	5 ± 2
Kön							
Kvinna	74 ± 3	32 ± 3	42 ± 3	16 ± 2	5 ± 2	22 ± 3	4 ± 1
Man	57 ± 4	15 ± 3	42 ± 4	27 ± 3	12 ± 3	39 ± 4	4 ± 2
Antal undervisningsår							
10 år eller mindre	64 ± 4	23 ± 3	41 ± 4	21 ± 3	10 ± 2	31 ± 4	5 ± 2
11-25 år	68 ± 4	28 ± 4	41 ± 4	20 ± 4	7 ± 2	28 ± 4	4 ± 2
26 år eller mer	76 ± 4	30 ± 4	46 ± 4	17 ± 3	4 ± 2	21 ± 3	3 ± 1


Till varje punktskattning anges ett 95%-igt konfidensintervall. Med detta menas att intervallet i genomsnitt täcker det sanna värdet i 95 fall av 100 om andra fel än urvalsfel är försumbara.

* Program där arbetsplatsförlagd utbildning (APU) krävs: Barn- och fritid, Bygg, El, Energi, Fordon, Handels- och administration, Hantverk, Hotell- och restaurang, Industri, Livsmedel, Medie, Naturbruk, Omvårdnad.

** Program där arbetsplatsförlagd utbildning (APU) ej krävs: Naturvetenskap, Samhällsvetenskap, Teknik, Estetiska och International Baccalaureate.

F08f: Vilken betydelse har följande för ditt arbete i skolan?

Nationella betygskriterier

 Attityder till skolan 2009 <i>Lärare</i>	Procent						
	Mycket + ganska stor	Mycket stor	Ganska stor	Ganska liten	Mycket liten/ingen alls	Mycket + ganska liten/ingen alls	Vet inte
Samtliga	82 ± 2	44 ± 3	38 ± 3	11 ± 2	5 ± 1	16 ± 2	2 ± 1
Årskurs							
Åk 1-9	79 ± 3	40 ± 3	39 ± 4	13 ± 2	6 ± 2	19 ± 3	2 ± 1
Åk 1-3	64 ± 8	21 ± 7	42 ± 8	20 ± 6	12 ± 5	31 ± 8	5 ± 3
Åk 4-6	60 ± 7	26 ± 6	34 ± 7	23 ± 6	14 ± 5	37 ± 7	3 ± 2
Åk 7-9	91 ± 3	51 ± 5	40 ± 5	7 ± 2	1 ± 1	8 ± 2	1 ± 1
Grund åk 7-9 + gymn år 1-3	89 ± 2	51 ± 3	38 ± 3	7 ± 2	2 ± 1	9 ± 2	1 ± 1
Gymnasieskola							
År 1-3	87 ± 3	52 ± 4	36 ± 4	8 ± 2	3 ± 2	11 ± 3	2 ± 1
Yrkesinriktade program*	86 ± 4	53 ± 6	33 ± 6	10 ± 4	3 ± 2	13 ± 4	1 ± 1
Studieinriktade program**	89 ± 4	50 ± 6	39 ± 6	5 ± 3	3 ± 2	8 ± 4	2 ± 2
Antal elever på skolan							
Mindre än 200 elever	67 ± 6	30 ± 6	37 ± 7	21 ± 5	9 ± 4	30 ± 6	3 ± 2
200-499 elever	82 ± 3	46 ± 4	37 ± 4	11 ± 3	5 ± 2	16 ± 3	1 ± 1
500 elever eller mer	88 ± 3	49 ± 4	40 ± 4	7 ± 2	2 ± 1	9 ± 2	3 ± 1
Kön							
Kvinna	83 ± 3	47 ± 4	36 ± 4	9 ± 2	5 ± 2	14 ± 3	2 ± 1
Man	79 ± 3	38 ± 4	41 ± 4	15 ± 3	4 ± 2	19 ± 3	2 ± 1
Antal undervisningsår							
10 år eller mindre	81 ± 3	47 ± 4	34 ± 4	12 ± 3	5 ± 2	17 ± 3	2 ± 1
11-25 år	84 ± 4	45 ± 5	39 ± 5	9 ± 3	5 ± 2	14 ± 3	2 ± 1
26 år eller mer	81 ± 4	37 ± 5	43 ± 5	11 ± 3	6 ± 2	17 ± 4	2 ± 2


Till varje punktskattning anges ett 95%-igt konfidensintervall. Med detta menas att intervallet i genomsnitt täcker det sanna värdet i 95 fall av 100 om andra fel än urvalsfel är försumbara.

* Program där arbetsplatsförlagd utbildning (APU) krävs: Barn- och fritid, Bygg, El, Energi, Fordon, Handels- och administration, Hantverk, Hotell- och restaurang, Industri, Livsmedel, Medie, Naturbruk, Omvårdnad.

** Program där arbetsplatsförlagd utbildning (APU) ej krävs: Naturvetenskap, Samhällsvetenskap, Teknik, Estetiska och International Baccalaureate.

F08g: Vilken betydelse har följande för ditt arbete i skolan?

Nationella prov/kursprov

 Attityder till skolan 2009 <i>Lärare</i>	Procent						
	Mycket + ganska stor	Mycket stor	Ganska stor	Ganska liten	Mycket liten/ingen alls	Mycket + ganska liten/ingen alls	Vet inte
Samtliga	86 ± 2	31 ± 3	55 ± 3	11 ± 2	1 ± 0	12 ± 2	2 ± 1
Årskurs							
Åk 1-9	86 ± 2	31 ± 3	56 ± 4	11 ± 2	1 ± 1	12 ± 2	2 ± 1
Åk 1-3	87 ± 5	32 ± 8	55 ± 8	9 ± 5	0 ± 0	9 ± 5	4 ± 3
Åk 4-6	85 ± 4	36 ± 6	50 ± 6	11 ± 3	2 ± 2	12 ± 4	2 ± 2
Åk 7-9	87 ± 3	27 ± 5	61 ± 5	11 ± 3	1 ± 1	12 ± 3	1 ± 1
Grund åk 7-9 + gymn år 1-3	87 ± 3	29 ± 4	58 ± 4	12 ± 3	0 ± 0	12 ± 3	1 ± 1
Gymnasieskola							
År 1-3	86 ± 5	32 ± 6	54 ± 7	13 ± 4	0 ± 0	13 ± 4	1 ± 1
Yrkesinriktade program*	83 ± 8	24 ± 9	59 ± 10	17 ± 8	0 ± 0	17 ± 8	0 ± 0
Studieinriktade program**	89 ± 6	39 ± 8	51 ± 9	10 ± 5	0 ± 0	10 ± 5	1 ± 2
Antal elever på skolan							
Mindre än 200 elever	84 ± 5	31 ± 6	53 ± 7	14 ± 5	1 ± 1	15 ± 5	1 ± 1
200-499 elever	87 ± 3	29 ± 4	58 ± 5	10 ± 3	1 ± 1	11 ± 3	2 ± 1
500 elever eller mer	88 ± 4	35 ± 6	54 ± 6	10 ± 3	0 ± 0	11 ± 3	1 ± 1
Kön							
Kvinna	89 ± 2	33 ± 4	55 ± 4	9 ± 2	0 ± 1	9 ± 2	2 ± 1
Man	79 ± 4	24 ± 5	55 ± 5	18 ± 4	2 ± 1	20 ± 4	1 ± 1
Antal undervisningsår							
10 år eller mindre	86 ± 4	26 ± 5	60 ± 5	12 ± 3	1 ± 1	12 ± 3	2 ± 2
11-25 år	86 ± 4	34 ± 6	52 ± 6	12 ± 4	0 ± 0	12 ± 4	2 ± 2
26 år eller mer	89 ± 3	35 ± 5	53 ± 5	9 ± 3	1 ± 1	10 ± 3	1 ± 1


Till varje punktskattning anges ett 95%-igt konfidensintervall. Med detta menas att intervallet i genomsnitt täcker det sanna värdet i 95 fall av 100 om andra fel än urvalsfel är försumbara.

* Program där arbetsplatsförlagd utbildning (APU) krävs: Barn- och fritid, Bygg, El, Energi, Fordon, Handels- och administration, Hantverk, Hotell- och restaurang, Industri, Livsmedel, Medie, Naturbruk, Omvårdnad.

** Program där arbetsplatsförlagd utbildning (APU) ej krävs: Naturvetenskap, Samhällsvetenskap, Teknik, Estetiska och International Baccalaureate.

F09a: Vad tycker du om följande förutsättningar för din undervisning?

Tillgång till ändamålsenliga lokaler

 Attityder till skolan 2009 Lärare	Procent							
	Mycket + ganska bra	Mycket bra	Ganska bra	Varken bra eller dåligt	Ganska dåligt	Mycket dåligt	Mycket + ganska dåligt	Vet inte
Samtliga	65 ± 2	21 ± 2	43 ± 2	16 ± 2	14 ± 2	4 ± 1	19 ± 2	0 ± 0
Årskurs								
Åk 1-9	63 ± 3	21 ± 2	42 ± 3	17 ± 2	15 ± 2	5 ± 1	20 ± 2	0 ± 0
Åk 1-3	57 ± 6	17 ± 4	40 ± 6	21 ± 5	18 ± 5	4 ± 2	22 ± 5	0 ± 0
Åk 4-6	63 ± 5	22 ± 5	42 ± 5	14 ± 3	17 ± 4	6 ± 3	23 ± 4	0 ± 0
Åk 7-9	65 ± 4	22 ± 4	44 ± 5	17 ± 3	12 ± 3	5 ± 2	17 ± 4	0 ± 0
Grund åk 7-9 + gymn år 1-3	68 ± 3	23 ± 3	45 ± 3	16 ± 2	12 ± 2	4 ± 1	16 ± 2	0 ± 0
Gymnasieskola								
År 1-3	70 ± 4	24 ± 4	46 ± 4	14 ± 3	12 ± 3	3 ± 1	15 ± 3	0 ± 0
Yrkesinriktade program*	70 ± 5	25 ± 5	46 ± 6	13 ± 4	13 ± 4	4 ± 2	17 ± 4	0 ± 0
Studieinriktade program**	70 ± 6	23 ± 5	47 ± 6	16 ± 5	11 ± 4	2 ± 2	14 ± 4	0 ± 0
Antal elever på skolan								
Mindre än 200 elever	60 ± 5	19 ± 5	41 ± 5	18 ± 4	17 ± 4	5 ± 2	22 ± 5	0 ± 0
200-499 elever	65 ± 4	24 ± 3	41 ± 4	17 ± 3	14 ± 3	4 ± 1	18 ± 3	0 ± 0
500 elever eller mer	68 ± 4	20 ± 3	49 ± 4	14 ± 3	13 ± 3	5 ± 2	17 ± 3	0 ± 0
Kön								
Kvinna	64 ± 3	21 ± 3	43 ± 3	16 ± 2	15 ± 2	5 ± 1	20 ± 2	0 ± 0
Man	67 ± 4	23 ± 3	45 ± 4	16 ± 3	12 ± 3	4 ± 2	16 ± 3	0 ± 0
Antal undervisningsår								
10 år eller mindre	62 ± 4	20 ± 3	42 ± 4	17 ± 3	15 ± 3	5 ± 2	21 ± 3	0 ± 0
11-25 år	66 ± 4	21 ± 4	45 ± 4	17 ± 3	14 ± 3	4 ± 2	17 ± 3	0 ± 0
26 år eller mer	68 ± 4	25 ± 4	44 ± 4	15 ± 3	13 ± 3	4 ± 2	17 ± 3	0 ± 0


Till varje punktskattning anges ett 95%-igt konfidensintervall. Med detta menas att intervallet i genomsnitt täcker det sanna värdet i 95 fall av 100 om andra fel än urvalsfel är försumbara.

* Program där arbetsplatsförlagd utbildning (APU) krävs: Barn- och fritid, Bygg, El, Energi, Fordon, Handels- och administration, Hantverk, Hotell- och restaurang, Industri, Livsmedel, Medie, Naturbruk, Omvårdnad.

** Program där arbetsplatsförlagd utbildning (APU) ej krävs: Naturvetenskap, Samhällsvetenskap, Teknik, Estetiska och International Baccalaurate.

F09b: Vad tycker du om följande förutsättningar för din undervisning?

Tillgång till undervisningsmaterial och teknisk utrustning

 Attityder till skolan 2009 Lärare	Procent							
	Mycket + ganska bra	Mycket bra	Ganska bra	Varken bra eller dåligt	Ganska dåligt	Mycket dåligt	Mycket + ganska dåligt	Vet inte
Samtliga	55 ± 2	15 ± 2	40 ± 2	21 ± 2	18 ± 2	6 ± 1	24 ± 2	0 ± 0
Årskurs								
Åk 1-9	51 ± 3	12 ± 2	39 ± 3	22 ± 2	20 ± 2	6 ± 1	26 ± 3	0 ± 0
Åk 1-3	50 ± 6	10 ± 3	39 ± 6	25 ± 5	21 ± 5	4 ± 2	25 ± 5	1 ± 1
Åk 4-6	49 ± 5	11 ± 3	39 ± 5	24 ± 4	19 ± 4	8 ± 3	27 ± 5	0 ± 0
Åk 7-9	54 ± 5	14 ± 3	39 ± 5	20 ± 4	19 ± 4	7 ± 2	26 ± 4	0 ± 0
Grund åk 7-9 + gymn år 1-3	58 ± 3	18 ± 2	40 ± 3	20 ± 3	16 ± 2	6 ± 1	22 ± 3	0 ± 0
Gymnasieskola								
År 1-3	63 ± 4	22 ± 4	41 ± 4	19 ± 3	13 ± 3	4 ± 2	18 ± 3	0 ± 0
Yrkesinriktade program*	60 ± 6	19 ± 5	41 ± 6	21 ± 5	14 ± 4	5 ± 3	19 ± 5	0 ± 0
Studieinriktade program**	67 ± 6	26 ± 5	41 ± 6	17 ± 5	13 ± 4	3 ± 2	16 ± 5	0 ± 0
Antal elever på skolan								
Mindre än 200 elever	51 ± 5	12 ± 4	39 ± 5	20 ± 4	22 ± 4	7 ± 3	28 ± 5	1 ± 1
200-499 elever	52 ± 4	13 ± 3	39 ± 4	24 ± 3	18 ± 3	6 ± 2	23 ± 3	0 ± 0
500 elever eller mer	61 ± 4	20 ± 3	41 ± 4	19 ± 3	14 ± 3	6 ± 2	20 ± 3	0 ± 0
Kön								
Kvinna	53 ± 3	14 ± 2	39 ± 3	22 ± 3	19 ± 2	5 ± 1	24 ± 3	0 ± 0
Man	58 ± 4	17 ± 3	41 ± 4	20 ± 3	15 ± 3	7 ± 2	22 ± 3	0 ± 0
Antal undervisningsår								
10 år eller mindre	52 ± 4	15 ± 3	37 ± 4	23 ± 3	19 ± 3	7 ± 2	25 ± 3	0 ± 0
11-25 år	58 ± 4	16 ± 3	42 ± 4	18 ± 3	18 ± 4	7 ± 2	24 ± 4	0 ± 0
26 år eller mer	57 ± 4	15 ± 3	42 ± 4	23 ± 4	16 ± 3	3 ± 1	20 ± 3	0 ± 1


Till varje punktskattning anges ett 95%-igt konfidensintervall. Med detta menas att intervallet i genomsnitt täcker det sanna värdet i 95 fall av 100 om andra fel än urvalsfel är försumbara.

* Program där arbetsplatsförlagd utbildning (APU) krävs: Barn- och fritid, Bygg, El, Energi, Fordon, Handels- och administration, Hantverk, Hotell- och restaurang, Industri, Livsmedel, Medie, Naturbruk, Omvårdnad.

** Program där arbetsplatsförlagd utbildning (APU) ej krävs: Naturvetenskap, Samhällsvetenskap, Teknik, Estetiska och International Baccalaurate.

F09c: Vad tycker du om följande förutsättningar för din undervisning?

Bibliotek

 Attityder till skolan 2009 Lärare	Procent							
	Mycket + ganska bra	Mycket bra	Ganska bra	Varken bra eller dåligt	Ganska dåligt	Mycket dåligt	Mycket + ganska dåligt	Vet inte
Samtliga	65 ± 2	31 ± 2	34 ± 2	16 ± 2	9 ± 1	8 ± 1	17 ± 2	2 ± 1
Årskurs								
Åk 1-9	61 ± 3	26 ± 3	36 ± 3	18 ± 2	11 ± 2	8 ± 2	19 ± 2	1 ± 1
Åk 1-3	65 ± 6	28 ± 5	38 ± 6	13 ± 4	11 ± 4	9 ± 3	21 ± 5	1 ± 1
Åk 4-6	62 ± 5	23 ± 4	39 ± 5	18 ± 4	11 ± 4	8 ± 3	19 ± 4	1 ± 1
Åk 7-9	59 ± 5	26 ± 4	32 ± 4	21 ± 4	11 ± 3	8 ± 2	19 ± 4	1 ± 1
Grund åk 7-9 + gymn år 1-3	65 ± 3	34 ± 3	31 ± 3	17 ± 2	8 ± 2	8 ± 2	16 ± 2	2 ± 1
Gymnasieskola								
År 1-3	73 ± 4	43 ± 4	29 ± 4	12 ± 3	5 ± 2	7 ± 2	12 ± 3	3 ± 2
Yrkesinriktade program*	69 ± 5	39 ± 6	29 ± 5	14 ± 4	6 ± 3	9 ± 3	14 ± 4	3 ± 2
Studieinriktade program**	77 ± 6	48 ± 6	29 ± 6	10 ± 4	4 ± 3	6 ± 3	10 ± 4	4 ± 3
Antal elever på skolan								
Mindre än 200 elever	52 ± 6	18 ± 4	33 ± 5	18 ± 4	17 ± 4	12 ± 4	29 ± 5	1 ± 1
200-499 elever	61 ± 4	26 ± 3	35 ± 4	19 ± 3	10 ± 2	9 ± 2	19 ± 3	1 ± 1
500 elever eller mer	77 ± 4	45 ± 4	32 ± 4	11 ± 3	5 ± 2	4 ± 2	9 ± 3	2 ± 1
Kön								
Kvinna	66 ± 3	33 ± 3	33 ± 3	15 ± 2	10 ± 2	8 ± 2	18 ± 2	1 ± 1
Man	61 ± 4	26 ± 3	35 ± 4	19 ± 3	9 ± 2	7 ± 2	16 ± 3	3 ± 1
Antal undervisningsår								
10 år eller mindre	61 ± 4	31 ± 4	31 ± 4	17 ± 3	10 ± 3	9 ± 2	20 ± 3	3 ± 1
11-25 år	65 ± 4	28 ± 4	37 ± 4	17 ± 3	9 ± 3	8 ± 2	17 ± 3	1 ± 1
26 år eller mer	70 ± 4	35 ± 4	35 ± 4	15 ± 3	8 ± 2	6 ± 2	14 ± 3	1 ± 1


Till varje punktskattning anges ett 95%-igt konfidensintervall. Med detta menas att intervallet i genomsnitt täcker det sanna värdet i 95 fall av 100 om andra fel än urvalsfel är försumbara.

* Program där arbetsplatsförlagd utbildning (APU) krävs: Barn- och fritid, Bygg, El, Energi, Fordon, Handels- och administration, Hantverk, Hotell- och restaurang, Industri, Livsmedel, Medie, Naturbruk, Omvårdnad.

** Program där arbetsplatsförlagd utbildning (APU) ej krävs: Naturvetenskap, Samhällsvetenskap, Teknik, Estetiska och International Baccalaurate.

F09d: Vad tycker du om följande förutsättningar för din undervisning?

Storlek på klasser/undervisningsgrupper

 Attityder till skolan 2009 Lärare	Procent							
	Mycket + ganska bra	Mycket bra	Ganska bra	Varken bra eller dåligt	Ganska dåligt	Mycket dåligt	Mycket + ganska dåligt	Vet inte
Samtliga	62 ± 2	22 ± 2	40 ± 2	16 ± 2	15 ± 2	7 ± 1	21 ± 2	0 ± 0
Årskurs								
Åk 1-9	61 ± 3	21 ± 3	40 ± 3	16 ± 2	16 ± 2	8 ± 2	23 ± 3	0 ± 0
Åk 1-3	62 ± 6	21 ± 5	41 ± 6	14 ± 4	15 ± 4	8 ± 3	23 ± 5	0 ± 0
Åk 4-6	63 ± 5	24 ± 5	39 ± 5	15 ± 4	15 ± 4	7 ± 3	22 ± 4	0 ± 0
Åk 7-9	59 ± 5	20 ± 4	40 ± 5	16 ± 3	17 ± 3	8 ± 2	24 ± 4	0 ± 0
Grund åk 7-9 + gymn år 1-3	62 ± 3	21 ± 3	41 ± 3	17 ± 2	14 ± 2	6 ± 2	21 ± 3	0 ± 0
Gymnasieskola								
År 1-3	65 ± 4	23 ± 4	42 ± 4	18 ± 3	12 ± 3	5 ± 2	16 ± 3	0 ± 0
Yrkesinriktade program*	71 ± 5	26 ± 5	45 ± 6	15 ± 4	9 ± 3	4 ± 2	13 ± 4	0 ± 1
Studieinriktade program**	58 ± 6	19 ± 5	39 ± 6	22 ± 5	14 ± 4	6 ± 3	20 ± 5	0 ± 0
Antal elever på skolan								
Mindre än 200 elever	74 ± 5	29 ± 5	44 ± 5	14 ± 4	9 ± 3	4 ± 2	13 ± 4	0 ± 0
200-499 elever	61 ± 4	22 ± 3	39 ± 4	15 ± 3	16 ± 3	8 ± 2	24 ± 3	0 ± 0
500 elever eller mer	58 ± 4	18 ± 3	40 ± 4	19 ± 3	16 ± 3	7 ± 2	23 ± 3	0 ± 0
Kön								
Kvinna	63 ± 3	23 ± 3	40 ± 3	15 ± 2	15 ± 2	7 ± 2	22 ± 3	0 ± 0
Man	61 ± 4	20 ± 3	41 ± 4	18 ± 3	14 ± 3	7 ± 2	20 ± 3	0 ± 0
Antal undervisningsår								
10 år eller mindre	62 ± 4	24 ± 4	38 ± 4	16 ± 3	14 ± 3	8 ± 2	22 ± 3	0 ± 0
11-25 år	63 ± 4	21 ± 4	42 ± 4	16 ± 3	14 ± 3	6 ± 2	20 ± 4	0 ± 0
26 år eller mer	62 ± 4	20 ± 3	42 ± 4	16 ± 3	16 ± 3	6 ± 2	22 ± 4	0 ± 0


Till varje punktskattning anges ett 95%-igt konfidensintervall. Med detta menas att intervallet i genomsnitt täcker det sanna värdet i 95 fall av 100 om andra fel än urvalsfel är försumbara.

* Program där arbetsplatsförlagd utbildning (APU) krävs: Barn- och fritid, Bygg, El, Energi, Fordon, Handels- och administration, Hantverk, Hotell- och restaurang, Industri, Livsmedel, Medie, Naturbruk, Omvårdnad.

** Program där arbetsplatsförlagd utbildning (APU) ej krävs: Naturvetenskap, Samhällsvetenskap, Teknik, Estetiska och International Baccalaurate.

F09e: Vad tycker du om följande förutsättningar för din undervisning?

Elevernas intresse och engagemang

 Attityder till skolan 2009 Lärare	Procent							
	Mycket + ganska bra	Mycket bra	Ganska bra	Varken bra eller dåligt	Ganska dåligt	Mycket dåligt	Mycket + ganska dåligt	Vet inte
Samtliga	71 ± 2	19 ± 2	52 ± 2	18 ± 2	9 ± 1	2 ± 1	11 ± 2	0 ± 0
Årskurs								
Åk 1-9	75 ± 3	21 ± 2	54 ± 3	16 ± 2	6 ± 1	2 ± 1	8 ± 2	0 ± 0
Åk 1-3	87 ± 4	33 ± 6	54 ± 6	10 ± 4	2 ± 1	1 ± 2	3 ± 2	0 ± 0
Åk 4-6	76 ± 5	24 ± 5	52 ± 5	17 ± 4	5 ± 2	2 ± 1	7 ± 3	0 ± 0
Åk 7-9	69 ± 4	13 ± 3	56 ± 5	19 ± 4	9 ± 3	2 ± 1	12 ± 3	0 ± 0
Grund åk 7-9 + gymn år 1-3	64 ± 3	13 ± 2	52 ± 3	20 ± 2	13 ± 2	3 ± 1	15 ± 2	0 ± 0
Gymnasieskola								
År 1-3	59 ± 4	13 ± 3	47 ± 4	21 ± 3	16 ± 3	3 ± 2	20 ± 3	0 ± 0
Yrkesinriktade program*	49 ± 6	7 ± 3	42 ± 6	25 ± 5	21 ± 5	6 ± 3	26 ± 5	0 ± 0
Studieinriktade program**	71 ± 6	19 ± 5	52 ± 6	17 ± 5	12 ± 4	1 ± 1	13 ± 4	0 ± 0
Antal elever på skolan								
Mindre än 200 elever	79 ± 4	26 ± 5	53 ± 6	11 ± 4	5 ± 2	4 ± 2	9 ± 3	0 ± 0
200-499 elever	71 ± 3	18 ± 3	52 ± 4	18 ± 3	10 ± 2	1 ± 1	11 ± 2	0 ± 0
500 elever eller mer	67 ± 4	15 ± 3	51 ± 4	20 ± 3	11 ± 2	2 ± 1	13 ± 3	0 ± 0
Kön								
Kvinna	75 ± 3	20 ± 2	54 ± 3	16 ± 2	7 ± 2	2 ± 1	9 ± 2	0 ± 0
Man	63 ± 4	15 ± 3	48 ± 4	21 ± 3	14 ± 3	3 ± 1	17 ± 3	0 ± 0
Antal undervisningsår								
10 år eller mindre	69 ± 4	15 ± 3	55 ± 4	17 ± 3	11 ± 2	3 ± 1	14 ± 3	0 ± 0
11-25 år	74 ± 4	20 ± 4	54 ± 5	17 ± 3	7 ± 2	2 ± 1	9 ± 3	0 ± 0
26 år eller mer	70 ± 4	23 ± 4	47 ± 4	20 ± 3	8 ± 2	2 ± 1	10 ± 3	0 ± 0


Till varje punktskattning anges ett 95%-igt konfidensintervall. Med detta menas att intervallet i genomsnitt täcker det sanna värdet i 95 fall av 100 om andra fel än urvalsfel är försumbara.

* Program där arbetsplatsförlagd utbildning (APU) krävs: Barn- och fritid, Bygg, El, Energi, Fordon, Handels- och administration, Hantverk, Hotell- och restaurang, Industri, Livsmedel, Medie, Naturbruk, Omvårdnad.

** Program där arbetsplatsförlagd utbildning (APU) ej krävs: Naturvetenskap, Samhällsvetenskap, Teknik, Estetiska och International Baccalaureate.

F09f: Vad tycker du om följande förutsättningar för din undervisning?

Elevernas förkunskaper

 Attityder till skolan 2009 Lärare	Procent							
	Mycket + ganska bra	Mycket bra	Ganska bra	Varken bra eller dåligt	Ganska dåligt	Mycket dåligt	Mycket + ganska dåligt	Vet inte
Samtliga	39 ± 2	5 ± 1	34 ± 2	31 ± 2	22 ± 2	7 ± 1	29 ± 2	1 ± 0
Årskurs								
Åk 1-9	45 ± 3	6 ± 1	39 ± 3	31 ± 3	19 ± 2	3 ± 1	23 ± 3	1 ± 1
Åk 1-3	61 ± 6	10 ± 4	51 ± 6	25 ± 5	9 ± 4	3 ± 2	13 ± 4	1 ± 1
Åk 4-6	46 ± 5	7 ± 3	39 ± 5	31 ± 5	17 ± 4	4 ± 2	22 ± 5	1 ± 1
Åk 7-9	36 ± 4	4 ± 2	32 ± 4	35 ± 4	26 ± 4	3 ± 1	29 ± 4	0 ± 1
Grund åk 7-9 + gymn år 1-3	30 ± 3	3 ± 1	27 ± 3	33 ± 3	28 ± 3	8 ± 2	36 ± 3	0 ± 0
Gymnasieskola								
År 1-3	24 ± 4	3 ± 1	21 ± 3	32 ± 4	30 ± 4	15 ± 3	44 ± 4	0 ± 1
Yrkesinriktade program*	16 ± 4	1 ± 1	15 ± 4	31 ± 5	33 ± 5	20 ± 5	53 ± 6	0 ± 1
Studieinriktade program**	32 ± 6	4 ± 2	28 ± 6	33 ± 6	25 ± 6	9 ± 3	35 ± 6	0 ± 1
Antal elever på skolan								
Mindre än 200 elever	49 ± 6	8 ± 3	41 ± 5	28 ± 5	18 ± 4	5 ± 2	22 ± 5	1 ± 1
200-499 elever	40 ± 4	5 ± 2	34 ± 4	31 ± 3	23 ± 3	6 ± 2	29 ± 3	1 ± 1
500 elever eller mer	34 ± 4	3 ± 1	31 ± 4	34 ± 4	23 ± 3	9 ± 2	32 ± 4	1 ± 1
Kön								
Kvinna	44 ± 3	6 ± 2	38 ± 3	29 ± 3	21 ± 3	5 ± 1	26 ± 3	1 ± 1
Man	29 ± 3	2 ± 1	26 ± 3	36 ± 4	24 ± 3	11 ± 2	35 ± 4	0 ± 0
Antal undervisningsår								
10 år eller mindre	38 ± 4	6 ± 2	32 ± 4	31 ± 4	24 ± 3	7 ± 2	30 ± 4	0 ± 1
11-25 år	42 ± 4	4 ± 2	38 ± 4	31 ± 4	20 ± 4	6 ± 2	26 ± 4	1 ± 1
26 år eller mer	38 ± 4	5 ± 2	34 ± 4	32 ± 4	22 ± 4	7 ± 2	29 ± 4	1 ± 1


Till varje punktskattning anges ett 95%-igt konfidensintervall. Med detta menas att intervallet i genomsnitt täcker det sanna värdet i 95 fall av 100 om andra fel än urvalsfel är försumbara.

* Program där arbetsplatsförlagd utbildning (APU) krävs: Barn- och fritid, Bygg, El, Energi, Fordon, Handels- och administration, Hantverk, Hotell- och restaurang, Industri, Livsmedel, Medie, Naturbruk, Omvårdnad.

** Program där arbetsplatsförlagd utbildning (APU) ej krävs: Naturvetenskap, Samhällsvetenskap, Teknik, Estetiska och International Baccalaurate.

F09g: Vad tycker du om följande förutsättningar för din undervisning?

Elevernas möjligheter att få extra stöd om det behövs

 Attityder till skolan 2009 Lärare	Procent							
	Mycket + ganska bra	Mycket bra	Ganska bra	Varken bra eller dåligt	Ganska dåligt	Mycket dåligt	Mycket + ganska dåligt	Vet inte
Samtliga	47 ± 2	12 ± 2	35 ± 2	19 ± 2	23 ± 2	11 ± 2	33 ± 2	1 ± 1
Årskurs								
Åk 1-9	42 ± 3	11 ± 2	32 ± 3	20 ± 2	25 ± 3	12 ± 2	37 ± 3	1 ± 1
Åk 1-3	43 ± 6	9 ± 4	34 ± 6	22 ± 5	25 ± 5	9 ± 3	34 ± 6	1 ± 1
Åk 4-6	42 ± 5	9 ± 3	33 ± 5	18 ± 4	23 ± 4	16 ± 4	40 ± 5	1 ± 1
Åk 7-9	42 ± 5	12 ± 3	30 ± 4	20 ± 4	26 ± 4	12 ± 3	37 ± 5	1 ± 1
Grund åk 7-9 + gymn år 1-3	49 ± 3	13 ± 2	36 ± 3	18 ± 2	22 ± 3	10 ± 2	31 ± 3	2 ± 1
Gymnasieskola								
År 1-3	58 ± 4	13 ± 3	44 ± 4	16 ± 3	17 ± 3	7 ± 2	24 ± 4	2 ± 1
Yrkesinriktade program*	56 ± 6	14 ± 4	42 ± 6	16 ± 4	18 ± 5	8 ± 3	27 ± 5	2 ± 2
Studieinriktade program**	60 ± 6	13 ± 4	46 ± 6	17 ± 5	15 ± 4	6 ± 3	21 ± 5	2 ± 2
Antal elever på skolan								
Mindre än 200 elever	48 ± 6	14 ± 4	34 ± 5	20 ± 4	20 ± 4	10 ± 3	31 ± 5	1 ± 1
200-499 elever	41 ± 4	10 ± 2	31 ± 3	21 ± 3	26 ± 3	12 ± 2	38 ± 4	0 ± 0
500 elever eller mer	55 ± 4	11 ± 3	44 ± 4	16 ± 3	18 ± 3	9 ± 2	27 ± 4	2 ± 1
Kön								
Kvinna	47 ± 3	12 ± 2	35 ± 3	18 ± 2	24 ± 3	10 ± 2	34 ± 3	1 ± 1
Man	45 ± 4	11 ± 2	35 ± 4	20 ± 3	20 ± 3	12 ± 2	32 ± 4	2 ± 1
Antal undervisningsår								
10 år eller mindre	45 ± 4	11 ± 3	34 ± 4	18 ± 3	25 ± 4	11 ± 3	36 ± 4	1 ± 1
11-25 år	47 ± 5	13 ± 3	34 ± 4	22 ± 4	20 ± 4	10 ± 3	30 ± 4	1 ± 1
26 år eller mer	48 ± 4	11 ± 3	38 ± 4	17 ± 3	23 ± 4	11 ± 3	34 ± 4	1 ± 1


Till varje punktskattning anges ett 95%-igt konfidensintervall. Med detta menas att intervallet i genomsnitt täcker det sanna värdet i 95 fall av 100 om andra fel än urvalsfel är försumbara.

* Program där arbetsplatsförlagd utbildning (APU) krävs: Barn- och fritid, Bygg, El, Energi, Fordon, Handels- och administration, Hantverk, Hotell- och restaurang, Industri, Livsmedel, Medie, Naturbruk, Omvårdnad.

** Program där arbetsplatsförlagd utbildning (APU) ej krävs: Naturvetenskap, Samhällsvetenskap, Teknik, Estetiska och International Baccalaurate.

F10a: Vad tycker du om skolans tillgång till följande?

Speciallärare, specialpedagog

 Attityder till skolan 2009 Lärare	Procent							
	Mycket + ganska bra	Mycket bra	Ganska bra	Varken bra eller dåligt	Ganska dåligt	Mycket dåligt	Mycket + ganska dåligt	Vet inte
Samtliga	49 ± 2	13 ± 2	36 ± 2	18 ± 2	20 ± 2	11 ± 2	31 ± 2	2 ± 1
Årskurs								
Åk 1-9	45 ± 3	11 ± 2	34 ± 3	19 ± 2	23 ± 2	12 ± 2	34 ± 3	2 ± 1
Åk 1-3	43 ± 6	10 ± 4	33 ± 6	22 ± 5	25 ± 5	9 ± 3	34 ± 6	1 ± 1
Åk 4-6	47 ± 5	12 ± 4	35 ± 5	16 ± 4	23 ± 4	14 ± 3	36 ± 5	1 ± 1
Åk 7-9	46 ± 5	12 ± 3	34 ± 4	18 ± 3	21 ± 4	12 ± 3	34 ± 4	3 ± 2
Grund åk 7-9 + gymn år 1-3	51 ± 3	14 ± 2	37 ± 3	17 ± 2	18 ± 2	12 ± 2	29 ± 3	3 ± 1
Gymnasieskola								
År 1-3	57 ± 4	17 ± 3	40 ± 4	16 ± 3	13 ± 3	11 ± 3	24 ± 4	3 ± 2
Yrkesinriktade program*	57 ± 6	17 ± 4	40 ± 6	15 ± 4	15 ± 4	11 ± 4	26 ± 5	2 ± 2
Studieinriktade program**	56 ± 6	17 ± 5	39 ± 6	18 ± 5	11 ± 4	11 ± 4	22 ± 5	4 ± 3
Antal elever på skolan								
Mindre än 200 elever	47 ± 6	13 ± 4	34 ± 5	16 ± 4	22 ± 5	14 ± 4	36 ± 5	2 ± 2
200-499 elever	46 ± 4	11 ± 3	34 ± 4	19 ± 3	22 ± 3	13 ± 2	35 ± 4	1 ± 1
500 elever eller mer	56 ± 4	15 ± 3	41 ± 4	18 ± 3	16 ± 3	9 ± 2	25 ± 4	1 ± 1
Kön								
Kvinna	49 ± 3	13 ± 2	37 ± 3	17 ± 2	22 ± 3	11 ± 2	32 ± 3	2 ± 1
Man	47 ± 4	13 ± 3	34 ± 4	20 ± 3	16 ± 3	13 ± 3	29 ± 3	3 ± 1
Antal undervisningsår								
10 år eller mindre	47 ± 4	14 ± 3	34 ± 4	18 ± 3	19 ± 3	12 ± 3	32 ± 4	3 ± 2
11-25 år	51 ± 5	12 ± 3	38 ± 4	18 ± 3	20 ± 4	11 ± 3	30 ± 4	1 ± 1
26 år eller mer	48 ± 4	13 ± 3	36 ± 4	18 ± 3	21 ± 3	12 ± 3	33 ± 4	1 ± 1


Till varje punktskattning anges ett 95%-igt konfidensintervall. Med detta menas att intervallet i genomsnitt täcker det sanna värdet i 95 fall av 100 om andra fel än urvalsfel är försumbara.

* Program där arbetsplatsförlagd utbildning (APU) krävs: Barn- och fritid, Bygg, El, Energi, Fordon, Handels- och administration, Hantverk, Hotell- och restaurang, Industri, Livsmedel, Medie, Naturbruk, Omvårdnad.

** Program där arbetsplatsförlagd utbildning (APU) ej krävs: Naturvetenskap, Samhällsvetenskap, Teknik, Estetiska och International Baccalaurate.

F10b: Vad tycker du om skolans tillgång till följande?

Elevvårdspersonal (t.ex. kurator, skolsköterska, psykolog)

 Attityder till skolan 2009 Lärare	Procent							
	Mycket + ganska bra	Mycket bra	Ganska bra	Varken bra eller dåligt	Ganska dåligt	Mycket dåligt	Mycket + ganska dåligt	Vet inte
Samtliga	59 ± 2	17 ± 2	42 ± 2	19 ± 2	14 ± 2	7 ± 1	21 ± 2	1 ± 1
Årskurs								
Åk 1-9	54 ± 3	13 ± 2	40 ± 3	21 ± 2	16 ± 2	8 ± 2	24 ± 3	1 ± 1
Åk 1-3	46 ± 6	7 ± 3	40 ± 6	25 ± 5	19 ± 5	9 ± 3	28 ± 5	0 ± 1
Åk 4-6	48 ± 5	11 ± 4	37 ± 5	20 ± 4	21 ± 4	11 ± 3	32 ± 5	0 ± 0
Åk 7-9	61 ± 4	18 ± 4	43 ± 5	19 ± 4	12 ± 3	5 ± 2	17 ± 3	2 ± 2
Grund åk 7-9 + gymn år 1-3	67 ± 3	22 ± 3	44 ± 3	18 ± 2	10 ± 2	4 ± 1	15 ± 2	1 ± 1
Gymnasieskola								
År 1-3	73 ± 4	27 ± 4	46 ± 4	15 ± 3	8 ± 2	3 ± 1	11 ± 3	1 ± 1
Yrkesinriktade program*	66 ± 6	25 ± 5	41 ± 6	20 ± 5	10 ± 3	3 ± 2	13 ± 4	1 ± 1
Studieinriktade program**	80 ± 5	29 ± 6	51 ± 6	10 ± 4	7 ± 3	3 ± 2	9 ± 4	0 ± 1
Antal elever på skolan								
Mindre än 200 elever	39 ± 5	9 ± 3	30 ± 5	24 ± 5	25 ± 5	12 ± 4	37 ± 5	1 ± 1
200-499 elever	58 ± 4	15 ± 3	44 ± 4	22 ± 3	13 ± 3	6 ± 2	19 ± 3	0 ± 1
500 elever eller mer	73 ± 4	26 ± 4	47 ± 4	14 ± 3	8 ± 2	4 ± 2	12 ± 3	1 ± 1
Kön								
Kvinna	58 ± 3	16 ± 2	42 ± 3	19 ± 2	15 ± 2	8 ± 2	22 ± 3	1 ± 1
Man	61 ± 4	19 ± 3	43 ± 4	21 ± 3	12 ± 2	5 ± 2	16 ± 3	1 ± 1
Antal undervisningsår								
10 år eller mindre	61 ± 4	20 ± 3	40 ± 4	18 ± 3	13 ± 3	8 ± 2	20 ± 3	2 ± 1
11-25 år	60 ± 4	15 ± 3	45 ± 5	19 ± 4	14 ± 3	6 ± 2	20 ± 4	1 ± 1
26 år eller mer	56 ± 4	16 ± 3	40 ± 4	22 ± 4	16 ± 3	6 ± 2	21 ± 4	0 ± 0


Till varje punktskattning anges ett 95%-igt konfidensintervall. Med detta menas att intervallet i genomsnitt täcker det sanna värdet i 95 fall av 100 om andra fel än urvalsfel är försumbara.

* Program där arbetsplatsförlagd utbildning (APU) krävs: Barn- och fritid, Bygg, El, Energi, Fordon, Handels- och administration, Hantverk, Hotell- och restaurang, Industri, Livsmedel, Medie, Naturbruk, Omvårdnad.

** Program där arbetsplatsförlagd utbildning (APU) ej krävs: Naturvetenskap, Samhällsvetenskap, Teknik, Estetiska och International Baccalaurate.

F10c: Vad tycker du om skolans tillgång till följande?

Vikarier


 Attityder till skolan 2009 Lärare	Procent							
	Mycket + ganska bra	Mycket bra	Ganska bra	Varken bra eller dåligt	Ganska dåligt	Mycket dåligt	Mycket + ganska dåligt	Vet inte
Samtliga	29 ± 2	4 ± 1	24 ± 2	23 ± 2	20 ± 2	24 ± 2	44 ± 2	4 ± 1
Årskurs								
Åk 1-9	33 ± 3	5 ± 1	28 ± 3	25 ± 3	20 ± 2	20 ± 2	40 ± 3	2 ± 1
Åk 1-3	32 ± 6	3 ± 2	30 ± 5	27 ± 5	20 ± 5	19 ± 5	39 ± 6	2 ± 1
Åk 4-6	32 ± 5	3 ± 2	29 ± 5	25 ± 5	22 ± 4	19 ± 4	41 ± 5	2 ± 1
Åk 7-9	34 ± 4	8 ± 2	26 ± 4	24 ± 4	20 ± 4	20 ± 4	40 ± 5	3 ± 2
Grund åk 7-9 + gymn år 1-3	26 ± 3	5 ± 1	21 ± 3	22 ± 3	19 ± 3	28 ± 3	47 ± 3	5 ± 1
Gymnasieskola								
År 1-3	17 ± 3	2 ± 1	15 ± 3	19 ± 3	19 ± 3	37 ± 4	57 ± 4	7 ± 2
Yrkesinriktade program*	13 ± 4	2 ± 2	11 ± 4	20 ± 5	17 ± 4	44 ± 6	61 ± 6	7 ± 3
Studieinriktade program**	22 ± 5	3 ± 2	19 ± 5	19 ± 5	22 ± 5	30 ± 6	52 ± 6	7 ± 3
Antal elever på skolan								
Mindre än 200 elever	27 ± 5	3 ± 2	25 ± 5	23 ± 5	22 ± 4	24 ± 5	46 ± 5	3 ± 2
200-499 elever	30 ± 3	4 ± 1	27 ± 3	25 ± 3	20 ± 3	22 ± 3	42 ± 4	2 ± 1
500 elever eller mer	27 ± 4	6 ± 2	21 ± 3	21 ± 3	19 ± 3	29 ± 4	48 ± 4	4 ± 2
Kön								
Kvinna	32 ± 3	4 ± 1	28 ± 3	23 ± 3	20 ± 3	22 ± 3	42 ± 3	3 ± 1
Man	22 ± 3	5 ± 2	17 ± 3	25 ± 3	20 ± 3	29 ± 4	49 ± 4	4 ± 2
Antal undervisningsår								
10 år eller mindre	28 ± 4	4 ± 1	24 ± 4	23 ± 3	20 ± 3	24 ± 3	45 ± 4	4 ± 2
11-25 år	29 ± 4	6 ± 2	23 ± 4	22 ± 4	20 ± 4	26 ± 4	46 ± 4	3 ± 2
26 år eller mer	29 ± 4	3 ± 2	25 ± 4	25 ± 4	19 ± 3	24 ± 4	43 ± 4	3 ± 2

Till varje punktskattning anges ett 95%-igt konfidensintervall. Med detta menas att intervallet i genomsnitt täcker det sanna värdet i 95 fall av 100 om andra fel än urvalsfel är försumbara.

* Program där arbetsplatsförlagd utbildning (APU) krävs: Barn- och fritid, Bygg, El, Energi, Fordon, Handels- och administration, Hantverk, Hotell- och restaurang, Industri, Livsmedel, Medie, Naturbruk, Omvårdnad.

** Program där arbetsplatsförlagd utbildning (APU) ej krävs: Naturvetenskap, Samhällsvetenskap, Teknik, Estetiska och International Baccalaurate.

F11: Är klassen eller undervisningsgruppen som du oftast undervisar i ...

 Attityder till skolan 2009 Lärare	Procent			
	För stor	Lagom	För liten	Vet inte
Samtliga	31 ± 2	67 ± 2	1 ± 1	1 ± 1
Årskurs				
Åk 1-9	32 ± 3	66 ± 3	1 ± 1	1 ± 1
Åk 1-3	28 ± 5	69 ± 6	1 ± 1	2 ± 2
Åk 4-6	33 ± 5	66 ± 5	1 ± 1	0 ± 0
Åk 7-9	34 ± 4	64 ± 4	1 ± 1	1 ± 1
Grund åk 7-9 + gymn år 1-3	31 ± 3	66 ± 3	2 ± 1	1 ± 1
Gymnasieskola				
År 1-3	28 ± 4	69 ± 4	2 ± 1	1 ± 1
Yrkesinriktade program*	19 ± 5	78 ± 5	2 ± 2	1 ± 1
Studieinriktade program**	38 ± 6	59 ± 6	2 ± 2	0 ± 1
Antal elever på skolan				
Mindre än 200 elever	21 ± 4	76 ± 5	3 ± 2	0 ± 1
200-499 elever	32 ± 4	66 ± 4	1 ± 1	1 ± 1
500 elever eller mer	34 ± 4	63 ± 4	1 ± 1	1 ± 1
Kön				
Kvinna	31 ± 3	66 ± 3	2 ± 1	1 ± 1
Man	30 ± 4	68 ± 4	1 ± 1	1 ± 1
Antal undervisningsår				
10 år eller mindre	33 ± 4	65 ± 4	2 ± 1	0 ± 0
11-25 år	28 ± 4	70 ± 4	1 ± 1	2 ± 1
26 år eller mer	31 ± 4	66 ± 4	1 ± 1	1 ± 1


Till varje punktskattning anges ett 95%-igt konfidensintervall. Med detta menas att intervallet i genomsnitt täcker det sanna värdet i 95 fall av 100 om andra fel än urvalsfel är försumbara.

* Program där arbetsplatsförlagd utbildning (APU) krävs: Barn- och fritid, Bygg, El, Energi, Fordon, Handels- och administration, Hantverk, Hotell- och restaurang, Industri, Livsmedel, Medie, Naturbruk, Omvårdnad.

** Program där arbetsplatsförlagd utbildning (APU) ej krävs: Naturvetenskap, Samhällsvetenskap, Teknik, Estetiska och International Baccalaurate.

F12a: Hur mycket kan du som lärare vara med och bestämma om följande?

Vilka läromedel som ska användas

 Attityder till skolan 2009 Lärare	Procent							
	Väldigt + ganska mycket	Väldigt mycket	Ganska mycket	Varken mycket eller lite	Ganska lite	Mycket lite	Mycket + ganska lite	Vet inte
Samtliga	91 ± 1	62 ± 2	29 ± 2	5 ± 1	3 ± 1	1 ± 1	4 ± 1	1 ± 0
Årskurs								
Åk 1-9	90 ± 2	61 ± 3	29 ± 3	5 ± 1	3 ± 1	1 ± 1	4 ± 1	1 ± 1
Åk 1-3	93 ± 4	68 ± 6	25 ± 5	3 ± 2	2 ± 2	1 ± 2	3 ± 2	2 ± 2
Åk 4-6	89 ± 3	56 ± 5	32 ± 5	6 ± 3	4 ± 2	1 ± 1	5 ± 2	0 ± 1
Åk 7-9	90 ± 3	60 ± 5	30 ± 4	6 ± 2	4 ± 2	1 ± 1	4 ± 2	0 ± 1
Grund åk 7-9 + gymn år 1-3	91 ± 2	62 ± 3	29 ± 3	5 ± 1	3 ± 1	1 ± 1	3 ± 1	0 ± 0
Gymnasieskola								
År 1-3	93 ± 2	64 ± 4	29 ± 4	5 ± 2	1 ± 1	1 ± 1	2 ± 1	0 ± 0
Yrkesinriktade program*	91 ± 3	64 ± 6	27 ± 5	6 ± 3	2 ± 2	0 ± 1	3 ± 2	0 ± 1
Studieinriktade program**	95 ± 3	64 ± 6	31 ± 6	3 ± 2	1 ± 1	1 ± 2	2 ± 2	0 ± 0
Antal elever på skolan								
Mindre än 200 elever	94 ± 3	69 ± 5	25 ± 5	3 ± 2	1 ± 1	1 ± 2	3 ± 2	0 ± 0
200-499 elever	89 ± 2	60 ± 4	30 ± 3	6 ± 2	3 ± 1	1 ± 0	4 ± 1	1 ± 1
500 elever eller mer	92 ± 2	62 ± 4	31 ± 4	4 ± 2	2 ± 1	1 ± 1	3 ± 2	0 ± 0
Kön								
Kvinna	91 ± 2	63 ± 3	28 ± 3	4 ± 1	3 ± 1	1 ± 1	4 ± 1	1 ± 1
Man	90 ± 2	59 ± 4	31 ± 4	7 ± 2	2 ± 1	1 ± 1	3 ± 1	0 ± 0
Antal undervisningsår								
10 år eller mindre	87 ± 3	57 ± 4	31 ± 4	7 ± 2	4 ± 2	2 ± 1	5 ± 2	1 ± 1
11-25 år	94 ± 2	64 ± 4	30 ± 4	3 ± 1	2 ± 2	0 ± 0	3 ± 2	1 ± 1
26 år eller mer	94 ± 2	67 ± 4	27 ± 4	5 ± 2	1 ± 1	1 ± 1	2 ± 1	0 ± 0


Till varje punktskattning anges ett 95%-igt konfidensintervall. Med detta menas att intervallet i genomsnitt täcker det sanna värdet i 95 fall av 100 om andra fel än urvalsfel är försumbara.

* Program där arbetsplatsförlagd utbildning (APU) krävs: Barn- och fritid, Bygg, El, Energi, Fordon, Handels- och administration, Hantverk, Hotell- och restaurang, Industri, Livsmedel, Medie, Naturbruk, Omvårdnad.

** Program där arbetsplatsförlagd utbildning (APU) ej krävs: Naturvetenskap, Samhällsvetenskap, Teknik, Estetiska och International Baccalaurate.

F12b: Hur mycket kan du som lärare vara med och bestämma om följande?

Normer och regler i skolan

 Attityder till skolan 2009 Lärare	Procent							
	Väldigt + ganska mycket	Väldigt mycket	Ganska mycket	Varken mycket eller lite	Ganska lite	Mycket lite	Mycket + ganska lite	Vet inte
Samtliga	75 ± 2	23 ± 2	52 ± 2	17 ± 2	5 ± 1	2 ± 1	7 ± 1	1 ± 1
Årskurs								
Åk 1-9	79 ± 3	26 ± 3	53 ± 3	15 ± 2	5 ± 1	1 ± 1	6 ± 1	1 ± 1
Åk 1-3	86 ± 4	35 ± 6	50 ± 6	10 ± 4	3 ± 2	0 ± 1	3 ± 2	1 ± 2
Åk 4-6	82 ± 4	29 ± 5	54 ± 5	13 ± 4	3 ± 2	1 ± 1	5 ± 2	0 ± 0
Åk 7-9	73 ± 4	20 ± 4	53 ± 5	18 ± 3	7 ± 2	2 ± 1	8 ± 3	1 ± 1
Grund åk 7-9 + gymn år 1-3	69 ± 3	17 ± 2	52 ± 3	21 ± 3	7 ± 2	2 ± 1	9 ± 2	1 ± 1
Gymnasieskola								
År 1-3	66 ± 4	14 ± 3	51 ± 4	23 ± 4	7 ± 2	3 ± 1	10 ± 2	2 ± 1
Yrkesinriktade program*	68 ± 6	16 ± 4	52 ± 6	23 ± 5	6 ± 3	2 ± 2	8 ± 3	1 ± 1
Studieinriktade program**	63 ± 6	12 ± 4	51 ± 6	23 ± 5	8 ± 3	3 ± 2	11 ± 4	2 ± 2
Antal elever på skolan								
Mindre än 200 elever	89 ± 4	46 ± 6	43 ± 5	8 ± 3	2 ± 2	1 ± 1	3 ± 2	0 ± 0
200-499 elever	76 ± 3	19 ± 3	57 ± 4	17 ± 3	5 ± 2	1 ± 1	6 ± 2	1 ± 1
500 elever eller mer	65 ± 4	15 ± 3	50 ± 4	24 ± 4	7 ± 2	3 ± 1	10 ± 2	1 ± 1
Kön								
Kvinna	78 ± 3	26 ± 3	52 ± 3	15 ± 2	5 ± 1	2 ± 1	6 ± 2	1 ± 1
Man	68 ± 4	16 ± 3	52 ± 4	22 ± 3	7 ± 2	2 ± 1	8 ± 2	1 ± 1
Antal undervisningsår								
10 år eller mindre	73 ± 4	20 ± 3	53 ± 4	19 ± 3	5 ± 2	2 ± 1	7 ± 2	1 ± 1
11-25 år	74 ± 4	25 ± 4	49 ± 5	17 ± 3	5 ± 2	2 ± 1	7 ± 2	1 ± 1
26 år eller mer	78 ± 4	25 ± 4	53 ± 4	15 ± 3	5 ± 2	2 ± 1	7 ± 2	0 ± 0


Till varje punktskattning anges ett 95%-igt konfidensintervall. Med detta menas att intervallet i genomsnitt täcker det sanna värdet i 95 fall av 100 om andra fel än urvalsfel är försumbara.

* Program där arbetsplatsförlagd utbildning (APU) krävs: Barn- och fritid, Bygg, El, Energi, Fordon, Handels- och administration, Hantverk, Hotell- och restaurang, Industri, Livsmedel, Medie, Naturbruk, Omvårdnad.

** Program där arbetsplatsförlagd utbildning (APU) ej krävs: Naturvetenskap, Samhällsvetenskap, Teknik, Estetiska och International Baccalaurate.

F12c: Hur mycket kan du som lärare vara med och bestämma om följande?

Hur skolan använder sina resurser inom olika områden (t.ex. vikarier, studiebesök, materialinköp)

 Attityder till skolan 2009 Lärare	Procent							
	Väldigt + ganska mycket	Väldigt mycket	Ganska mycket	Varken mycket eller lite	Ganska lite	Mycket lite	Mycket + ganska lite	Vet inte
Samtliga	40 ± 2	9 ± 1	31 ± 2	26 ± 2	20 ± 2	11 ± 2	31 ± 2	3 ± 1
Årskurs								
Åk 1-9	42 ± 3	10 ± 2	32 ± 3	27 ± 3	19 ± 2	10 ± 2	29 ± 3	3 ± 1
Åk 1-3	45 ± 6	9 ± 3	36 ± 6	26 ± 5	18 ± 5	8 ± 3	26 ± 5	3 ± 2
Åk 4-6	46 ± 5	11 ± 3	36 ± 5	24 ± 4	18 ± 4	10 ± 3	29 ± 5	2 ± 1
Åk 7-9	37 ± 5	10 ± 3	27 ± 4	28 ± 4	20 ± 4	12 ± 3	32 ± 4	3 ± 2
Grund åk 7-9 + gymn år 1-3	36 ± 3	8 ± 2	28 ± 3	27 ± 3	20 ± 3	13 ± 2	33 ± 3	3 ± 1
Gymnasieskola								
År 1-3	35 ± 4	5 ± 2	30 ± 4	26 ± 4	21 ± 3	14 ± 3	35 ± 4	4 ± 2
Yrkesinriktade program*	36 ± 6	7 ± 3	30 ± 5	27 ± 5	18 ± 5	14 ± 4	32 ± 5	5 ± 3
Studieinriktade program**	34 ± 6	4 ± 2	30 ± 6	25 ± 5	23 ± 5	15 ± 4	39 ± 6	3 ± 2
Antal elever på skolan								
Mindre än 200 elever	57 ± 5	19 ± 4	38 ± 5	23 ± 5	11 ± 3	9 ± 3	19 ± 4	1 ± 1
200-499 elever	39 ± 4	6 ± 2	32 ± 4	29 ± 3	20 ± 3	10 ± 2	30 ± 3	2 ± 1
500 elever eller mer	33 ± 4	6 ± 2	27 ± 4	24 ± 3	24 ± 4	15 ± 3	39 ± 4	3 ± 1
Kön								
Kvinna	42 ± 3	9 ± 2	32 ± 3	24 ± 3	20 ± 3	12 ± 2	32 ± 3	3 ± 1
Man	36 ± 4	7 ± 2	29 ± 3	31 ± 4	19 ± 3	10 ± 2	29 ± 4	3 ± 1
Antal undervisningsår								
10 år eller mindre	40 ± 4	9 ± 2	30 ± 4	26 ± 3	20 ± 3	10 ± 2	30 ± 4	4 ± 2
11-25 år	39 ± 4	8 ± 3	31 ± 4	26 ± 4	19 ± 4	13 ± 3	32 ± 4	3 ± 2
26 år eller mer	41 ± 4	8 ± 2	33 ± 4	27 ± 4	20 ± 3	10 ± 3	30 ± 4	1 ± 1


Till varje punktskattning anges ett 95%-igt konfidensintervall. Med detta menas att intervallet i genomsnitt täcker det sanna värdet i 95 fall av 100 om andra fel än urvalsfel är försumbara.

* Program där arbetsplatsförlagd utbildning (APU) krävs: Barn- och fritid, Bygg, El, Energi, Fordon, Handels- och administration, Hantverk, Hotell- och restaurang, Industri, Livsmedel, Medie, Naturbruk, Omvårdnad.

** Program där arbetsplatsförlagd utbildning (APU) ej krävs: Naturvetenskap, Samhällsvetenskap, Teknik, Estetiska och International Baccalaurate.

F12d: Hur mycket kan du som lärare vara med och bestämma om följande?

Storleken på klasser/undervisningsgrupper

 Attityder till skolan 2009 Lärare	Procent							
	Väldigt + ganska mycket	Väldigt mycket	Ganska mycket	Varken mycket eller lite	Ganska lite	Mycket lite	Mycket + ganska lite	Vet inte
Samtliga	14 ± 2	2 ± 1	12 ± 2	22 ± 2	26 ± 2	37 ± 2	64 ± 2	1 ± 1
Årskurs								
Åk 1-9	14 ± 2	2 ± 1	12 ± 2	22 ± 3	26 ± 3	37 ± 3	63 ± 3	1 ± 1
Åk 1-3	11 ± 4	4 ± 2	7 ± 3	25 ± 5	24 ± 5	38 ± 6	62 ± 6	2 ± 2
Åk 4-6	15 ± 4	1 ± 1	14 ± 4	19 ± 4	28 ± 5	37 ± 5	66 ± 5	0 ± 0
Åk 7-9	15 ± 3	3 ± 2	12 ± 3	22 ± 4	25 ± 4	36 ± 4	61 ± 4	1 ± 1
Grund åk 7-9 + gymn år 1-3	14 ± 2	2 ± 1	12 ± 2	22 ± 3	26 ± 3	37 ± 3	63 ± 3	1 ± 1
Gymnasieskola								
År 1-3	13 ± 3	2 ± 1	11 ± 3	20 ± 3	28 ± 4	38 ± 4	66 ± 4	1 ± 1
Yrkesinriktade program*	17 ± 4	3 ± 2	15 ± 4	23 ± 5	26 ± 5	33 ± 5	58 ± 6	1 ± 1
Studieinriktade program**	7 ± 3	0 ± 1	7 ± 3	17 ± 5	30 ± 6	45 ± 6	75 ± 5	1 ± 1
Antal elever på skolan								
Mindre än 200 elever	21 ± 4	6 ± 3	15 ± 4	29 ± 5	22 ± 4	27 ± 5	50 ± 5	0 ± 0
200-499 elever	13 ± 3	1 ± 1	12 ± 3	22 ± 3	28 ± 3	37 ± 4	65 ± 4	1 ± 1
500 elever eller mer	11 ± 3	1 ± 1	10 ± 3	17 ± 3	27 ± 4	44 ± 4	71 ± 4	1 ± 1
Kön								
Kvinna	14 ± 2	2 ± 1	12 ± 2	20 ± 3	26 ± 3	39 ± 3	65 ± 3	1 ± 1
Man	14 ± 3	3 ± 1	11 ± 2	24 ± 3	27 ± 3	34 ± 4	61 ± 4	1 ± 1
Antal undervisningsår								
10 år eller mindre	15 ± 3	3 ± 1	13 ± 3	20 ± 3	26 ± 4	37 ± 4	63 ± 4	1 ± 1
11-25 år	13 ± 3	2 ± 1	11 ± 3	21 ± 4	27 ± 4	37 ± 4	64 ± 4	1 ± 1
26 år eller mer	12 ± 3	2 ± 1	10 ± 3	24 ± 4	27 ± 4	37 ± 4	64 ± 4	0 ± 0


Till varje punktskattning anges ett 95%-igt konfidensintervall. Med detta menas att intervallet i genomsnitt täcker det sanna värdet i 95 fall av 100 om andra fel än urvalsfel är försumbara.

* Program där arbetsplatsförlagd utbildning (APU) krävs: Barn- och fritid, Bygg, El, Energi, Fordon, Handels- och administration, Hantverk, Hotell- och restaurang, Industri, Livsmedel, Medie, Naturbruk, Omvårdnad.

** Program där arbetsplatsförlagd utbildning (APU) ej krävs: Naturvetenskap, Samhällsvetenskap, Teknik, Estetiska och International Baccalaurate.

F12e: Hur mycket kan du som lärare vara med och bestämma om följande?

Elevernas möjlighet att få extra stöd om det skulle behövas

 Attityder till skolan 2009 Lärare	Procent							
	Väldigt + ganska mycket	Väldigt mycket	Ganska mycket	Varken mycket eller lite	Ganska lite	Mycket lite	Mycket + ganska lite	Vet inte
Samtliga	40 ± 2	8 ± 1	32 ± 2	23 ± 2	22 ± 2	13 ± 2	35 ± 2	2 ± 1
Årskurs								
Åk 1-9	38 ± 3	7 ± 2	31 ± 3	24 ± 3	23 ± 3	15 ± 2	38 ± 3	1 ± 1
Åk 1-3	39 ± 6	6 ± 3	33 ± 6	24 ± 5	23 ± 5	13 ± 4	36 ± 6	2 ± 2
Åk 4-6	36 ± 5	4 ± 2	32 ± 5	24 ± 4	22 ± 4	18 ± 4	40 ± 5	1 ± 1
Åk 7-9	38 ± 5	8 ± 3	30 ± 4	23 ± 4	24 ± 4	13 ± 3	37 ± 4	1 ± 1
Grund åk 7-9 + gymn år 1-3	42 ± 3	9 ± 2	33 ± 3	23 ± 3	21 ± 3	12 ± 2	33 ± 3	2 ± 1
Gymnasieskola								
År 1-3	46 ± 4	10 ± 3	36 ± 4	23 ± 4	18 ± 3	10 ± 2	28 ± 4	3 ± 2
Yrkesinriktade program*	49 ± 6	11 ± 4	38 ± 6	21 ± 5	20 ± 5	8 ± 3	28 ± 5	2 ± 2
Studieinriktade program**	42 ± 6	9 ± 4	33 ± 6	26 ± 5	16 ± 5	11 ± 4	27 ± 5	5 ± 3
Antal elever på skolan								
Mindre än 200 elever	45 ± 6	12 ± 4	33 ± 5	26 ± 5	17 ± 4	12 ± 4	29 ± 5	1 ± 1
200-499 elever	37 ± 4	6 ± 2	31 ± 4	23 ± 3	25 ± 3	13 ± 2	38 ± 4	1 ± 1
500 elever eller mer	42 ± 4	8 ± 2	35 ± 4	23 ± 3	19 ± 3	13 ± 3	33 ± 4	2 ± 1
Kön								
Kvinna	41 ± 3	8 ± 2	33 ± 3	24 ± 3	21 ± 3	14 ± 2	34 ± 3	1 ± 1
Man	38 ± 4	8 ± 2	30 ± 4	23 ± 3	24 ± 3	12 ± 2	36 ± 4	2 ± 1
Antal undervisningsår								
10 år eller mindre	42 ± 4	8 ± 2	33 ± 4	21 ± 3	21 ± 3	13 ± 3	35 ± 4	2 ± 1
11-25 år	38 ± 4	6 ± 2	32 ± 4	26 ± 4	22 ± 4	12 ± 3	33 ± 4	2 ± 2
26 år eller mer	39 ± 4	8 ± 2	31 ± 4	24 ± 4	22 ± 4	14 ± 3	36 ± 4	1 ± 1

Till varje punktskattning anges ett 95%-igt konfidensintervall. Med detta menas att intervallet i genomsnitt täcker det sanna värdet i 95 fall av 100 om andra fel än urvalsfel är försumbara.

* Program där arbetsplatsförlagd utbildning (APU) krävs: Barn- och fritid, Bygg, El, Energi, Fordon, Handels- och administration, Hantverk, Hotell- och restaurang, Industri, Livsmedel, Medie, Naturbruk, Omvårdnad.

** Program där arbetsplatsförlagd utbildning (APU) ej krävs: Naturvetenskap, Samhällsvetenskap, Teknik, Estetiska och International Baccalaurate.

F13: Samverkar du med någon vid betygssättning?

Skolverket Attityder till skolan 2009 <i>Lärare</i>	Procent				
	Nej, jag sätter inte betyg	Nej, jag samverkar inte med någon	Ja, med lärare på min skola	Ja, med lärare på annan skola/andra skolor	Ja, totalt
Samtliga	35 ± 2	17 ± 2	51 ± 2	5 ± 1	52 ± 2
Årskurs					
Åk 1-9	48 ± 2	12 ± 2	42 ± 3	4 ± 1	42 ± 3
Åk 1-3	88 ± 4	3 ± 2	10 ± 4	1 ± 1	10 ± 4
Åk 4-6	82 ± 4	4 ± 2	15 ± 4	0 ± 1	15 ± 4
Åk 7-9	4 ± 2	23 ± 4	76 ± 4	7 ± 2	77 ± 4
Grund åk 7-9 + gymn år 1-3	3 ± 1	26 ± 3	76 ± 3	7 ± 2	77 ± 3
Gymnasieskola					
År 1-3	1 ± 1	29 ± 4	76 ± 4	7 ± 2	77 ± 4
Yrkesinriktade program*	2 ± 1	30 ± 5	74 ± 5	6 ± 3	75 ± 5
Studieinriktade program**	0 ± 1	28 ± 6	79 ± 5	7 ± 3	80 ± 5
Antal elever på skolan					
Mindre än 200 elever	62 ± 5	10 ± 3	30 ± 5	4 ± 2	32 ± 5
200-499 elever	39 ± 3	17 ± 3	47 ± 4	4 ± 2	47 ± 4
500 elever eller mer	13 ± 3	21 ± 3	70 ± 4	6 ± 2	70 ± 4
Kön					
Kvinna	44 ± 2	13 ± 2	47 ± 3	4 ± 1	47 ± 3
Man	16 ± 2	26 ± 3	61 ± 4	6 ± 2	63 ± 4
Antal undervisningsår					
10 år eller mindre	28 ± 3	20 ± 3	56 ± 4	4 ± 2	56 ± 4
11-25 år	34 ± 4	18 ± 3	50 ± 4	6 ± 2	51 ± 4
26 år eller mer	45 ± 4	12 ± 3	46 ± 4	3 ± 2	47 ± 4


Till varje punktskattning anges ett 95%-igt konfidensintervall. Med detta menas att intervallet i genomsnitt täcker det sanna värdet i 95 fall av 100 om andra fel än urvalsfel är försumbara.

* Program där arbetsplatsförlagd utbildning (APU) krävs: Barn- och fritid, Bygg, El, Energi, Fordon, Handels- och administration, Hantverk, Hotell- och restaurang, Industri, Livsmedel, Medie, Naturbruk, Omvårdnad.

** Program där arbetsplatsförlagd utbildning (APU) ej krävs: Naturvetenskap, Samhällsvetenskap, Teknik, Estetiska och International Baccalaurate.

F14a: Anser du att du har tillräcklig kunskap och kompetens ...

i metodik och didaktik

 Attityder till skolan 2009 <i>Lärare</i>	Procent						
	Ja, i mycket hög grad + hög grad	Ja, i mycket hög grad	Ja, i hög grad	Nej, i liten grad	Nej, i mycket liten grad	Nej, i mycket liten grad + liten grad	Vet inte
Samtliga	90 ± 2	26 ± 2	64 ± 2	8 ± 1	0 ± 0	9 ± 1	2 ± 1
Årskurs							
Åk 1-9	91 ± 2	26 ± 3	65 ± 3	7 ± 2	0 ± 0	8 ± 2	1 ± 1
Åk 1-3	92 ± 3	24 ± 5	67 ± 6	7 ± 3	0 ± 1	7 ± 3	1 ± 1
Åk 4-6	92 ± 3	22 ± 4	70 ± 5	6 ± 3	0 ± 0	7 ± 3	1 ± 1
Åk 7-9	90 ± 3	28 ± 4	62 ± 5	9 ± 3	0 ± 0	9 ± 3	1 ± 1
Grund åk 7-9 + gymn år 1-3	89 ± 2	28 ± 3	61 ± 3	9 ± 2	0 ± 0	9 ± 2	2 ± 1
Gymnasieskola							
År 1-3	88 ± 3	28 ± 4	60 ± 4	10 ± 3	1 ± 1	10 ± 3	2 ± 1
Yrkesinriktade program*	84 ± 4	23 ± 5	61 ± 6	12 ± 4	1 ± 1	13 ± 4	3 ± 2
Studieinriktade program**	92 ± 4	34 ± 6	58 ± 6	7 ± 4	0 ± 1	7 ± 4	1 ± 1
Antal elever på skolan							
Mindre än 200 elever	89 ± 4	24 ± 5	65 ± 5	9 ± 4	1 ± 1	10 ± 4	1 ± 1
200-499 elever	90 ± 2	24 ± 3	66 ± 4	8 ± 2	0 ± 0	8 ± 2	2 ± 1
500 elever eller mer	90 ± 3	31 ± 4	59 ± 4	9 ± 2	0 ± 0	9 ± 2	1 ± 1
Kön							
Kvinna	91 ± 2	28 ± 3	64 ± 3	7 ± 2	0 ± 0	8 ± 2	1 ± 1
Man	87 ± 3	23 ± 3	64 ± 4	10 ± 2	0 ± 1	10 ± 2	3 ± 1
Antal undervisningsår							
10 år eller mindre	84 ± 3	15 ± 3	68 ± 4	14 ± 3	1 ± 1	14 ± 3	2 ± 1
11-25 år	93 ± 2	32 ± 4	61 ± 4	5 ± 2	0 ± 0	5 ± 2	2 ± 1
26 år eller mer	97 ± 2	36 ± 4	60 ± 4	3 ± 2	0 ± 0	3 ± 2	0 ± 0


Till varje punktskattning anges ett 95%-igt konfidensintervall. Med detta menas att intervallet i genomsnitt täcker det sanna värdet i 95 fall av 100 om andra fel än urvalsfel är försumbara.

* Program där arbetsplatsförlagd utbildning (APU) krävs: Barn- och fritid, Bygg, El, Energi, Fordon, Handels- och administration, Hantverk, Hotell- och restaurang, Industri, Livsmedel, Medie, Naturbruk, Omvårdnad.

** Program där arbetsplatsförlagd utbildning (APU) ej krävs: Naturvetenskap, Samhällsvetenskap, Teknik, Estetiska och International Baccalaurate.

F14b: Anser du att du har tillräcklig kunskap och kompetens ...

i det ämne/de ämnen som du undervisar i

 Attityder till skolan 2009 <i>Lärare</i>	Procent						
	Ja, i mycket hög grad + hög grad	Ja, i mycket hög grad	Ja, i hög grad	Nej, i liten grad	Nej, i mycket liten grad	Nej, i mycket liten grad + liten grad	Vet inte
Samtliga	96 ± 1	39 ± 2	56 ± 2	4 ± 1	0 ± 0	4 ± 1	0 ± 0
Årskurs							
Åk 1-9	95 ± 1	34 ± 3	61 ± 3	4 ± 1	0 ± 0	5 ± 1	0 ± 0
Åk 1-3	96 ± 2	27 ± 5	70 ± 6	3 ± 2	0 ± 0	3 ± 2	1 ± 1
Åk 4-6	93 ± 3	29 ± 5	63 ± 5	6 ± 3	1 ± 1	7 ± 3	0 ± 1
Åk 7-9	96 ± 2	42 ± 5	54 ± 5	4 ± 2	0 ± 0	4 ± 2	0 ± 0
Grund åk 7-9 + gymn år 1-3	97 ± 1	47 ± 3	50 ± 3	3 ± 1	0 ± 0	3 ± 1	0 ± 0
Gymnasieskola							
År 1-3	98 ± 1	53 ± 4	45 ± 4	2 ± 1	0 ± 0	2 ± 1	0 ± 0
Yrkesinriktade program*	96 ± 2	49 ± 6	47 ± 6	4 ± 2	0 ± 0	4 ± 2	0 ± 0
Studieinriktade program**	99 ± 1	57 ± 6	42 ± 6	1 ± 1	0 ± 0	1 ± 1	0 ± 0
Antal elever på skolan							
Mindre än 200 elever	94 ± 3	29 ± 5	65 ± 5	5 ± 3	1 ± 1	5 ± 3	0 ± 1
200-499 elever	96 ± 2	39 ± 4	57 ± 4	4 ± 2	0 ± 0	4 ± 2	0 ± 0
500 elever eller mer	98 ± 1	47 ± 4	51 ± 4	2 ± 1	0 ± 0	2 ± 1	0 ± 0
Kön							
Kvinna	96 ± 1	38 ± 3	58 ± 3	4 ± 1	0 ± 0	4 ± 1	0 ± 0
Man	96 ± 1	44 ± 4	53 ± 4	3 ± 1	0 ± 0	3 ± 1	0 ± 0
Antal undervisningsår							
10 år eller mindre	94 ± 2	33 ± 4	60 ± 4	6 ± 2	0 ± 0	6 ± 2	1 ± 1
11-25 år	97 ± 2	43 ± 4	54 ± 5	3 ± 2	1 ± 1	3 ± 2	0 ± 0
26 år eller mer	99 ± 1	46 ± 4	53 ± 4	1 ± 1	0 ± 0	1 ± 1	0 ± 0


Till varje punktskattning anges ett 95%-igt konfidensintervall. Med detta menas att intervallet i genomsnitt täcker det sanna värdet i 95 fall av 100 om andra fel än urvalsfel är försumbara.

* Program där arbetsplatsförlagd utbildning (APU) krävs: Barn- och fritid, Bygg, El, Energi, Fordon, Handels- och administration, Hantverk, Hotell- och restaurang, Industri, Livsmedel, Medie, Naturbruk, Omvårdnad.

** Program där arbetsplatsförlagd utbildning (APU) ej krävs: Naturvetenskap, Samhällsvetenskap, Teknik, Estetiska och International Baccalaurate.

F14c: Anser du att du har tillräcklig kunskap och kompetens ...

för att kunna upptäcka elever i behov av särskilt stöd

 Attityder till skolan 2009 <i>Lärare</i>	Procent						
	Ja, i mycket hög grad + hög grad	Ja, i mycket hög grad	Ja, i hög grad	Nej, i liten grad	Nej, i mycket liten grad	Nej, i mycket liten grad + liten grad	Vet inte
Samtliga	84 ± 2	24 ± 2	60 ± 2	14 ± 2	1 ± 1	15 ± 2	1 ± 0
Årskurs							
Åk 1-9	89 ± 2	26 ± 3	62 ± 3	9 ± 2	1 ± 1	10 ± 2	1 ± 0
Åk 1-3	93 ± 3	35 ± 6	58 ± 6	5 ± 2	1 ± 1	6 ± 3	1 ± 1
Åk 4-6	91 ± 3	26 ± 5	65 ± 5	7 ± 3	1 ± 2	8 ± 3	1 ± 1
Åk 7-9	85 ± 3	22 ± 4	63 ± 4	13 ± 3	1 ± 1	14 ± 3	1 ± 1
Grund åk 7-9 + gymn år 1-3	79 ± 2	20 ± 3	59 ± 3	19 ± 2	2 ± 1	20 ± 2	1 ± 1
Gymnasieskola							
År 1-3	72 ± 4	18 ± 3	54 ± 4	25 ± 4	2 ± 1	27 ± 4	1 ± 1
Yrkesinriktade program*	71 ± 5	18 ± 4	53 ± 6	26 ± 5	2 ± 2	28 ± 5	1 ± 1
Studieinriktade program**	73 ± 6	18 ± 5	55 ± 6	24 ± 5	2 ± 2	26 ± 6	1 ± 1
Antal elever på skolan							
Mindre än 200 elever	90 ± 3	29 ± 5	61 ± 5	9 ± 3	1 ± 1	9 ± 3	0 ± 1
200-499 elever	86 ± 2	25 ± 3	61 ± 4	12 ± 2	1 ± 1	13 ± 2	1 ± 1
500 elever eller mer	78 ± 3	20 ± 3	58 ± 4	18 ± 3	3 ± 1	21 ± 3	1 ± 1
Kön							
Kvinna	88 ± 2	27 ± 3	61 ± 3	10 ± 2	1 ± 1	12 ± 2	1 ± 0
Man	76 ± 3	18 ± 3	58 ± 4	21 ± 3	2 ± 1	23 ± 3	1 ± 1
Antal undervisningsår							
10 år eller mindre	77 ± 3	16 ± 3	61 ± 4	19 ± 3	3 ± 1	22 ± 3	1 ± 1
11-25 år	85 ± 3	24 ± 4	62 ± 4	13 ± 3	1 ± 1	14 ± 3	0 ± 1
26 år eller mer	93 ± 2	38 ± 4	55 ± 4	6 ± 2	0 ± 1	6 ± 2	0 ± 0


Till varje punktskattning anges ett 95%-igt konfidensintervall. Med detta menas att intervallet i genomsnitt täcker det sanna värdet i 95 fall av 100 om andra fel än urvalsfel är försumbara.

* Program där arbetsplatsförlagd utbildning (APU) krävs: Barn- och fritid, Bygg, El, Energi, Fordon, Handels- och administration, Hantverk, Hotell- och restaurang, Industri, Livsmedel, Medie, Naturbruk, Omvårdnad.

** Program där arbetsplatsförlagd utbildning (APU) ej krävs: Naturvetenskap, Samhällsvetenskap, Teknik, Estetiska och International Baccalaurate.

F14d: Anser du att du har tillräcklig kunskap och kompetens ...

för att kunna stödja elever i behov av särskilt stöd

 Attityder till skolan 2009 <i>Lärare</i>	Procent						
	Ja, i mycket hög grad + hög grad	Ja, i mycket hög grad	Ja, i hög grad	Nej, i liten grad	Nej, i mycket liten grad	Nej, i mycket liten grad + liten grad	Vet inte
Samtliga	59 ± 2	13 ± 2	46 ± 2	34 ± 2	5 ± 1	39 ± 2	1 ± 1
Årskurs							
Åk 1-9	63 ± 3	14 ± 2	49 ± 3	32 ± 3	4 ± 1	36 ± 3	1 ± 1
Åk 1-3	74 ± 5	16 ± 5	57 ± 6	22 ± 5	3 ± 2	25 ± 5	1 ± 1
Åk 4-6	67 ± 5	14 ± 4	52 ± 5	29 ± 5	4 ± 2	32 ± 5	1 ± 1
Åk 7-9	55 ± 5	12 ± 3	43 ± 5	39 ± 4	5 ± 2	44 ± 5	1 ± 1
Grund åk 7-9 + gymn år 1-3	52 ± 3	12 ± 2	41 ± 3	40 ± 3	6 ± 2	46 ± 3	1 ± 1
Gymnasieskola							
År 1-3	49 ± 4	11 ± 3	38 ± 4	41 ± 4	8 ± 2	49 ± 4	2 ± 1
Yrkesinriktade program*	49 ± 6	10 ± 3	39 ± 6	41 ± 6	9 ± 3	50 ± 6	1 ± 1
Studieinriktade program**	49 ± 6	12 ± 4	37 ± 6	42 ± 6	6 ± 3	48 ± 6	3 ± 2
Antal elever på skolan							
Mindre än 200 elever	69 ± 5	13 ± 4	56 ± 5	27 ± 5	3 ± 2	31 ± 5	0 ± 0
200-499 elever	59 ± 4	14 ± 3	45 ± 4	35 ± 3	5 ± 2	39 ± 4	1 ± 1
500 elever eller mer	54 ± 4	12 ± 3	42 ± 4	37 ± 4	7 ± 2	44 ± 4	2 ± 1
Kön							
Kvinna	62 ± 3	14 ± 2	48 ± 3	32 ± 3	4 ± 1	37 ± 3	1 ± 1
Man	54 ± 4	11 ± 2	43 ± 4	38 ± 4	7 ± 2	45 ± 4	1 ± 1
Antal undervisningsår							
10 år eller mindre	49 ± 4	8 ± 2	41 ± 4	41 ± 4	8 ± 2	49 ± 4	2 ± 1
11-25 år	59 ± 4	12 ± 3	47 ± 5	37 ± 4	3 ± 1	40 ± 4	1 ± 1
26 år eller mer	74 ± 4	22 ± 4	52 ± 4	22 ± 3	3 ± 1	25 ± 4	1 ± 1


Till varje punktskattning anges ett 95%-igt konfidensintervall. Med detta menas att intervallet i genomsnitt täcker det sanna värdet i 95 fall av 100 om andra fel än urvalsfel är försumbara.

* Program där arbetsplatsförlagd utbildning (APU) krävs: Barn- och fritid, Bygg, El, Energi, Fordon, Handels- och administration, Hantverk, Hotell- och restaurang, Industri, Livsmedel, Medie, Naturbruk, Omvårdnad.

** Program där arbetsplatsförlagd utbildning (APU) ej krävs: Naturvetenskap, Samhällsvetenskap, Teknik, Estetiska och International Baccalaurate.

F14e: Anser du att du har tillräcklig kunskap och kompetens ...

för att kunna arbeta med elever med olika social och kulturell bakgrund

 Attityder till skolan 2009 <i>Lärare</i>	Procent						
	Ja, i mycket hög grad + hög grad	Ja, i mycket hög grad	Ja, i hög grad	Nej, i liten grad	Nej, i mycket liten grad	Nej, i mycket liten grad + liten grad	Vet inte
Samtliga	66 ± 2	15 ± 2	51 ± 2	27 ± 2	4 ± 1	31 ± 2	3 ± 1
Årskurs							
Åk 1-9	66 ± 3	15 ± 2	50 ± 3	27 ± 3	4 ± 1	31 ± 3	3 ± 1
Åk 1-3	63 ± 6	12 ± 4	51 ± 6	30 ± 5	4 ± 2	34 ± 6	3 ± 2
Åk 4-6	64 ± 5	16 ± 4	48 ± 5	26 ± 5	4 ± 2	31 ± 5	5 ± 3
Åk 7-9	69 ± 4	17 ± 3	52 ± 5	25 ± 4	3 ± 2	29 ± 4	3 ± 2
Grund åk 7-9 + gymn år 1-3	67 ± 3	16 ± 2	52 ± 3	26 ± 3	4 ± 1	30 ± 3	3 ± 1
Gymnasieskola							
År 1-3	65 ± 4	14 ± 3	51 ± 4	27 ± 4	4 ± 2	31 ± 4	3 ± 2
Yrkesinriktade program*	62 ± 6	15 ± 4	47 ± 6	30 ± 5	4 ± 2	34 ± 6	4 ± 2
Studieinriktade program**	69 ± 6	14 ± 4	55 ± 6	24 ± 5	4 ± 2	28 ± 6	3 ± 2
Antal elever på skolan							
Mindre än 200 elever	65 ± 5	13 ± 4	52 ± 6	27 ± 5	3 ± 2	31 ± 5	5 ± 2
200-499 elever	66 ± 4	18 ± 3	49 ± 4	27 ± 3	3 ± 1	31 ± 3	3 ± 1
500 elever eller mer	66 ± 4	14 ± 3	52 ± 4	27 ± 4	5 ± 2	31 ± 4	3 ± 1
Kön							
Kvinna	66 ± 3	15 ± 2	51 ± 3	27 ± 3	3 ± 1	30 ± 3	4 ± 1
Man	65 ± 4	16 ± 3	49 ± 4	27 ± 3	6 ± 2	32 ± 4	3 ± 1
Antal undervisningsår							
10 år eller mindre	64 ± 4	13 ± 3	51 ± 4	29 ± 4	3 ± 1	32 ± 4	4 ± 2
11-25 år	66 ± 4	17 ± 3	48 ± 5	27 ± 4	4 ± 2	32 ± 4	3 ± 1
26 år eller mer	69 ± 4	17 ± 3	52 ± 4	23 ± 3	4 ± 2	27 ± 4	4 ± 2


Till varje punktskattning anges ett 95%-igt konfidensintervall. Med detta menas att intervallet i genomsnitt täcker det sanna värdet i 95 fall av 100 om andra fel än urvalsfel är försumbara.

* Program där arbetsplatsförlagd utbildning (APU) krävs: Barn- och fritid, Bygg, El, Energi, Fordon, Handels- och administration, Hantverk, Hotell- och restaurang, Industri, Livsmedel, Medie, Naturbruk, Omvårdnad.

** Program där arbetsplatsförlagd utbildning (APU) ej krävs: Naturvetenskap, Samhällsvetenskap, Teknik, Estetiska och International Baccalaurate.

F14f: Anser du att du har tillräcklig kunskap och kompetens ...

för att använda datorer i arbetet

 Attityder till skolan 2009 <i>Lärare</i>	Procent						
	Ja, i mycket hög grad + hög grad	Ja, i mycket hög grad	Ja, i hög grad	Nej, i liten grad	Nej, i mycket liten grad	Nej, i mycket liten grad + liten grad	Vet inte
Samtliga	72 ± 2	25 ± 2	47 ± 2	23 ± 2	4 ± 1	27 ± 2	1 ± 0
Årskurs							
Åk 1-9	68 ± 3	22 ± 2	47 ± 3	26 ± 3	4 ± 1	31 ± 3	1 ± 1
Åk 1-3	57 ± 6	16 ± 4	41 ± 6	37 ± 6	6 ± 3	42 ± 6	1 ± 1
Åk 4-6	71 ± 5	19 ± 4	52 ± 5	24 ± 4	4 ± 2	28 ± 5	1 ± 1
Åk 7-9	73 ± 4	26 ± 4	47 ± 5	23 ± 4	3 ± 2	26 ± 4	1 ± 1
Grund åk 7-9 + gymn år 1-3	77 ± 3	30 ± 3	47 ± 3	19 ± 2	3 ± 1	22 ± 3	1 ± 1
Gymnasieskola							
År 1-3	82 ± 3	34 ± 4	48 ± 4	16 ± 3	2 ± 1	18 ± 3	0 ± 0
Yrkesinriktade program*	81 ± 5	32 ± 6	50 ± 6	16 ± 4	3 ± 2	19 ± 5	0 ± 0
Studieinriktade program**	83 ± 5	36 ± 6	46 ± 6	16 ± 4	1 ± 1	17 ± 4	0 ± 1
Antal elever på skolan							
Mindre än 200 elever	68 ± 5	23 ± 5	45 ± 6	26 ± 5	5 ± 3	31 ± 5	0 ± 1
200-499 elever	72 ± 3	25 ± 3	47 ± 4	23 ± 3	3 ± 1	27 ± 3	1 ± 1
500 elever eller mer	75 ± 4	26 ± 4	49 ± 4	21 ± 3	3 ± 1	24 ± 4	0 ± 0
Kön							
Kvinna	70 ± 3	22 ± 3	48 ± 3	25 ± 3	4 ± 1	29 ± 3	1 ± 1
Man	76 ± 3	31 ± 4	45 ± 4	20 ± 3	3 ± 1	23 ± 3	0 ± 0
Antal undervisningsår							
10 år eller mindre	79 ± 3	33 ± 4	47 ± 4	18 ± 3	2 ± 1	20 ± 3	1 ± 1
11-25 år	72 ± 4	24 ± 4	48 ± 5	24 ± 4	3 ± 1	27 ± 4	0 ± 1
26 år eller mer	62 ± 4	14 ± 3	48 ± 4	31 ± 4	6 ± 2	37 ± 4	1 ± 1


Till varje punktskattning anges ett 95%-igt konfidensintervall. Med detta menas att intervallet i genomsnitt täcker det sanna värdet i 95 fall av 100 om andra fel än urvalsfel är försumbara.

* Program där arbetsplatsförlagd utbildning (APU) krävs: Barn- och fritid, Bygg, El, Energi, Fordon, Handels- och administration, Hantverk, Hotell- och restaurang, Industri, Livsmedel, Medie, Naturbruk, Omvårdnad.

** Program där arbetsplatsförlagd utbildning (APU) ej krävs: Naturvetenskap, Samhällsvetenskap, Teknik, Estetiska och International Baccalaurate.

F14g: Anser du att du har tillräcklig kunskap och kompetens ...

för att aktivt kunna motverka mobbing och annan kränkande behandling

 Attityder till skolan 2009 <i>Lärare</i>	Procent						
	Ja, i mycket hög grad + hög grad	Ja, i mycket hög grad	Ja, i hög grad	Nej, i liten grad	Nej, i mycket liten grad	Nej, i mycket liten grad + liten grad	Vet inte
Samtliga	78 ± 2	17 ± 2	61 ± 2	20 ± 2	1 ± 1	21 ± 2	1 ± 1
Årskurs							
Åk 1-9	81 ± 2	19 ± 2	63 ± 3	17 ± 2	1 ± 1	18 ± 2	1 ± 1
Åk 1-3	88 ± 4	18 ± 5	70 ± 5	12 ± 4	0 ± 1	12 ± 4	0 ± 1
Åk 4-6	86 ± 4	20 ± 4	66 ± 5	11 ± 4	1 ± 1	13 ± 4	2 ± 1
Åk 7-9	75 ± 4	18 ± 4	57 ± 5	23 ± 4	1 ± 1	24 ± 4	1 ± 1
Grund åk 7-9 + gymn år 1-3	72 ± 3	15 ± 2	57 ± 3	25 ± 3	2 ± 1	26 ± 3	1 ± 1
Gymnasieskola							
År 1-3	69 ± 4	10 ± 3	58 ± 4	27 ± 4	3 ± 1	29 ± 4	2 ± 1
Yrkesinriktade program*	73 ± 5	12 ± 4	61 ± 6	21 ± 5	3 ± 2	24 ± 5	3 ± 2
Studieinriktade program**	63 ± 6	8 ± 3	55 ± 6	33 ± 6	3 ± 2	36 ± 6	2 ± 1
Antal elever på skolan							
Mindre än 200 elever	86 ± 4	20 ± 4	66 ± 5	11 ± 3	2 ± 1	12 ± 4	1 ± 2
200-499 elever	80 ± 3	18 ± 3	62 ± 4	18 ± 3	1 ± 1	19 ± 3	1 ± 0
500 elever eller mer	70 ± 4	11 ± 3	59 ± 4	25 ± 4	3 ± 1	27 ± 4	2 ± 1
Kön							
Kvinna	78 ± 3	16 ± 2	62 ± 3	19 ± 3	1 ± 1	21 ± 3	1 ± 1
Man	77 ± 3	18 ± 3	59 ± 4	20 ± 3	2 ± 1	22 ± 3	1 ± 1
Antal undervisningsår							
10 år eller mindre	74 ± 4	15 ± 3	59 ± 4	22 ± 3	2 ± 1	24 ± 3	1 ± 1
11-25 år	79 ± 4	18 ± 4	61 ± 4	18 ± 3	1 ± 1	19 ± 4	1 ± 1
26 år eller mer	81 ± 3	16 ± 3	64 ± 4	17 ± 3	1 ± 1	18 ± 3	1 ± 1


Till varje punktskattning anges ett 95%-igt konfidensintervall. Med detta menas att intervallet i genomsnitt täcker det sanna värdet i 95 fall av 100 om andra fel än urvalsfel är försumbara.

* Program där arbetsplatsförlagd utbildning (APU) krävs: Barn- och fritid, Bygg, El, Energi, Fordon, Handels- och administration, Hantverk, Hotell- och restaurang, Industri, Livsmedel, Medie, Naturbruk, Omvårdnad.

** Program där arbetsplatsförlagd utbildning (APU) ej krävs: Naturvetenskap, Samhällsvetenskap, Teknik, Estetiska och International Baccalaurate.

F14h: Anser du att du har tillräcklig kunskap och kompetens ...

för att kunna bedöma elevernas kunskapsnivå


	Procent						
	Ja, i mycket hög grad + hög grad	Ja, i mycket hög grad	Ja, i hög grad	Nej, i liten grad	Nej, i mycket liten grad	Nej, i mycket liten grad + liten grad	Vet inte
Attityder till skolan 2009 Lärare							
Samtliga	96 ± 1	34 ± 2	62 ± 2	3 ± 1	0 ± 0	4 ± 1	0 ± 0
Årskurs							
Åk 1-9	96 ± 1	32 ± 3	64 ± 3	3 ± 1	0 ± 0	3 ± 1	1 ± 0
Åk 1-3	95 ± 3	24 ± 5	71 ± 5	3 ± 2	0 ± 0	3 ± 2	2 ± 2
Åk 4-6	95 ± 2	24 ± 4	71 ± 5	5 ± 2	0 ± 0	5 ± 2	0 ± 0
Åk 7-9	97 ± 2	41 ± 5	56 ± 5	3 ± 2	0 ± 0	3 ± 2	0 ± 0
Grund åk 7-9 + gymn år 1-3	97 ± 1	41 ± 3	56 ± 3	3 ± 1	0 ± 0	3 ± 1	0 ± 0
Gymnasieskola							
År 1-3	97 ± 2	41 ± 4	56 ± 4	3 ± 2	0 ± 0	3 ± 2	0 ± 0
Yrkesinriktade program*	96 ± 2	34 ± 6	62 ± 6	3 ± 2	0 ± 1	4 ± 2	0 ± 0
Studieinriktade program**	97 ± 2	48 ± 6	49 ± 6	3 ± 2	0 ± 1	3 ± 2	0 ± 0
Antal elever på skolan							
Mindre än 200 elever	95 ± 3	29 ± 5	66 ± 5	5 ± 3	0 ± 0	5 ± 3	0 ± 1
200-499 elever	96 ± 2	32 ± 3	64 ± 4	3 ± 1	0 ± 0	4 ± 1	1 ± 1
500 elever eller mer	97 ± 1	40 ± 4	57 ± 4	3 ± 1	0 ± 0	3 ± 1	0 ± 0
Kön							
Kvinna	96 ± 1	34 ± 3	62 ± 3	4 ± 1	0 ± 0	4 ± 1	0 ± 0
Man	96 ± 1	35 ± 4	62 ± 4	3 ± 1	0 ± 0	3 ± 1	0 ± 0
Antal undervisningsår							
10 år eller mindre	94 ± 2	28 ± 4	66 ± 4	5 ± 2	0 ± 0	5 ± 2	0 ± 1
11-25 år	97 ± 1	38 ± 4	60 ± 4	2 ± 1	0 ± 0	2 ± 1	0 ± 1
26 år eller mer	98 ± 1	40 ± 4	58 ± 4	2 ± 1	0 ± 0	2 ± 1	0 ± 0

Till varje punktskattning anges ett 95%-igt konfidensintervall. Med detta menas att intervallet i genomsnitt täcker det sanna värdet i 95 fall av 100 om andra fel än urvalsfel är försumbara.

* Program där arbetsplatsförlagd utbildning (APU) krävs: Barn- och fritid, Bygg, El, Energi, Fordon, Handels- och administration, Hantverk, Hotell- och restaurang, Industri, Livsmedel, Medie, Naturbruk, Omvårdnad.

** Program där arbetsplatsförlagd utbildning (APU) ej krävs: Naturvetenskap, Samhällsvetenskap, Teknik, Estetiska och International Baccalaurate.

F14i: Anser du att du har tillräcklig kunskap och kompetens ...
för att samtala med föräldrar om elevernas kunskapsutveckling

 Attityder till skolan 2009 <i>Lärare</i>	Procent						
	Ja, i mycket hög grad + hög grad	Ja, i mycket hög grad	Ja, i hög grad	Nej, i liten grad	Nej, i mycket liten grad	Nej, i mycket liten grad + liten grad	Vet inte
Samtliga	91 ± 1	32 ± 2	59 ± 2	8 ± 1	1 ± 0	9 ± 1	0 ± 0
Årskurs							
Åk 1-9	93 ± 2	33 ± 3	59 ± 3	7 ± 2	1 ± 1	7 ± 2	0 ± 0
Åk 1-3	94 ± 3	32 ± 6	61 ± 6	4 ± 2	1 ± 2	6 ± 3	1 ± 1
Åk 4-6	91 ± 3	30 ± 5	61 ± 5	8 ± 3	0 ± 1	9 ± 3	0 ± 0
Åk 7-9	93 ± 2	36 ± 4	57 ± 5	6 ± 2	0 ± 0	7 ± 2	0 ± 0
Grund åk 7-9 + gymn år 1-3	90 ± 2	32 ± 3	58 ± 3	9 ± 2	0 ± 0	10 ± 2	0 ± 0
Gymnasieskola							
År 1-3	86 ± 3	28 ± 4	58 ± 4	12 ± 3	1 ± 1	13 ± 3	1 ± 1
Yrkesinriktade program*	85 ± 4	26 ± 5	58 ± 6	13 ± 4	1 ± 1	14 ± 4	1 ± 1
Studieinriktade program**	88 ± 4	29 ± 6	58 ± 6	12 ± 4	0 ± 0	12 ± 4	1 ± 1
Antal elever på skolan							
Mindre än 200 elever	92 ± 3	31 ± 5	60 ± 5	7 ± 3	1 ± 1	8 ± 3	0 ± 1
200-499 elever	92 ± 2	32 ± 4	59 ± 4	7 ± 2	0 ± 0	8 ± 2	0 ± 0
500 elever eller mer	88 ± 3	31 ± 4	57 ± 4	10 ± 3	1 ± 1	11 ± 3	1 ± 1
Kön							
Kvinna	93 ± 2	34 ± 3	59 ± 3	6 ± 2	1 ± 1	7 ± 2	0 ± 0
Man	87 ± 3	27 ± 3	60 ± 4	12 ± 3	1 ± 1	13 ± 3	0 ± 1
Antal undervisningsår							
10 år eller mindre	87 ± 3	27 ± 4	60 ± 4	11 ± 3	1 ± 1	12 ± 3	1 ± 1
11-25 år	93 ± 2	33 ± 4	60 ± 4	6 ± 2	1 ± 1	7 ± 2	0 ± 0
26 år eller mer	93 ± 2	38 ± 4	55 ± 4	6 ± 2	0 ± 0	7 ± 2	0 ± 0


Till varje punktskattning anges ett 95%-igt konfidensintervall. Med detta menas att intervallet i genomsnitt täcker det sanna värdet i 95 fall av 100 om andra fel än urvalsfel är försumbara.

* Program där arbetsplatsförlagd utbildning (APU) krävs: Barn- och fritid, Bygg, El, Energi, Fordon, Handels- och administration, Hantverk, Hotell- och restaurang, Industri, Livsmedel, Medie, Naturbruk, Omvårdnad.

** Program där arbetsplatsförlagd utbildning (APU) ej krävs: Naturvetenskap, Samhällsvetenskap, Teknik, Estetiska och International Baccalaurate.

F14j: Anser du att du har tillräcklig kunskap och kompetens ...

för att sätta betyg

 Attityder till skolan 2009 <i>Lärare</i>	Procent						
	Ja, i mycket hög grad + hög grad	Ja, i mycket hög grad	Ja, i hög grad	Nej, i liten grad	Nej, i mycket liten grad	Nej, i mycket liten grad + liten grad	Vet inte
Samtliga	85 ± 2	37 ± 3	49 ± 3	11 ± 2	2 ± 1	14 ± 2	1 ± 1
Årskurs							
Åk 1-9	79 ± 3	31 ± 3	48 ± 4	15 ± 3	4 ± 1	19 ± 3	2 ± 1
Åk 1-3	37 ± 10	4 ± 4	33 ± 10	43 ± 10	12 ± 7	56 ± 10	8 ± 5
Åk 4-6	54 ± 8	11 ± 5	44 ± 8	32 ± 8	9 ± 5	41 ± 8	4 ± 3
Åk 7-9	94 ± 2	42 ± 5	52 ± 5	6 ± 2	0 ± 0	6 ± 2	0 ± 0
Grund åk 7-9 + gymn år 1-3	95 ± 2	44 ± 3	51 ± 3	5 ± 1	0 ± 0	5 ± 2	0 ± 0
Gymnasieskola							
År 1-3	95 ± 2	45 ± 4	50 ± 4	4 ± 2	0 ± 0	4 ± 2	0 ± 1
Yrkesinriktade program*	95 ± 3	40 ± 6	54 ± 6	5 ± 3	0 ± 0	5 ± 3	0 ± 1
Studieinriktade program**	96 ± 3	51 ± 6	45 ± 6	3 ± 2	0 ± 1	3 ± 2	0 ± 1
Antal elever på skolan							
Mindre än 200 elever	65 ± 7	20 ± 6	45 ± 7	26 ± 7	6 ± 4	32 ± 7	3 ± 2
200-499 elever	85 ± 3	35 ± 4	50 ± 4	11 ± 3	3 ± 1	14 ± 3	1 ± 1
500 elever eller mer	93 ± 2	44 ± 4	49 ± 4	5 ± 2	1 ± 1	6 ± 2	1 ± 1
Kön							
Kvinna	81 ± 3	35 ± 4	46 ± 4	14 ± 3	3 ± 1	17 ± 3	2 ± 1
Man	91 ± 2	38 ± 4	53 ± 4	7 ± 2	1 ± 1	8 ± 2	0 ± 0
Antal undervisningsår							
10 år eller mindre	85 ± 3	32 ± 4	54 ± 4	12 ± 3	2 ± 1	14 ± 3	1 ± 1
11-25 år	83 ± 4	42 ± 5	42 ± 5	12 ± 4	3 ± 2	15 ± 4	2 ± 1
26 år eller mer	88 ± 3	39 ± 5	48 ± 5	8 ± 3	3 ± 2	11 ± 3	1 ± 1


Till varje punktskattning anges ett 95%-igt konfidensintervall. Med detta menas att intervallet i genomsnitt täcker det sanna värdet i 95 fall av 100 om andra fel än urvalsfel är försumbara.

* Program där arbetsplatsförlagd utbildning (APU) krävs: Barn- och fritid, Bygg, El, Energi, Fordon, Handels- och administration, Hantverk, Hotell- och restaurang, Industri, Livsmedel, Medie, Naturbruk, Omvårdnad.

** Program där arbetsplatsförlagd utbildning (APU) ej krävs: Naturvetenskap, Samhällsvetenskap, Teknik, Estetiska och International Baccalaurate.

F14k: Anser du att du har tillräcklig kunskap och kompetens ...

för att upprätta individuella utvecklingsplaner

 Attityder till skolan 2009 <i>Lärare</i>	Procent						
	Ja, i mycket hög grad + hög grad	Ja, i mycket hög grad	Ja, i hög grad	Nej, i liten grad	Nej, i mycket liten grad	Nej, i mycket liten grad + liten grad	Vet inte
Samtliga	75 ± 2	20 ± 2	55 ± 3	21 ± 2	3 ± 1	24 ± 2	1 ± 0
Årskurs							
Åk 1-9	79 ± 2	21 ± 3	58 ± 3	18 ± 2	3 ± 1	20 ± 2	1 ± 0
Åk 1-3	82 ± 5	23 ± 5	59 ± 6	15 ± 4	1 ± 2	17 ± 5	1 ± 1
Åk 4-6	78 ± 4	18 ± 4	61 ± 5	17 ± 4	4 ± 2	21 ± 4	1 ± 1
Åk 7-9	78 ± 4	23 ± 4	56 ± 5	19 ± 3	2 ± 1	22 ± 4	0 ± 0
Grund åk 7-9 + gymn år 1-3	71 ± 3	20 ± 3	51 ± 3	24 ± 3	3 ± 1	27 ± 3	1 ± 1
Gymnasieskola							
År 1-3	63 ± 4	17 ± 3	46 ± 4	31 ± 4	4 ± 2	35 ± 4	2 ± 1
Yrkesinriktade program*	65 ± 6	18 ± 5	47 ± 6	30 ± 6	3 ± 2	33 ± 6	2 ± 1
Studieinriktade program**	59 ± 6	16 ± 5	44 ± 7	33 ± 6	5 ± 3	38 ± 6	3 ± 2
Antal elever på skolan							
Mindre än 200 elever	79 ± 4	22 ± 5	57 ± 6	19 ± 4	2 ± 2	21 ± 4	1 ± 1
200-499 elever	78 ± 3	21 ± 3	57 ± 4	19 ± 3	3 ± 1	22 ± 3	1 ± 0
500 elever eller mer	68 ± 4	18 ± 3	51 ± 4	26 ± 4	4 ± 2	30 ± 4	2 ± 1
Kön							
Kvinna	78 ± 3	23 ± 3	56 ± 3	18 ± 2	3 ± 1	21 ± 3	1 ± 0
Man	67 ± 4	15 ± 3	52 ± 4	28 ± 4	4 ± 2	32 ± 4	1 ± 1
Antal undervisningsår							
10 år eller mindre	72 ± 4	18 ± 3	55 ± 4	24 ± 3	3 ± 1	27 ± 4	1 ± 1
11-25 år	76 ± 4	22 ± 4	54 ± 5	20 ± 4	2 ± 1	23 ± 4	1 ± 1
26 år eller mer	77 ± 4	23 ± 4	54 ± 4	19 ± 3	3 ± 2	22 ± 4	1 ± 1


Till varje punktskattning anges ett 95%-igt konfidensintervall. Med detta menas att intervallet i genomsnitt täcker det sanna värdet i 95 fall av 100 om andra fel än urvalsfel är försumbara.

* Program där arbetsplatsförlagd utbildning (APU) krävs: Barn- och fritid, Bygg, El, Energi, Fordon, Handels- och administration, Hantverk, Hotell- och restaurang, Industri, Livsmedel, Medie, Naturbruk, Omvårdnad.

** Program där arbetsplatsförlagd utbildning (APU) ej krävs: Naturvetenskap, Samhällsvetenskap, Teknik, Estetiska och International Baccalaurate.

F14I: Anser du att du har tillräcklig kunskap och kompetens ...

för att ge skriftliga omdömen

 Attityder till skolan 2009 <i>Lärare</i>	Procent						
	Ja, i mycket hög grad + hög grad	Ja, i mycket hög grad	Ja, i hög grad	Nej, i liten grad	Nej, i mycket liten grad	Nej, i mycket liten grad + liten grad	Vet inte
Samtliga	76 ± 2	22 ± 2	54 ± 3	19 ± 2	4 ± 1	23 ± 2	1 ± 1
Årskurs							
Åk 1-9	74 ± 3	20 ± 2	54 ± 3	21 ± 2	4 ± 1	25 ± 3	1 ± 1
Åk 1-3	60 ± 6	11 ± 4	50 ± 6	30 ± 6	7 ± 3	37 ± 6	2 ± 2
Åk 4-6	70 ± 5	14 ± 4	57 ± 5	22 ± 4	5 ± 2	28 ± 5	2 ± 1
Åk 7-9	83 ± 3	29 ± 4	54 ± 5	14 ± 3	2 ± 1	17 ± 3	0 ± 0
Grund åk 7-9 + gymn år 1-3	83 ± 2	28 ± 3	55 ± 3	14 ± 2	2 ± 1	17 ± 2	1 ± 0
Gymnasieskola							
År 1-3	82 ± 3	26 ± 4	56 ± 4	14 ± 3	2 ± 1	16 ± 3	2 ± 1
Yrkesinriktade program*	83 ± 5	26 ± 5	57 ± 6	14 ± 4	3 ± 2	17 ± 5	0 ± 1
Studieinriktade program**	81 ± 5	27 ± 6	54 ± 7	15 ± 5	1 ± 1	16 ± 5	3 ± 2
Antal elever på skolan							
Mindre än 200 elever	68 ± 5	17 ± 4	52 ± 6	26 ± 5	4 ± 2	30 ± 5	1 ± 1
200-499 elever	76 ± 3	21 ± 3	54 ± 4	19 ± 3	5 ± 2	23 ± 3	1 ± 1
500 elever eller mer	82 ± 3	25 ± 4	57 ± 4	14 ± 3	2 ± 1	17 ± 3	2 ± 1
Kön							
Kvinna	75 ± 3	23 ± 3	52 ± 3	20 ± 3	4 ± 1	23 ± 3	1 ± 1
Man	78 ± 3	19 ± 3	59 ± 4	17 ± 3	4 ± 1	21 ± 3	1 ± 1
Antal undervisningsår							
10 år eller mindre	75 ± 4	22 ± 4	53 ± 4	20 ± 3	4 ± 2	24 ± 3	1 ± 1
11-25 år	76 ± 4	21 ± 4	55 ± 5	19 ± 4	3 ± 2	22 ± 4	1 ± 1
26 år eller mer	77 ± 4	21 ± 4	56 ± 4	17 ± 3	4 ± 2	21 ± 3	2 ± 1


Till varje punktskattning anges ett 95%-igt konfidensintervall. Med detta menas att intervallet i genomsnitt täcker det sanna värdet i 95 fall av 100 om andra fel än urvalsfel är försumbara.

* Program där arbetsplatsförlagd utbildning (APU) krävs: Barn- och fritid, Bygg, El, Energi, Fordon, Handels- och administration, Hantverk, Hotell- och restaurang, Industri, Livsmedel, Medie, Naturbruk, Omvårdnad.

** Program där arbetsplatsförlagd utbildning (APU) ej krävs: Naturvetenskap, Samhällsvetenskap, Teknik, Estetiska och International Baccalaurate.

F15a: Hur tycker du att du lyckas med följande i ditt arbete med eleverna?

Utgå från varje enskild elevs behov i lärandet

 Attityder till skolan 2009 Lärare	Procent							
	Mycket + ganska bra	Mycket bra	Ganska bra	Varken bra eller dåligt	Ganska dåligt	Mycket dåligt	Mycket + ganska dåligt	Vet inte
Samtliga	73 ± 2	16 ± 2	57 ± 2	18 ± 2	7 ± 1	1 ± 0	8 ± 1	0 ± 0
Årskurs								
Åk 1-9	75 ± 3	17 ± 2	58 ± 3	17 ± 2	6 ± 1	1 ± 1	8 ± 2	0 ± 0
Åk 1-3	82 ± 4	20 ± 5	63 ± 6	13 ± 4	4 ± 2	1 ± 1	5 ± 2	0 ± 0
Åk 4-6	77 ± 4	15 ± 4	61 ± 5	18 ± 4	4 ± 2	1 ± 1	5 ± 2	0 ± 0
Åk 7-9	70 ± 4	17 ± 4	53 ± 5	19 ± 3	9 ± 3	1 ± 1	11 ± 3	1 ± 1
Grund åk 7-9 + gymn år 1-3	68 ± 3	15 ± 2	53 ± 3	20 ± 2	10 ± 2	1 ± 1	11 ± 2	1 ± 0
Gymnasieskola								
År 1-3	66 ± 4	12 ± 3	54 ± 4	22 ± 4	10 ± 3	1 ± 1	11 ± 3	1 ± 1
Yrkesinriktade program*	69 ± 5	14 ± 4	55 ± 6	21 ± 5	8 ± 3	1 ± 1	9 ± 3	1 ± 1
Studieinriktade program**	63 ± 6	10 ± 4	54 ± 6	23 ± 5	12 ± 4	2 ± 2	13 ± 4	0 ± 1
Antal elever på skolan								
Mindre än 200 elever	82 ± 4	20 ± 4	62 ± 5	13 ± 4	3 ± 2	1 ± 1	5 ± 2	0 ± 1
200-499 elever	74 ± 3	17 ± 3	57 ± 4	18 ± 3	7 ± 2	1 ± 1	8 ± 2	0 ± 0
500 elever eller mer	66 ± 4	11 ± 3	55 ± 4	22 ± 3	10 ± 3	1 ± 1	12 ± 3	1 ± 1
Kön								
Kvinna	76 ± 3	16 ± 2	59 ± 3	16 ± 2	7 ± 2	1 ± 1	8 ± 2	0 ± 0
Man	66 ± 4	15 ± 3	51 ± 4	23 ± 3	9 ± 2	1 ± 1	10 ± 2	1 ± 1
Antal undervisningsår								
10 år eller mindre	69 ± 4	13 ± 3	56 ± 4	20 ± 3	10 ± 2	1 ± 1	11 ± 3	1 ± 1
11-25 år	75 ± 4	16 ± 3	59 ± 4	18 ± 3	6 ± 2	1 ± 1	7 ± 2	1 ± 1
26 år eller mer	77 ± 4	21 ± 4	56 ± 4	18 ± 3	4 ± 2	1 ± 1	5 ± 2	0 ± 0


Till varje punktskattning anges ett 95%-igt konfidensintervall. Med detta menas att intervallet i genomsnitt täcker det sanna värdet i 95 fall av 100 om andra fel än urvalsfel är försumbara.

* Program där arbetsplatsförlagd utbildning (APU) krävs: Barn- och fritid, Bygg, El, Energi, Fordon, Handels- och administration, Hantverk, Hotell- och restaurang, Industri, Livsmedel, Medie, Naturbruk, Omvårdnad.

** Program där arbetsplatsförlagd utbildning (APU) ej krävs: Naturvetenskap, Samhällsvetenskap, Teknik, Estetiska och International Baccalaurate.

F15b: Hur tycker du att du lyckas med följande i ditt arbete med eleverna?

Väcka intresse och engagemang hos eleverna

 Attityder till skolan 2009 Lärare	Procent							
	Mycket + ganska bra	Mycket bra	Ganska bra	Varken bra eller dåligt	Ganska dåligt	Mycket dåligt	Mycket + ganska dåligt	Vet inte
Samtliga	89 ± 2	28 ± 2	61 ± 2	10 ± 1	1 ± 1	0 ± 0	1 ± 1	0 ± 0
Årskurs								
Åk 1-9	90 ± 2	29 ± 3	61 ± 3	9 ± 2	1 ± 1	0 ± 0	1 ± 1	0 ± 0
Åk 1-3	93 ± 3	36 ± 6	58 ± 6	5 ± 3	1 ± 1	0 ± 0	1 ± 1	1 ± 1
Åk 4-6	91 ± 3	28 ± 5	63 ± 5	8 ± 3	1 ± 0	0 ± 0	1 ± 0	0 ± 0
Åk 7-9	88 ± 3	26 ± 4	62 ± 5	11 ± 3	1 ± 1	0 ± 0	1 ± 1	0 ± 0
Grund åk 7-9 + gymn år 1-3	87 ± 2	26 ± 3	61 ± 3	12 ± 2	1 ± 1	0 ± 0	1 ± 1	0 ± 0
Gymnasieskola								
År 1-3	86 ± 3	25 ± 4	60 ± 4	12 ± 3	2 ± 1	0 ± 0	2 ± 1	0 ± 0
Yrkesinriktade program*	83 ± 4	23 ± 5	60 ± 6	13 ± 4	3 ± 2	0 ± 0	3 ± 2	0 ± 0
Studieinriktade program**	88 ± 4	28 ± 6	60 ± 6	11 ± 4	1 ± 1	0 ± 0	1 ± 1	0 ± 1
Antal elever på skolan								
Mindre än 200 elever	88 ± 4	31 ± 5	57 ± 5	10 ± 3	2 ± 2	0 ± 0	2 ± 2	0 ± 0
200-499 elever	90 ± 2	27 ± 3	63 ± 4	9 ± 2	1 ± 1	0 ± 0	1 ± 1	0 ± 0
500 elever eller mer	88 ± 3	28 ± 4	60 ± 4	10 ± 2	1 ± 1	0 ± 0	1 ± 1	0 ± 1
Kön								
Kvinna	91 ± 2	29 ± 3	62 ± 3	8 ± 2	1 ± 1	0 ± 0	1 ± 1	0 ± 0
Man	86 ± 3	27 ± 3	58 ± 4	13 ± 2	2 ± 1	0 ± 0	2 ± 1	0 ± 0
Antal undervisningsår								
10 år eller mindre	88 ± 3	26 ± 4	61 ± 4	11 ± 2	2 ± 1	0 ± 0	2 ± 1	0 ± 0
11-25 år	91 ± 3	29 ± 4	61 ± 4	9 ± 3	0 ± 0	0 ± 0	0 ± 0	0 ± 0
26 år eller mer	89 ± 3	30 ± 4	59 ± 4	10 ± 3	1 ± 1	0 ± 0	1 ± 1	0 ± 1


Till varje punktskattning anges ett 95%-igt konfidensintervall. Med detta menas att intervallet i genomsnitt täcker det sanna värdet i 95 fall av 100 om andra fel än urvalsfel är försumbara.

* Program där arbetsplatsförlagd utbildning (APU) krävs: Barn- och fritid, Bygg, El, Energi, Fordon, Handels- och administration, Hantverk, Hotell- och restaurang, Industri, Livsmedel, Medie, Naturbruk, Omvårdnad.

** Program där arbetsplatsförlagd utbildning (APU) ej krävs: Naturvetenskap, Samhällsvetenskap, Teknik, Estetiska och International Baccalaurate.

F15c: Hur tycker du att du lyckas med följande i ditt arbete med eleverna?

Ta tillvara på elevernas erfarenheter och synpunkter

 Attityder till skolan 2009 Lärare	Procent							
	Mycket + ganska bra	Mycket bra	Ganska bra	Varken bra eller dåligt	Ganska dåligt	Mycket dåligt	Mycket + ganska dåligt	Vet inte
Samtliga	85 ± 2	21 ± 2	63 ± 2	14 ± 2	1 ± 1	0 ± 0	1 ± 1	0 ± 0
Årskurs								
Åk 1-9	84 ± 2	21 ± 3	63 ± 3	14 ± 2	2 ± 1	0 ± 0	2 ± 1	0 ± 0
Åk 1-3	88 ± 4	22 ± 5	66 ± 6	10 ± 4	2 ± 2	0 ± 0	2 ± 2	0 ± 0
Åk 4-6	87 ± 3	20 ± 4	67 ± 5	11 ± 3	2 ± 1	0 ± 0	2 ± 1	0 ± 1
Åk 7-9	81 ± 4	22 ± 4	59 ± 5	17 ± 3	1 ± 1	0 ± 0	1 ± 1	0 ± 0
Grund åk 7-9 + gymn år 1-3	83 ± 2	22 ± 3	61 ± 3	16 ± 2	1 ± 1	0 ± 0	1 ± 1	0 ± 0
Gymnasieskola								
År 1-3	85 ± 3	22 ± 4	63 ± 4	14 ± 3	1 ± 1	0 ± 0	1 ± 1	1 ± 1
Yrkesinriktade program*	84 ± 4	20 ± 5	64 ± 6	15 ± 4	1 ± 1	0 ± 0	1 ± 1	0 ± 1
Studieinriktade program**	86 ± 4	24 ± 5	62 ± 6	12 ± 4	1 ± 1	0 ± 0	1 ± 1	1 ± 1
Antal elever på skolan								
Mindre än 200 elever	88 ± 4	25 ± 5	63 ± 5	12 ± 4	1 ± 1	0 ± 0	1 ± 1	0 ± 0
200-499 elever	84 ± 3	21 ± 3	63 ± 4	14 ± 3	2 ± 1	0 ± 0	2 ± 1	0 ± 0
500 elever eller mer	83 ± 3	21 ± 3	63 ± 4	14 ± 3	2 ± 1	0 ± 0	2 ± 1	0 ± 1
Kön								
Kvinna	86 ± 2	22 ± 3	64 ± 3	12 ± 2	2 ± 1	0 ± 0	2 ± 1	0 ± 0
Man	82 ± 3	19 ± 3	62 ± 4	16 ± 3	1 ± 1	0 ± 0	1 ± 1	0 ± 1
Antal undervisningsår								
10 år eller mindre	84 ± 3	22 ± 3	62 ± 4	15 ± 3	1 ± 1	0 ± 0	1 ± 1	0 ± 0
11-25 år	86 ± 3	21 ± 4	66 ± 4	12 ± 3	1 ± 1	0 ± 0	1 ± 1	0 ± 0
26 år eller mer	84 ± 3	21 ± 4	63 ± 4	14 ± 3	2 ± 1	0 ± 0	2 ± 1	0 ± 0


Till varje punktskattning anges ett 95%-igt konfidensintervall. Med detta menas att intervallet i genomsnitt täcker det sanna värdet i 95 fall av 100 om andra fel än urvalsfel är försumbara.

* Program där arbetsplatsförlagd utbildning (APU) krävs: Barn- och fritid, Bygg, El, Energi, Fordon, Handels- och administration, Hantverk, Hotell- och restaurang, Industri, Livsmedel, Medie, Naturbruk, Omvårdnad.

** Program där arbetsplatsförlagd utbildning (APU) ej krävs: Naturvetenskap, Samhällsvetenskap, Teknik, Estetiska och International Baccalaurate.

F15d: Hur tycker du att du lyckas med följande i ditt arbete med eleverna?

Ge flickor och pojkar lika goda möjligheter

 Attityder till skolan 2009 Lärare	Procent							
	Mycket + ganska bra	Mycket bra	Ganska bra	Varken bra eller dåligt	Ganska dåligt	Mycket dåligt	Mycket + ganska dåligt	Vet inte
Samtliga	90 ± 2	41 ± 2	49 ± 2	8 ± 1	1 ± 0	0 ± 0	1 ± 0	2 ± 1
Årskurs								
Åk 1-9	90 ± 2	37 ± 3	53 ± 3	9 ± 2	1 ± 1	0 ± 0	1 ± 1	1 ± 1
Åk 1-3	89 ± 4	35 ± 6	53 ± 6	9 ± 3	0 ± 1	0 ± 0	0 ± 1	2 ± 2
Åk 4-6	89 ± 4	33 ± 5	56 ± 5	8 ± 3	1 ± 2	0 ± 0	2 ± 2	1 ± 1
Åk 7-9	90 ± 3	41 ± 5	50 ± 5	9 ± 3	0 ± 0	0 ± 0	0 ± 0	0 ± 1
Grund åk 7-9 + gymn år 1-3	90 ± 2	45 ± 3	45 ± 3	7 ± 2	0 ± 0	0 ± 0	0 ± 0	2 ± 1
Gymnasieskola								
År 1-3	90 ± 3	51 ± 4	39 ± 4	5 ± 2	1 ± 1	0 ± 0	1 ± 1	4 ± 2
Yrkesinriktade program*	88 ± 4	48 ± 6	41 ± 6	6 ± 3	0 ± 1	0 ± 0	0 ± 1	5 ± 3
Studieinriktade program**	92 ± 3	55 ± 6	37 ± 6	4 ± 3	1 ± 1	0 ± 0	1 ± 1	2 ± 2
Antal elever på skolan								
Mindre än 200 elever	90 ± 3	41 ± 5	49 ± 6	8 ± 3	1 ± 1	0 ± 0	1 ± 1	1 ± 1
200-499 elever	89 ± 2	36 ± 4	53 ± 4	9 ± 2	1 ± 1	0 ± 0	1 ± 1	2 ± 1
500 elever eller mer	90 ± 2	47 ± 4	43 ± 4	6 ± 2	1 ± 1	0 ± 0	1 ± 1	3 ± 1
Kön								
Kvinna	89 ± 2	38 ± 3	51 ± 3	8 ± 2	1 ± 1	0 ± 0	1 ± 1	2 ± 1
Man	91 ± 2	48 ± 4	43 ± 4	6 ± 2	1 ± 1	0 ± 0	1 ± 1	2 ± 1
Antal undervisningsår								
10 år eller mindre	89 ± 2	44 ± 4	46 ± 4	7 ± 2	1 ± 1	0 ± 0	1 ± 1	3 ± 1
11-25 år	90 ± 3	37 ± 4	52 ± 4	8 ± 3	1 ± 1	0 ± 0	1 ± 1	1 ± 1
26 år eller mer	91 ± 3	41 ± 4	50 ± 4	8 ± 2	0 ± 0	0 ± 0	0 ± 0	1 ± 1


Till varje punktskattning anges ett 95%-igt konfidensintervall. Med detta menas att intervallet i genomsnitt täcker det sanna värdet i 95 fall av 100 om andra fel än urvalsfel är försumbara.

* Program där arbetsplatsförlagd utbildning (APU) krävs: Barn- och fritid, Bygg, El, Energi, Fordon, Handels- och administration, Hantverk, Hotell- och restaurang, Industri, Livsmedel, Medie, Naturbruk, Omvårdnad.

** Program där arbetsplatsförlagd utbildning (APU) ej krävs: Naturvetenskap, Samhällsvetenskap, Teknik, Estetiska och International Baccalaurate.

F15e: Hur tycker du att du lyckas med följande i ditt arbete med eleverna?

Ge eleverna kunskaper i ditt/dina ämnen

 Attityder till skolan 2009 Lärare	Procent							
	Mycket + ganska bra	Mycket bra	Ganska bra	Varken bra eller dåligt	Ganska dåligt	Mycket dåligt	Mycket + ganska dåligt	Vet inte
Samtliga	96 ± 1	43 ± 2	53 ± 2	3 ± 1	0 ± 0	0 ± 0	0 ± 0	0 ± 0
Årskurs								
Åk 1-9	97 ± 1	42 ± 3	55 ± 3	3 ± 1	0 ± 0	0 ± 0	0 ± 0	0 ± 0
Åk 1-3	99 ± 1	42 ± 6	58 ± 6	1 ± 1	0 ± 0	0 ± 0	0 ± 0	0 ± 0
Åk 4-6	95 ± 2	37 ± 5	57 ± 5	4 ± 2	0 ± 1	0 ± 0	0 ± 1	0 ± 0
Åk 7-9	96 ± 2	44 ± 5	52 ± 5	4 ± 2	0 ± 0	0 ± 0	0 ± 0	0 ± 0
Grund åk 7-9 + gymn år 1-3	96 ± 1	45 ± 3	51 ± 3	4 ± 1	0 ± 0	0 ± 0	0 ± 0	0 ± 0
Gymnasieskola								
År 1-3	96 ± 2	46 ± 4	50 ± 4	3 ± 2	1 ± 1	0 ± 0	1 ± 1	0 ± 0
Yrkesinriktade program*	95 ± 3	42 ± 6	52 ± 6	5 ± 2	1 ± 1	0 ± 0	1 ± 1	0 ± 0
Studieinriktade program**	98 ± 2	51 ± 6	47 ± 6	2 ± 2	0 ± 1	0 ± 0	0 ± 1	0 ± 0
Antal elever på skolan								
Mindre än 200 elever	97 ± 2	40 ± 5	57 ± 5	3 ± 2	0 ± 0	0 ± 0	0 ± 0	0 ± 0
200-499 elever	97 ± 1	42 ± 4	55 ± 4	3 ± 1	0 ± 0	0 ± 0	0 ± 0	0 ± 0
500 elever eller mer	96 ± 2	47 ± 4	49 ± 4	4 ± 2	0 ± 0	0 ± 0	0 ± 0	0 ± 0
Kön								
Kvinna	97 ± 1	44 ± 3	53 ± 3	3 ± 1	0 ± 0	0 ± 0	0 ± 0	0 ± 0
Man	95 ± 2	40 ± 4	55 ± 4	4 ± 2	1 ± 1	0 ± 0	1 ± 1	0 ± 0
Antal undervisningsår								
10 år eller mindre	97 ± 1	43 ± 4	54 ± 4	3 ± 1	0 ± 0	0 ± 0	0 ± 0	0 ± 0
11-25 år	96 ± 2	41 ± 4	55 ± 5	4 ± 2	0 ± 1	0 ± 0	0 ± 1	0 ± 0
26 år eller mer	97 ± 2	45 ± 4	51 ± 4	3 ± 2	0 ± 0	0 ± 0	0 ± 0	0 ± 0


Till varje punktskattning anges ett 95%-igt konfidensintervall. Med detta menas att intervallet i genomsnitt täcker det sanna värdet i 95 fall av 100 om andra fel än urvalsfel är försumbara.

* Program där arbetsplatsförlagd utbildning (APU) krävs: Barn- och fritid, Bygg, El, Energi, Fordon, Handels- och administration, Hantverk, Hotell- och restaurang, Industri, Livsmedel, Medie, Naturbruk, Omvårdnad.

** Program där arbetsplatsförlagd utbildning (APU) ej krävs: Naturvetenskap, Samhällsvetenskap, Teknik, Estetiska och International Baccalaurate.

F15f: Hur tycker du att du lyckas med följande i ditt arbete med eleverna?

Sätta rättvisa betyg

 Attityder till skolan 2009 Lärare	Procent							
	Mycket + ganska bra	Mycket bra	Ganska bra	Varken bra eller dåligt	Ganska dåligt	Mycket dåligt	Mycket + ganska dåligt	Vet inte
Samtliga	90 ± 2	37 ± 3	53 ± 3	8 ± 2	0 ± 0	0 ± 0	1 ± 0	1 ± 1
Årskurs								
Åk 1-9	89 ± 3	38 ± 4	51 ± 4	9 ± 2	0 ± 0	0 ± 0	1 ± 1	2 ± 1
Åk 1-3	64 ± 15	20 ± 12	43 ± 15	23 ± 14	3 ± 4	0 ± 0	3 ± 4	10 ± 8
Åk 4-6	65 ± 10	25 ± 9	40 ± 11	27 ± 10	1 ± 1	2 ± 3	3 ± 3	5 ± 3
Åk 7-9	95 ± 2	41 ± 5	54 ± 5	4 ± 2	0 ± 0	0 ± 0	0 ± 0	1 ± 1
Grund åk 7-9 + gymn år 1-3	94 ± 2	39 ± 3	55 ± 3	5 ± 1	0 ± 0	0 ± 0	0 ± 0	1 ± 1
Gymnasieskola								
År 1-3	93 ± 2	36 ± 4	56 ± 4	6 ± 2	0 ± 0	0 ± 0	0 ± 0	1 ± 1
Yrkesinriktade program*	91 ± 3	36 ± 6	55 ± 6	8 ± 3	0 ± 1	0 ± 0	0 ± 1	1 ± 1
Studieinriktade program**	95 ± 3	37 ± 6	58 ± 6	4 ± 3	0 ± 1	0 ± 0	0 ± 1	0 ± 1
Antal elever på skolan								
Mindre än 200 elever	78 ± 7	34 ± 8	44 ± 8	17 ± 7	0 ± 0	1 ± 2	1 ± 2	4 ± 3
200-499 elever	92 ± 3	37 ± 5	55 ± 5	6 ± 2	0 ± 0	0 ± 0	0 ± 0	1 ± 1
500 elever eller mer	92 ± 2	38 ± 4	55 ± 4	7 ± 2	1 ± 1	0 ± 0	1 ± 1	0 ± 1
Kön								
Kvinna	90 ± 3	38 ± 4	52 ± 4	8 ± 2	0 ± 0	0 ± 0	1 ± 1	1 ± 1
Man	91 ± 2	35 ± 4	56 ± 4	7 ± 2	0 ± 0	0 ± 0	0 ± 0	1 ± 1
Antal undervisningsår								
10 år eller mindre	94 ± 2	36 ± 5	58 ± 5	5 ± 2	0 ± 0	0 ± 0	0 ± 0	1 ± 1
11-25 år	87 ± 4	41 ± 5	46 ± 5	10 ± 3	1 ± 1	0 ± 1	1 ± 1	2 ± 2
26 år eller mer	88 ± 4	35 ± 5	54 ± 6	10 ± 3	1 ± 1	0 ± 0	1 ± 1	1 ± 1


Till varje punktskattning anges ett 95%-igt konfidensintervall. Med detta menas att intervallet i genomsnitt täcker det sanna värdet i 95 fall av 100 om andra fel än urvalsfel är försumbara.

* Program där arbetsplatsförlagd utbildning (APU) krävs: Barn- och fritid, Bygg, El, Energi, Fordon, Handels- och administration, Hantverk, Hotell- och restaurang, Industri, Livsmedel, Medie, Naturbruk, Omvårdnad.

** Program där arbetsplatsförlagd utbildning (APU) ej krävs: Naturvetenskap, Samhällsvetenskap, Teknik, Estetiska och International Baccalaurate.

F15g: Hur tycker du att du lyckas med följande i ditt arbete med eleverna?

Förklara för eleverna vad de enligt kursplanen ska lära sig i ditt/dina ämnen

 Attityder till skolan 2009 Lärare	Procent							
	Mycket + ganska bra	Mycket bra	Ganska bra	Varken bra eller dåligt	Ganska dåligt	Mycket dåligt	Mycket + ganska dåligt	Vet inte
Samtliga	77 ± 2	27 ± 2	50 ± 2	19 ± 2	3 ± 1	0 ± 0	4 ± 1	1 ± 0
Årskurs								
Åk 1-9	75 ± 3	24 ± 3	51 ± 3	21 ± 2	3 ± 1	0 ± 0	4 ± 1	1 ± 1
Åk 1-3	66 ± 6	15 ± 4	51 ± 6	27 ± 5	5 ± 3	0 ± 0	5 ± 3	3 ± 2
Åk 4-6	73 ± 5	19 ± 4	54 ± 5	22 ± 4	3 ± 2	0 ± 1	4 ± 2	1 ± 1
Åk 7-9	81 ± 4	32 ± 4	48 ± 5	16 ± 3	2 ± 1	1 ± 1	3 ± 1	0 ± 0
Grund åk 7-9 + gymn år 1-3	81 ± 2	33 ± 3	49 ± 3	15 ± 2	3 ± 1	0 ± 0	3 ± 1	0 ± 0
Gymnasieskola								
År 1-3	82 ± 3	33 ± 4	49 ± 4	13 ± 3	4 ± 2	0 ± 0	4 ± 2	1 ± 1
Yrkesinriktade program*	82 ± 5	34 ± 6	49 ± 6	13 ± 4	4 ± 2	0 ± 0	4 ± 2	1 ± 1
Studieinriktade program**	82 ± 5	32 ± 6	50 ± 6	13 ± 4	4 ± 2	0 ± 1	4 ± 2	0 ± 1
Antal elever på skolan								
Mindre än 200 elever	73 ± 5	22 ± 5	51 ± 6	23 ± 5	3 ± 2	0 ± 1	4 ± 2	1 ± 1
200-499 elever	75 ± 3	26 ± 3	50 ± 4	20 ± 3	3 ± 1	0 ± 0	4 ± 1	1 ± 1
500 elever eller mer	82 ± 3	30 ± 4	52 ± 4	15 ± 3	3 ± 1	0 ± 0	3 ± 1	0 ± 0
Kön								
Kvinna	79 ± 3	29 ± 3	50 ± 3	17 ± 2	3 ± 1	0 ± 0	3 ± 1	1 ± 1
Man	72 ± 3	22 ± 3	50 ± 4	22 ± 3	5 ± 2	1 ± 1	5 ± 2	1 ± 1
Antal undervisningsår								
10 år eller mindre	77 ± 3	25 ± 4	52 ± 4	18 ± 3	4 ± 1	1 ± 1	5 ± 2	1 ± 1
11-25 år	76 ± 4	28 ± 4	48 ± 5	20 ± 4	3 ± 2	0 ± 0	3 ± 2	1 ± 1
26 år eller mer	78 ± 4	27 ± 4	51 ± 4	19 ± 3	3 ± 1	0 ± 0	3 ± 1	1 ± 1


Till varje punktskattning anges ett 95%-igt konfidensintervall. Med detta menas att intervallet i genomsnitt täcker det sanna värdet i 95 fall av 100 om andra fel än urvalsfel är försumbara.

* Program där arbetsplatsförlagd utbildning (APU) krävs: Barn- och fritid, Bygg, El, Energi, Fordon, Handels- och administration, Hantverk, Hotell- och restaurang, Industri, Livsmedel, Medie, Naturbruk, Omvårdnad.

** Program där arbetsplatsförlagd utbildning (APU) ej krävs: Naturvetenskap, Samhällsvetenskap, Teknik, Estetiska och International Baccalaurate.

F15h: Hur tycker du att du lyckas med följande i ditt arbete med eleverna?

Förklara för eleverna vad som krävs för att få olika betyg

 Attityder till skolan 2009 Lärare	Procent							
	Mycket + ganska bra	Mycket bra	Ganska bra	Varken bra eller dåligt	Ganska dåligt	Mycket dåligt	Mycket + ganska dåligt	Vet inte
Samtliga	82 ± 2	31 ± 3	51 ± 3	15 ± 2	3 ± 1	0 ± 0	3 ± 1	1 ± 0
Årskurs								
Åk 1-9	80 ± 3	29 ± 4	51 ± 4	16 ± 3	3 ± 1	1 ± 1	3 ± 1	0 ± 0
Åk 1-3	66 ± 15	18 ± 11	49 ± 15	29 ± 14	2 ± 4	0 ± 0	2 ± 4	2 ± 4
Åk 4-6	69 ± 9	17 ± 7	52 ± 10	23 ± 8	5 ± 5	1 ± 2	7 ± 5	2 ± 2
Åk 7-9	84 ± 3	33 ± 4	51 ± 5	13 ± 3	2 ± 1	0 ± 1	2 ± 1	0 ± 0
Grund åk 7-9 + gymn år 1-3	84 ± 2	33 ± 3	51 ± 3	13 ± 2	2 ± 1	0 ± 0	3 ± 1	0 ± 0
Gymnasieskola								
År 1-3	84 ± 3	33 ± 4	51 ± 4	12 ± 3	3 ± 1	0 ± 0	3 ± 1	1 ± 1
Yrkesinriktade program*	83 ± 5	35 ± 6	48 ± 6	14 ± 4	2 ± 2	0 ± 0	2 ± 2	1 ± 1
Studieinriktade program**	86 ± 4	32 ± 6	54 ± 6	11 ± 4	3 ± 2	0 ± 0	3 ± 2	0 ± 1
Antal elever på skolan								
Mindre än 200 elever	74 ± 7	30 ± 8	45 ± 8	19 ± 7	5 ± 4	0 ± 0	5 ± 4	2 ± 2
200-499 elever	82 ± 4	30 ± 4	52 ± 5	15 ± 3	2 ± 1	0 ± 1	3 ± 1	0 ± 0
500 elever eller mer	85 ± 3	31 ± 4	54 ± 4	12 ± 3	3 ± 1	0 ± 0	3 ± 1	0 ± 0
Kön								
Kvinna	84 ± 3	34 ± 4	50 ± 4	13 ± 3	2 ± 1	0 ± 1	2 ± 1	0 ± 0
Man	79 ± 3	26 ± 4	53 ± 4	17 ± 3	4 ± 2	0 ± 0	4 ± 2	1 ± 1
Antal undervisningsår								
10 år eller mindre	81 ± 4	28 ± 4	53 ± 5	15 ± 3	4 ± 2	0 ± 0	4 ± 2	0 ± 0
11-25 år	82 ± 4	33 ± 5	48 ± 5	15 ± 4	1 ± 1	1 ± 1	2 ± 1	1 ± 1
26 år eller mer	83 ± 4	32 ± 5	51 ± 5	15 ± 4	2 ± 1	0 ± 0	2 ± 1	0 ± 0


Till varje punktskattning anges ett 95%-igt konfidensintervall. Med detta menas att intervallet i genomsnitt täcker det sanna värdet i 95 fall av 100 om andra fel än urvalsfel är försumbara.

* Program där arbetsplatsförlagd utbildning (APU) krävs: Barn- och fritid, Bygg, El, Energi, Fordon, Handels- och administration, Hantverk, Hotell- och restaurang, Industri, Livsmedel, Medie, Naturbruk, Omvårdnad.

** Program där arbetsplatsförlagd utbildning (APU) ej krävs: Naturvetenskap, Samhällsvetenskap, Teknik, Estetiska och International Baccalaurate.

F15i: Hur tycker du att du lyckas med följande i ditt arbete med eleverna?

Samtala om kunskapsutveckling

 Attityder till skolan 2009 Lärare	Procent							
	Mycket + ganska bra	Mycket bra	Ganska bra	Varken bra eller dåligt	Ganska dåligt	Mycket dåligt	Mycket + ganska dåligt	Vet inte
Samtliga	68 ± 2	18 ± 2	50 ± 2	25 ± 2	4 ± 1	1 ± 0	5 ± 1	2 ± 1
Årskurs								
Åk 1-9	68 ± 3	18 ± 2	50 ± 3	26 ± 3	4 ± 1	1 ± 0	4 ± 1	2 ± 1
Åk 1-3	66 ± 6	15 ± 4	52 ± 6	26 ± 5	3 ± 2	1 ± 1	4 ± 2	4 ± 2
Åk 4-6	66 ± 5	15 ± 4	51 ± 5	30 ± 5	2 ± 1	0 ± 0	2 ± 1	1 ± 1
Åk 7-9	70 ± 4	22 ± 4	48 ± 5	24 ± 4	5 ± 2	1 ± 1	5 ± 2	1 ± 1
Grund åk 7-9 + gymn år 1-3	69 ± 3	21 ± 3	49 ± 3	23 ± 3	5 ± 1	1 ± 1	6 ± 2	1 ± 1
Gymnasieskola								
År 1-3	69 ± 4	19 ± 3	50 ± 4	23 ± 4	5 ± 2	1 ± 1	7 ± 2	2 ± 1
Yrkesinriktade program*	67 ± 6	21 ± 5	46 ± 6	24 ± 5	6 ± 3	2 ± 2	7 ± 3	1 ± 1
Studieinriktade program**	71 ± 6	17 ± 5	54 ± 6	21 ± 5	5 ± 3	0 ± 1	6 ± 3	2 ± 2
Antal elever på skolan								
Mindre än 200 elever	67 ± 5	16 ± 4	52 ± 6	28 ± 5	3 ± 2	1 ± 1	4 ± 2	1 ± 1
200-499 elever	68 ± 4	18 ± 3	50 ± 4	26 ± 3	3 ± 1	1 ± 0	4 ± 1	2 ± 1
500 elever eller mer	70 ± 4	20 ± 3	50 ± 4	22 ± 3	6 ± 2	1 ± 1	7 ± 2	2 ± 1
Kön								
Kvinna	71 ± 3	19 ± 3	52 ± 3	23 ± 3	3 ± 1	0 ± 0	4 ± 1	2 ± 1
Man	62 ± 4	16 ± 3	46 ± 4	29 ± 4	6 ± 2	1 ± 1	7 ± 2	2 ± 1
Antal undervisningsår								
10 år eller mindre	64 ± 4	17 ± 3	47 ± 4	27 ± 4	5 ± 2	1 ± 1	7 ± 2	2 ± 1
11-25 år	71 ± 4	21 ± 4	50 ± 5	24 ± 4	4 ± 2	0 ± 0	4 ± 2	2 ± 1
26 år eller mer	71 ± 4	17 ± 3	54 ± 4	23 ± 4	3 ± 1	0 ± 0	3 ± 1	2 ± 1


Till varje punktskattning anges ett 95%-igt konfidensintervall. Med detta menas att intervallet i genomsnitt täcker det sanna värdet i 95 fall av 100 om andra fel än urvalsfel är försumbara.

* Program där arbetsplatsförlagd utbildning (APU) krävs: Barn- och fritid, Bygg, El, Energi, Fordon, Handels- och administration, Hantverk, Hotell- och restaurang, Industri, Livsmedel, Medie, Naturbruk, Omvårdnad.

** Program där arbetsplatsförlagd utbildning (APU) ej krävs: Naturvetenskap, Samhällsvetenskap, Teknik, Estetiska och International Baccalaurate.

F16a: Hur tycker du att det är på dina lektioner?

Det finns arbetsro

 Attityder till skolan 2009 <i>Lärare</i>	Procent						
	Nästan alla + de flesta lektioner	Nästan alla lektioner	De flesta lektioner	Ungefär hälften	Några få lektioner	Nästan inga lektioner	Nästan inga + några få lektioner
Samtliga	86 ± 2	39 ± 2	46 ± 2	12 ± 2	2 ± 1	0 ± 0	2 ± 1
Årskurs							
Åk 1-9	85 ± 2	39 ± 3	46 ± 3	13 ± 2	2 ± 1	0 ± 0	2 ± 1
Åk 1-3	88 ± 4	44 ± 6	43 ± 6	11 ± 4	2 ± 1	0 ± 0	2 ± 1
Åk 4-6	84 ± 4	38 ± 5	46 ± 5	13 ± 4	2 ± 1	1 ± 1	3 ± 1
Åk 7-9	85 ± 3	37 ± 4	49 ± 5	13 ± 3	2 ± 1	0 ± 0	2 ± 1
Grund åk 7-9 + gymn år 1-3	86 ± 2	38 ± 3	47 ± 3	13 ± 2	2 ± 1	0 ± 0	2 ± 1
Gymnasieskola							
År 1-3	87 ± 3	41 ± 4	46 ± 4	12 ± 3	1 ± 1	0 ± 0	1 ± 1
Yrkesinriktade program*	82 ± 5	35 ± 6	47 ± 6	15 ± 4	3 ± 2	0 ± 0	3 ± 2
Studieinriktade program**	92 ± 4	47 ± 6	45 ± 6	8 ± 4	0 ± 0	0 ± 0	0 ± 0
Antal elever på skolan							
Mindre än 200 elever	86 ± 4	42 ± 5	44 ± 5	11 ± 4	3 ± 2	0 ± 0	3 ± 2
200-499 elever	86 ± 3	39 ± 4	47 ± 4	12 ± 2	2 ± 1	0 ± 0	2 ± 1
500 elever eller mer	87 ± 3	39 ± 4	48 ± 4	12 ± 3	1 ± 1	0 ± 0	1 ± 1
Kön							
Kvinna	87 ± 2	42 ± 3	46 ± 3	11 ± 2	1 ± 1	0 ± 0	1 ± 1
Man	83 ± 3	35 ± 4	48 ± 4	14 ± 3	3 ± 1	1 ± 1	3 ± 1
Antal undervisningsår							
10 år eller mindre	81 ± 3	33 ± 4	47 ± 4	17 ± 3	3 ± 1	0 ± 0	3 ± 1
11-25 år	89 ± 3	39 ± 4	50 ± 5	10 ± 3	1 ± 1	0 ± 0	1 ± 1
26 år eller mer	91 ± 2	49 ± 4	42 ± 4	8 ± 2	1 ± 1	0 ± 0	1 ± 1


Till varje punktskattning anges ett 95%-igt konfidensintervall. Med detta menas att intervallet i genomsnitt täcker det sanna värdet i 95 fall av 100 om andra fel än urvalsfel är försumbara.

* Program där arbetsplatsförlagd utbildning (APU) krävs: Barn- och fritid, Bygg, El, Energi, Fordon, Handels- och administration, Hantverk, Hotell- och restaurang, Industri, Livsmedel, Medie, Naturbruk, Omvårdnad.

** Program där arbetsplatsförlagd utbildning (APU) ej krävs: Naturvetenskap, Samhällsvetenskap, Teknik, Estetiska och International Baccalaurate.

F16b: Hur tycker du att det är på dina lektioner?

Det är en trevlig, positiv stämning

 Attityder till skolan 2009 <i>Lärare</i>	Procent						
	Nästan alla + de flesta lektioner	Nästan alla lektioner	De flesta lektioner	Ungefär hälften	Några få lektioner	Nästan inga lektioner	Nästan inga + några få lektioner
Samtliga	93 ± 1	53 ± 2	40 ± 2	6 ± 1	1 ± 0	0 ± 0	1 ± 0
Årskurs							
Åk 1-9	93 ± 2	52 ± 3	41 ± 3	6 ± 1	1 ± 0	0 ± 0	1 ± 0
Åk 1-3	95 ± 3	58 ± 6	37 ± 6	5 ± 3	0 ± 0	0 ± 0	0 ± 0
Åk 4-6	90 ± 3	46 ± 5	44 ± 5	8 ± 3	2 ± 1	0 ± 0	2 ± 1
Åk 7-9	93 ± 2	52 ± 5	41 ± 5	6 ± 2	1 ± 1	0 ± 0	1 ± 1
Grund åk 7-9 + gymn år 1-3	94 ± 1	55 ± 3	39 ± 3	5 ± 1	1 ± 0	0 ± 0	1 ± 1
Gymnasieskola							
År 1-3	95 ± 2	59 ± 4	36 ± 4	4 ± 2	1 ± 1	0 ± 0	1 ± 1
Yrkesinriktade program*	92 ± 3	51 ± 6	40 ± 6	7 ± 3	1 ± 1	0 ± 0	1 ± 1
Studieinriktade program**	99 ± 1	67 ± 6	32 ± 6	1 ± 1	0 ± 0	0 ± 0	0 ± 0
Antal elever på skolan							
Mindre än 200 elever	90 ± 3	54 ± 6	36 ± 5	8 ± 3	1 ± 1	0 ± 0	1 ± 1
200-499 elever	93 ± 2	51 ± 4	43 ± 4	6 ± 2	1 ± 1	0 ± 0	1 ± 1
500 elever eller mer	95 ± 2	57 ± 4	38 ± 4	4 ± 2	1 ± 1	0 ± 0	1 ± 1
Kön							
Kvinna	94 ± 2	55 ± 3	39 ± 3	5 ± 1	0 ± 0	0 ± 0	1 ± 0
Man	92 ± 2	51 ± 4	41 ± 4	6 ± 2	1 ± 1	0 ± 0	2 ± 1
Antal undervisningsår							
10 år eller mindre	91 ± 2	53 ± 4	39 ± 4	7 ± 2	1 ± 1	0 ± 0	1 ± 1
11-25 år	94 ± 2	50 ± 5	44 ± 5	5 ± 2	1 ± 1	0 ± 0	1 ± 1
26 år eller mer	95 ± 2	58 ± 4	38 ± 4	4 ± 2	0 ± 0	0 ± 0	1 ± 1


Till varje punktskattning anges ett 95%-igt konfidensintervall. Med detta menas att intervallet i genomsnitt täcker det sanna värdet i 95 fall av 100 om andra fel än urvalsfel är försumbara.

* Program där arbetsplatsförlagd utbildning (APU) krävs: Barn- och fritid, Bygg, El, Energi, Fordon, Handels- och administration, Hantverk, Hotell- och restaurang, Industri, Livsmedel, Medie, Naturbruk, Omvårdnad.

** Program där arbetsplatsförlagd utbildning (APU) ej krävs: Naturvetenskap, Samhällsvetenskap, Teknik, Estetiska och International Baccalaurate.

F16c: Hur tycker du att det är på dina lektioner?

Det är störande hög ljudnivå under lektionerna

 Attityder till skolan 2009 Lärare	Procent						
	Nästan alla + de flesta lektioner	Nästan alla lektioner	De flesta lektioner	Ungefär hälften	Några få lektioner	Nästan inga lektioner	Nästan inga + några få lektioner
Samtliga	7 ± 1	2 ± 1	5 ± 1	12 ± 2	50 ± 2	30 ± 2	81 ± 2
Årskurs							
Åk 1-9	7 ± 1	2 ± 1	5 ± 1	12 ± 2	52 ± 3	29 ± 3	80 ± 2
Åk 1-3	5 ± 3	2 ± 1	3 ± 2	11 ± 4	48 ± 6	37 ± 6	84 ± 4
Åk 4-6	6 ± 2	2 ± 1	5 ± 2	12 ± 4	49 ± 5	33 ± 5	82 ± 4
Åk 7-9	9 ± 3	2 ± 1	7 ± 2	14 ± 3	55 ± 5	22 ± 4	77 ± 4
Grund åk 7-9 + gymn år 1-3	8 ± 2	2 ± 1	6 ± 2	13 ± 2	51 ± 3	28 ± 3	79 ± 3
Gymnasieskola							
År 1-3	8 ± 2	2 ± 1	6 ± 2	11 ± 3	47 ± 4	34 ± 4	81 ± 3
Yrkesinriktade program*	12 ± 4	2 ± 2	10 ± 4	11 ± 4	45 ± 6	31 ± 5	76 ± 5
Studieinriktade program**	2 ± 2	1 ± 1	1 ± 2	11 ± 4	49 ± 6	38 ± 6	87 ± 4
Antal elever på skolan							
Mindre än 200 elever	6 ± 2	1 ± 1	5 ± 2	11 ± 4	48 ± 6	35 ± 5	83 ± 4
200-499 elever	7 ± 2	2 ± 1	5 ± 2	12 ± 2	51 ± 4	31 ± 3	82 ± 3
500 elever eller mer	8 ± 2	2 ± 1	6 ± 2	13 ± 3	52 ± 4	28 ± 4	79 ± 3
Kön							
Kvinna	5 ± 1	1 ± 1	4 ± 1	11 ± 2	51 ± 3	34 ± 3	84 ± 2
Man	12 ± 3	4 ± 1	8 ± 2	15 ± 3	49 ± 4	24 ± 3	73 ± 3
Antal undervisningsår							
10 år eller mindre	9 ± 2	2 ± 1	7 ± 2	14 ± 3	54 ± 4	23 ± 3	76 ± 3
11-25 år	7 ± 2	1 ± 1	6 ± 2	11 ± 3	51 ± 5	31 ± 4	82 ± 3
26 år eller mer	4 ± 2	1 ± 1	3 ± 1	10 ± 3	44 ± 4	41 ± 4	86 ± 3


Till varje punktskattning anges ett 95%-igt konfidensintervall. Med detta menas att intervallet i genomsnitt täcker det sanna värdet i 95 fall av 100 om andra fel än urvalsfel är försumbara.

* Program där arbetsplatsförlagd utbildning (APU) krävs: Barn- och fritid, Bygg, El, Energi, Fordon, Handels- och administration, Hantverk, Hotell- och restaurang, Industri, Livsmedel, Medie, Naturbruk, Omvårdnad.

** Program där arbetsplatsförlagd utbildning (APU) ej krävs: Naturvetenskap, Samhällsvetenskap, Teknik, Estetiska och International Baccalaurate.

F17a: Nedan följer ett antal påståenden om den sociala miljön i skolan. Hur tycker du att det är i din skola?

På skolan arbetar man aktivt för att motverka mobbing och annan kränkande behandling

 Attityder till skolan 2009 Lärare	Procent						
	Stämmer mycket + ganska bra	Stämmer mycket bra	Stämmer ganska bra	Stämmer ganska dåligt	Stämmer mycket dåligt	Stämmer mycket + ganska dåligt	Vet inte
Samtliga	91 ± 1	49 ± 2	42 ± 2	7 ± 1	1 ± 0	8 ± 1	1 ± 0
Årskurs							
Åk 1-9	93 ± 2	54 ± 3	39 ± 3	5 ± 1	1 ± 1	6 ± 2	0 ± 0
Åk 1-3	95 ± 3	59 ± 6	36 ± 6	4 ± 2	1 ± 2	5 ± 3	0 ± 1
Åk 4-6	95 ± 2	63 ± 5	33 ± 5	4 ± 2	0 ± 0	4 ± 2	1 ± 1
Åk 7-9	91 ± 3	47 ± 5	45 ± 5	7 ± 3	1 ± 1	8 ± 3	1 ± 1
Grund åk 7-9 + gymn år 1-3	88 ± 2	41 ± 3	47 ± 3	10 ± 2	1 ± 1	10 ± 2	1 ± 1
Gymnasieskola							
År 1-3	85 ± 3	35 ± 4	51 ± 4	12 ± 3	1 ± 1	13 ± 3	2 ± 1
Yrkesinriktade program*	86 ± 4	35 ± 6	50 ± 6	11 ± 4	2 ± 1	13 ± 4	1 ± 1
Studieinriktade program**	84 ± 5	34 ± 6	51 ± 6	13 ± 4	0 ± 0	13 ± 4	3 ± 2
Antal elever på skolan							
Mindre än 200 elever	95 ± 3	61 ± 5	34 ± 5	4 ± 2	1 ± 1	5 ± 3	0 ± 0
200-499 elever	92 ± 2	51 ± 4	41 ± 4	7 ± 2	1 ± 1	8 ± 2	1 ± 1
500 elever eller mer	88 ± 3	39 ± 4	49 ± 4	10 ± 2	1 ± 1	10 ± 2	2 ± 1
Kön							
Kvinna	92 ± 2	51 ± 3	40 ± 3	7 ± 2	1 ± 1	8 ± 2	1 ± 1
Man	89 ± 2	43 ± 4	46 ± 4	9 ± 2	1 ± 1	9 ± 2	2 ± 1
Antal undervisningsår							
10 år eller mindre	89 ± 2	45 ± 4	44 ± 4	9 ± 2	1 ± 1	10 ± 2	1 ± 1
11-25 år	90 ± 3	47 ± 5	43 ± 4	8 ± 2	0 ± 0	8 ± 2	1 ± 1
26 år eller mer	94 ± 2	56 ± 4	38 ± 4	5 ± 2	1 ± 1	5 ± 2	1 ± 1


Till varje punktskattning anges ett 95%-igt konfidensintervall. Med detta menas att intervallet i genomsnitt täcker det sanna värdet i 95 fall av 100 om andra fel än urvalsfel är försumbara.

* Program där arbetsplatsförlagd utbildning (APU) krävs: Barn- och fritid, Bygg, El, Energi, Fordon, Handels- och administration, Hantverk, Hotell- och restaurang, Industri, Livsmedel, Medie, Naturbruk, Omvårdnad.

** Program där arbetsplatsförlagd utbildning (APU) ej krävs: Naturvetenskap, Samhällsvetenskap, Teknik, Estetiska och International Baccalaurate.

F17b: Nedan följer ett antal påståenden om den sociala miljön i skolan. Hur tycker du att det är i din skola?

Eleverna bemöter för det mesta varandra med respekt

 Attityder till skolan 2009 Lärare	Procent						
	Stämmer mycket + ganska bra	Stämmer mycket bra	Stämmer ganska bra	Stämmer ganska dåligt	Stämmer mycket dåligt	Stämmer mycket + ganska dåligt	Vet inte
Samtliga	79 ± 2	16 ± 2	63 ± 2	17 ± 2	3 ± 1	20 ± 2	1 ± 0
Årskurs							
Åk 1-9	76 ± 3	14 ± 2	62 ± 3	20 ± 2	4 ± 1	24 ± 3	0 ± 0
Åk 1-3	80 ± 5	15 ± 4	66 ± 6	17 ± 5	3 ± 2	20 ± 5	0 ± 0
Åk 4-6	75 ± 4	14 ± 3	61 ± 5	20 ± 4	5 ± 2	25 ± 4	0 ± 0
Åk 7-9	74 ± 4	13 ± 3	60 ± 5	22 ± 4	4 ± 2	26 ± 4	1 ± 1
Grund åk 7-9 + gymn år 1-3	80 ± 3	17 ± 2	63 ± 3	16 ± 2	3 ± 1	19 ± 3	1 ± 1
Gymnasieskola							
År 1-3	87 ± 3	21 ± 3	66 ± 4	10 ± 3	2 ± 1	12 ± 3	2 ± 1
Yrkesinriktade program*	81 ± 5	13 ± 4	68 ± 5	15 ± 4	3 ± 2	17 ± 4	2 ± 1
Studieinriktade program**	93 ± 3	30 ± 6	63 ± 6	4 ± 2	1 ± 1	5 ± 3	2 ± 2
Antal elever på skolan							
Mindre än 200 elever	81 ± 4	23 ± 5	58 ± 5	16 ± 4	3 ± 2	19 ± 4	0 ± 0
200-499 elever	76 ± 3	12 ± 2	63 ± 4	20 ± 3	4 ± 1	24 ± 3	0 ± 0
500 elever eller mer	83 ± 3	17 ± 3	66 ± 4	13 ± 3	2 ± 1	15 ± 3	1 ± 1
Kön							
Kvinna	79 ± 3	15 ± 2	64 ± 3	18 ± 2	3 ± 1	21 ± 3	0 ± 0
Man	79 ± 3	18 ± 3	61 ± 4	16 ± 3	4 ± 1	19 ± 3	1 ± 1
Antal undervisningsår							
10 år eller mindre	78 ± 3	16 ± 3	62 ± 4	17 ± 3	5 ± 2	22 ± 3	0 ± 0
11-25 år	81 ± 4	16 ± 3	64 ± 4	17 ± 3	2 ± 1	19 ± 4	1 ± 1
26 år eller mer	79 ± 4	15 ± 3	63 ± 4	17 ± 3	3 ± 1	20 ± 4	1 ± 1


Till varje punktskattning anges ett 95%-igt konfidensintervall. Med detta menas att intervallet i genomsnitt täcker det sanna värdet i 95 fall av 100 om andra fel än urvalsfel är försumbara.

* Program där arbetsplatsförlagd utbildning (APU) krävs: Barn- och fritid, Bygg, El, Energi, Fordon, Handels- och administration, Hantverk, Hotell- och restaurang, Industri, Livsmedel, Medie, Naturbruk, Omvårdnad.

** Program där arbetsplatsförlagd utbildning (APU) ej krävs: Naturvetenskap, Samhällsvetenskap, Teknik, Estetiska och International Baccalaurate.

F17c: Nedan följer ett antal påståenden om den sociala miljön i skolan. Hur tycker du att det är i din skola?

Skolledningen är öppen för kritiska synpunkter från lärarna

 Attityder till skolan 2009 Lärare	Procent						
	Stämmer mycket + ganska bra	Stämmer mycket bra	Stämmer ganska bra	Stämmer ganska dåligt	Stämmer mycket dåligt	Stämmer mycket + ganska dåligt	Vet inte
Samtliga	60 ± 2	16 ± 2	44 ± 2	24 ± 2	11 ± 2	35 ± 2	5 ± 1
Årskurs							
Åk 1-9	62 ± 3	17 ± 2	45 ± 3	23 ± 3	10 ± 2	34 ± 3	5 ± 1
Åk 1-3	58 ± 6	16 ± 4	43 ± 6	26 ± 5	11 ± 4	37 ± 6	5 ± 2
Åk 4-6	64 ± 5	19 ± 4	46 ± 5	20 ± 4	10 ± 3	30 ± 5	6 ± 3
Åk 7-9	62 ± 5	17 ± 3	45 ± 5	24 ± 4	10 ± 3	34 ± 4	4 ± 2
Grund åk 7-9 + gymn år 1-3	60 ± 3	16 ± 2	44 ± 3	25 ± 3	11 ± 2	36 ± 3	4 ± 1
Gymnasieskola							
År 1-3	57 ± 4	15 ± 3	43 ± 4	27 ± 4	12 ± 3	39 ± 4	3 ± 2
Yrkesinriktade program*	56 ± 6	13 ± 4	43 ± 6	27 ± 5	13 ± 4	39 ± 6	4 ± 2
Studieinriktade program**	58 ± 6	16 ± 5	42 ± 6	27 ± 6	12 ± 4	39 ± 6	3 ± 2
Antal elever på skolan							
Mindre än 200 elever	67 ± 5	23 ± 5	44 ± 5	21 ± 4	9 ± 3	30 ± 5	3 ± 2
200-499 elever	62 ± 4	17 ± 3	45 ± 4	22 ± 3	11 ± 2	33 ± 3	5 ± 2
500 elever eller mer	55 ± 4	12 ± 3	44 ± 4	29 ± 4	12 ± 3	41 ± 4	3 ± 1
Kön							
Kvinna	60 ± 3	16 ± 2	43 ± 3	25 ± 3	10 ± 2	35 ± 3	5 ± 1
Man	62 ± 4	16 ± 3	46 ± 4	22 ± 3	12 ± 3	34 ± 4	4 ± 1
Antal undervisningsår							
10 år eller mindre	59 ± 4	16 ± 3	43 ± 4	25 ± 4	10 ± 2	34 ± 4	6 ± 2
11-25 år	59 ± 4	15 ± 3	44 ± 5	26 ± 4	13 ± 3	38 ± 4	3 ± 1
26 år eller mer	64 ± 4	18 ± 3	46 ± 4	22 ± 4	11 ± 3	33 ± 4	4 ± 2


Till varje punktskattning anges ett 95%-igt konfidensintervall. Med detta menas att intervallet i genomsnitt täcker det sanna värdet i 95 fall av 100 om andra fel än urvalsfel är försumbara.

* Program där arbetsplatsförlagd utbildning (APU) krävs: Barn- och fritid, Bygg, El, Energi, Fordon, Handels- och administration, Hantverk, Hotell- och restaurang, Industri, Livsmedel, Medie, Naturbruk, Omvårdnad.

** Program där arbetsplatsförlagd utbildning (APU) ej krävs: Naturvetenskap, Samhällsvetenskap, Teknik, Estetiska och International Baccalaurate.

F17d: Nedan följer ett antal påståenden om den sociala miljön i skolan. Hur tycker du att det är i din skola?

Du kan kritisera förhållanden i skolan utan att det drabbar dig själv

 Attityder till skolan 2009 Lärare	Procent						
	Stämmer mycket + ganska bra	Stämmer mycket bra	Stämmer ganska bra	Stämmer ganska dåligt	Stämmer mycket dåligt	Stämmer mycket + ganska dåligt	Vet inte
Samtliga	62 ± 2	18 ± 2	44 ± 2	17 ± 2	10 ± 1	27 ± 2	11 ± 2
Årskurs							
Åk 1-9	62 ± 3	19 ± 2	43 ± 3	18 ± 2	9 ± 2	27 ± 3	11 ± 2
Åk 1-3	62 ± 6	15 ± 4	47 ± 6	18 ± 5	9 ± 3	26 ± 5	12 ± 4
Åk 4-6	61 ± 5	18 ± 4	43 ± 5	16 ± 4	10 ± 3	25 ± 5	14 ± 4
Åk 7-9	63 ± 4	22 ± 4	41 ± 5	19 ± 4	10 ± 3	29 ± 4	8 ± 3
Grund åk 7-9 + gymn år 1-3	62 ± 3	19 ± 3	43 ± 3	17 ± 2	10 ± 2	28 ± 3	10 ± 2
Gymnasieskola							
År 1-3	61 ± 4	16 ± 3	45 ± 4	15 ± 3	11 ± 3	26 ± 4	13 ± 3
Yrkesinriktade program*	62 ± 6	14 ± 4	47 ± 6	16 ± 4	12 ± 4	28 ± 5	10 ± 4
Studieinriktade program**	60 ± 6	18 ± 5	42 ± 6	14 ± 4	10 ± 4	24 ± 5	16 ± 5
Antal elever på skolan							
Mindre än 200 elever	72 ± 5	26 ± 5	47 ± 6	11 ± 3	9 ± 3	20 ± 4	7 ± 3
200-499 elever	62 ± 4	18 ± 3	44 ± 4	18 ± 3	9 ± 2	27 ± 3	11 ± 2
500 elever eller mer	56 ± 4	14 ± 3	42 ± 4	20 ± 3	11 ± 3	31 ± 4	13 ± 3
Kön							
Kvinna	61 ± 3	18 ± 2	43 ± 3	17 ± 2	10 ± 2	27 ± 3	13 ± 2
Man	63 ± 4	18 ± 3	45 ± 4	17 ± 3	10 ± 2	27 ± 3	9 ± 2
Antal undervisningsår							
10 år eller mindre	62 ± 4	18 ± 3	44 ± 4	17 ± 3	8 ± 2	25 ± 3	13 ± 3
11-25 år	59 ± 4	18 ± 3	41 ± 4	19 ± 4	13 ± 3	32 ± 4	9 ± 3
26 år eller mer	64 ± 4	19 ± 3	45 ± 4	15 ± 3	9 ± 2	25 ± 4	11 ± 3


Till varje punktskattning anges ett 95%-igt konfidensintervall. Med detta menas att intervallet i genomsnitt täcker det sanna värdet i 95 fall av 100 om andra fel än urvalsfel är försumbara.

* Program där arbetsplatsförlagd utbildning (APU) krävs: Barn- och fritid, Bygg, El, Energi, Fordon, Handels- och administration, Hantverk, Hotell- och restaurang, Industri, Livsmedel, Medie, Naturbruk, Omvårdnad.

** Program där arbetsplatsförlagd utbildning (APU) ej krävs: Naturvetenskap, Samhällsvetenskap, Teknik, Estetiska och International Baccalaurate.

F17e: Nedan följer ett antal påståenden om den sociala miljön i skolan. Hur tycker du att det är i din skola?

Du möts för det mesta med respekt från eleverna

 Attityder till skolan 2009 Lärare	Procent						
	Stämmer mycket + ganska bra	Stämmer mycket bra	Stämmer ganska bra	Stämmer ganska dåligt	Stämmer mycket dåligt	Stämmer mycket + ganska dåligt	Vet inte
Samtliga	95 ± 1	50 ± 2	46 ± 2	4 ± 1	1 ± 0	4 ± 1	0 ± 0
Årskurs							
Åk 1-9	95 ± 1	48 ± 3	47 ± 3	4 ± 1	0 ± 0	5 ± 1	0 ± 0
Åk 1-3	97 ± 2	48 ± 6	48 ± 6	2 ± 2	1 ± 1	3 ± 2	1 ± 1
Åk 4-6	93 ± 3	46 ± 5	47 ± 5	6 ± 3	0 ± 0	6 ± 3	0 ± 0
Åk 7-9	96 ± 2	49 ± 5	47 ± 5	4 ± 2	0 ± 1	4 ± 2	0 ± 0
Grund åk 7-9 + gymn år 1-3	96 ± 1	51 ± 3	45 ± 3	3 ± 1	1 ± 1	4 ± 1	0 ± 0
Gymnasieskola							
År 1-3	96 ± 2	54 ± 4	42 ± 4	3 ± 1	1 ± 1	4 ± 2	0 ± 0
Yrkesinriktade program*	94 ± 3	53 ± 6	41 ± 6	4 ± 2	2 ± 2	6 ± 3	0 ± 0
Studieinriktade program**	99 ± 1	56 ± 6	43 ± 6	0 ± 1	0 ± 1	1 ± 1	0 ± 0
Antal elever på skolan							
Mindre än 200 elever	93 ± 3	52 ± 6	42 ± 5	5 ± 2	2 ± 1	6 ± 3	0 ± 1
200-499 elever	96 ± 2	48 ± 4	48 ± 4	4 ± 2	0 ± 0	4 ± 2	0 ± 0
500 elever eller mer	97 ± 2	52 ± 4	45 ± 4	3 ± 1	1 ± 1	3 ± 2	0 ± 0
Kön							
Kvinna	95 ± 1	49 ± 3	46 ± 3	4 ± 1	0 ± 0	4 ± 1	0 ± 0
Man	96 ± 2	52 ± 4	44 ± 4	3 ± 1	1 ± 1	4 ± 2	0 ± 0
Antal undervisningsår							
10 år eller mindre	93 ± 2	48 ± 4	44 ± 4	6 ± 2	1 ± 1	7 ± 2	0 ± 0
11-25 år	97 ± 2	52 ± 5	45 ± 5	3 ± 2	0 ± 0	3 ± 2	0 ± 0
26 år eller mer	98 ± 1	49 ± 4	49 ± 4	2 ± 1	0 ± 0	2 ± 1	0 ± 1


Till varje punktskattning anges ett 95%-igt konfidensintervall. Med detta menas att intervallet i genomsnitt täcker det sanna värdet i 95 fall av 100 om andra fel än urvalsfel är försumbara.

* Program där arbetsplatsförlagd utbildning (APU) krävs: Barn- och fritid, Bygg, El, Energi, Fordon, Handels- och administration, Hantverk, Hotell- och restaurang, Industri, Livsmedel, Medie, Naturbruk, Omvårdnad.

** Program där arbetsplatsförlagd utbildning (APU) ej krävs: Naturvetenskap, Samhällsvetenskap, Teknik, Estetiska och International Baccalaurate.

F17f: Nedan följer ett antal påståenden om den sociala miljön i skolan. Hur tycker du att det är i din skola?

Du möts för det mesta med respekt från föräldrarna till dina elever

 Attityder till skolan 2009 Lärare	Procent						
	Stämmer mycket + ganska bra	Stämmer mycket bra	Stämmer ganska bra	Stämmer ganska dåligt	Stämmer mycket dåligt	Stämmer mycket + ganska dåligt	Vet inte
Samtliga	97 ± 1	56 ± 2	41 ± 2	1 ± 1	0 ± 0	2 ± 1	2 ± 1
Årskurs							
Åk 1-9	97 ± 1	56 ± 3	41 ± 3	2 ± 1	0 ± 0	2 ± 1	1 ± 1
Åk 1-3	98 ± 2	55 ± 6	43 ± 6	2 ± 2	0 ± 0	2 ± 2	0 ± 0
Åk 4-6	96 ± 2	53 ± 5	42 ± 5	1 ± 1	1 ± 1	2 ± 2	2 ± 2
Åk 7-9	98 ± 1	59 ± 5	39 ± 4	1 ± 1	0 ± 0	1 ± 1	1 ± 1
Grund åk 7-9 + gymn år 1-3	96 ± 1	57 ± 3	40 ± 3	1 ± 1	0 ± 0	1 ± 1	2 ± 1
Gymnasieskola							
År 1-3	94 ± 2	54 ± 4	40 ± 4	1 ± 1	1 ± 1	1 ± 1	4 ± 2
Yrkesinriktade program*	95 ± 3	51 ± 6	44 ± 6	1 ± 1	1 ± 1	2 ± 2	3 ± 2
Studieinriktade program**	94 ± 3	58 ± 6	36 ± 6	0 ± 1	0 ± 1	1 ± 1	5 ± 3
Antal elever på skolan							
Mindre än 200 elever	98 ± 2	58 ± 5	40 ± 5	1 ± 1	1 ± 1	2 ± 2	0 ± 0
200-499 elever	97 ± 1	55 ± 4	41 ± 4	1 ± 1	0 ± 0	1 ± 1	2 ± 1
500 elever eller mer	96 ± 2	56 ± 4	40 ± 4	2 ± 1	0 ± 0	2 ± 1	2 ± 1
Kön							
Kvinna	97 ± 1	57 ± 3	40 ± 3	1 ± 1	0 ± 0	1 ± 1	1 ± 1
Man	95 ± 2	53 ± 4	42 ± 4	2 ± 1	1 ± 1	2 ± 1	3 ± 1
Antal undervisningsår							
10 år eller mindre	96 ± 2	54 ± 4	42 ± 4	2 ± 1	0 ± 0	2 ± 1	3 ± 1
11-25 år	97 ± 1	56 ± 5	41 ± 4	2 ± 1	1 ± 1	2 ± 1	1 ± 1
26 år eller mer	98 ± 2	58 ± 4	39 ± 4	1 ± 1	0 ± 0	1 ± 1	1 ± 1


Till varje punktskattning anges ett 95%-igt konfidensintervall. Med detta menas att intervallet i genomsnitt täcker det sanna värdet i 95 fall av 100 om andra fel än urvalsfel är försumbara.

* Program där arbetsplatsförlagd utbildning (APU) krävs: Barn- och fritid, Bygg, El, Energi, Fordon, Handels- och administration, Hantverk, Hotell- och restaurang, Industri, Livsmedel, Medie, Naturbruk, Omvårdnad.

** Program där arbetsplatsförlagd utbildning (APU) ej krävs: Naturvetenskap, Samhällsvetenskap, Teknik, Estetiska och International Baccalaurate.

F17g: Nedan följer ett antal påståenden om den sociala miljön i skolan. Hur tycker du att det är i din skola?

Det förekommer ofta klotter och skadegörelse på skolan


 Attityder till skolan 2009 Lärare	Procent						
	Stämmer mycket + ganska bra	Stämmer mycket bra	Stämmer ganska bra	Stämmer ganska dåligt	Stämmer mycket dåligt	Stämmer mycket + ganska dåligt	Vet inte
Samtliga	27 ± 2	6 ± 1	21 ± 2	37 ± 2	35 ± 2	71 ± 2	2 ± 1
Årskurs							
Åk 1-9	31 ± 3	8 ± 2	23 ± 2	36 ± 3	32 ± 3	67 ± 3	2 ± 1
Åk 1-3	16 ± 4	2 ± 2	14 ± 4	37 ± 6	46 ± 6	83 ± 5	1 ± 1
Åk 4-6	22 ± 4	4 ± 2	19 ± 4	33 ± 5	42 ± 5	76 ± 5	2 ± 2
Åk 7-9	44 ± 4	13 ± 3	31 ± 4	37 ± 5	17 ± 4	54 ± 5	2 ± 2
Grund åk 7-9 + gymn år 1-3	32 ± 3	8 ± 2	24 ± 3	38 ± 3	29 ± 3	66 ± 3	2 ± 1
Gymnasieskola							
År 1-3	17 ± 3	3 ± 1	15 ± 3	39 ± 4	43 ± 4	82 ± 3	1 ± 1
Yrkesinriktade program*	16 ± 4	3 ± 2	13 ± 4	39 ± 6	45 ± 6	83 ± 4	0 ± 1
Studieinriktade program**	19 ± 5	2 ± 2	16 ± 5	39 ± 6	40 ± 6	80 ± 5	2 ± 2
Antal elever på skolan							
Mindre än 200 elever	12 ± 4	4 ± 2	9 ± 3	32 ± 5	55 ± 6	87 ± 4	0 ± 1
200-499 elever	31 ± 3	8 ± 2	23 ± 3	38 ± 4	30 ± 3	68 ± 3	2 ± 1
500 elever eller mer	29 ± 4	5 ± 2	24 ± 4	39 ± 4	30 ± 4	69 ± 4	2 ± 1
Kön							
Kvinna	27 ± 3	6 ± 1	21 ± 3	36 ± 3	35 ± 3	71 ± 3	2 ± 1
Man	27 ± 3	7 ± 2	20 ± 3	38 ± 4	33 ± 4	72 ± 3	1 ± 1
Antal undervisningsår							
10 år eller mindre	29 ± 4	8 ± 2	21 ± 3	36 ± 4	32 ± 4	68 ± 4	3 ± 2
11-25 år	26 ± 4	6 ± 2	20 ± 4	36 ± 4	36 ± 4	72 ± 4	1 ± 1
26 år eller mer	25 ± 4	4 ± 2	21 ± 4	38 ± 4	36 ± 4	75 ± 4	0 ± 1

Till varje punktskattning anges ett 95%-igt konfidensintervall. Med detta menas att intervallet i genomsnitt täcker det sanna värdet i 95 fall av 100 om andra fel än urvalsfel är försumbara.

* Program där arbetsplatsförlagd utbildning (APU) krävs: Barn- och fritid, Bygg, El, Energi, Fordon, Handels- och administration, Hantverk, Hotell- och restaurang, Industri, Livsmedel, Medie, Naturbruk, Omvårdnad.

** Program där arbetsplatsförlagd utbildning (APU) ej krävs: Naturvetenskap, Samhällsvetenskap, Teknik, Estetiska och International Baccalaurate.

F18a: Hur ofta förekommer det våld på skolan?

 Attityder till skolan 2009 Lärare	Procent				
	Ofta	Ibland	Sällan	Nästan aldrig/aldrig	Vet inte
Samtliga	4 ± 1	22 ± 2	36 ± 2	36 ± 2	2 ± 1
Årskurs					
Åk 1-9	5 ± 1	27 ± 3	36 ± 3	30 ± 3	2 ± 1
Åk 1-3	3 ± 2	25 ± 5	33 ± 6	36 ± 6	2 ± 2
Åk 4-6	7 ± 2	24 ± 5	36 ± 5	31 ± 5	1 ± 2
Åk 7-9	6 ± 2	29 ± 4	38 ± 5	25 ± 4	1 ± 1
Grund åk 7-9 + gymn år 1-3	3 ± 1	21 ± 3	36 ± 3	37 ± 3	2 ± 1
Gymnasieskola					
År 1-3	0 ± 0	11 ± 3	34 ± 4	51 ± 4	3 ± 2
Yrkesinriktade program*	1 ± 1	14 ± 4	38 ± 6	46 ± 6	2 ± 2
Studieinriktade program**	0 ± 0	8 ± 4	29 ± 6	58 ± 6	5 ± 3
Antal elever på skolan					
Mindre än 200 elever	4 ± 2	19 ± 4	28 ± 5	48 ± 5	1 ± 1
200-499 elever	5 ± 2	26 ± 3	35 ± 4	32 ± 3	2 ± 1
500 elever eller mer	2 ± 1	19 ± 3	40 ± 4	36 ± 4	3 ± 1
Kön					
Kvinna	4 ± 1	24 ± 3	35 ± 3	35 ± 3	2 ± 1
Man	3 ± 1	20 ± 3	36 ± 4	38 ± 4	2 ± 1
Antal undervisningsår					
10 år eller mindre	5 ± 2	21 ± 3	37 ± 4	34 ± 4	3 ± 1
11-25 år	3 ± 1	23 ± 4	34 ± 4	39 ± 4	2 ± 1
26 år eller mer	4 ± 2	24 ± 4	36 ± 4	35 ± 4	2 ± 1

Till varje punktskattning anges ett 95%-igt konfidensintervall. Med detta menas att intervallet i genomsnitt täcker det sanna värdet i 95 fall av 100 om andra fel än urvalsfel är försumbara.

* Program där arbetsplatsförlagd utbildning (APU) krävs: Barn- och fritid, Bygg, El, Energi, Fordon, Handels- och administration, Hantverk, Hotell- och restaurang, Industri, Livsmedel, Medie, Naturbruk, Omvårdnad.

** Program där arbetsplatsförlagd utbildning (APU) ej krävs: Naturvetenskap, Samhällsvetenskap, Teknik, Estetiska och International Baccalaurate.

F18b: Hur ofta förekommer det mobbing på skolan?

Skolverket	Procent				
	Ofta	Ibland	Sällan	Nästan aldrig/aldrig	Vet inte
Attityder till skolan 2009 Lärare					
Samtliga	4 ± 1	41 ± 2	37 ± 2	12 ± 2	6 ± 1
Årskurs					
Åk 1-9	6 ± 1	47 ± 3	36 ± 3	9 ± 2	3 ± 1
Åk 1-3	3 ± 2	35 ± 6	44 ± 6	15 ± 4	4 ± 2
Åk 4-6	5 ± 2	42 ± 5	40 ± 5	10 ± 3	2 ± 2
Åk 7-9	8 ± 2	56 ± 5	28 ± 4	6 ± 2	2 ± 2
Grund åk 7-9 + gymn år 1-3	5 ± 1	42 ± 3	34 ± 3	11 ± 2	8 ± 2
Gymnasieskola					
År 1-3	1 ± 1	25 ± 4	40 ± 4	18 ± 3	16 ± 3
Yrkesinriktade program*	2 ± 2	28 ± 5	43 ± 6	15 ± 4	12 ± 4
Studieinriktade program**	0 ± 1	21 ± 5	37 ± 6	22 ± 5	19 ± 5
Antal elever på skolan					
Mindre än 200 elever	3 ± 2	29 ± 5	43 ± 5	23 ± 5	2 ± 2
200-499 elever	5 ± 2	47 ± 4	35 ± 4	8 ± 2	4 ± 2
500 elever eller mer	3 ± 1	38 ± 4	36 ± 4	10 ± 2	12 ± 3
Kön					
Kvinna	5 ± 1	43 ± 3	35 ± 3	11 ± 2	6 ± 1
Man	3 ± 1	35 ± 4	40 ± 4	14 ± 3	7 ± 2
Antal undervisningsår					
10 år eller mindre	5 ± 2	40 ± 4	34 ± 4	12 ± 3	8 ± 2
11-25 år	4 ± 2	40 ± 4	40 ± 4	12 ± 3	5 ± 2
26 år eller mer	4 ± 2	42 ± 4	38 ± 4	11 ± 3	5 ± 2

Till varje punktskattning anges ett 95%-igt konfidensintervall. Med detta menas att intervallet i genomsnitt täcker det sanna värdet i 95 fall av 100 om andra fel än urvalsfel är försumbara.

* Program där arbetsplatsförlagd utbildning (APU) krävs: Barn- och fritid, Bygg, El, Energi, Fordon, Handels- och administration, Hantverk, Hotell- och restaurang, Industri, Livsmedel, Medie, Naturbruk, Omvårdnad.

** Program där arbetsplatsförlagd utbildning (APU) ej krävs: Naturvetenskap, Samhällsvetenskap, Teknik, Estetiska och International Baccalaurate.

F19: Har du under det senaste året blivit utsatt för våld, hot eller trakasserier på din arbetsplats?

Skolverket	Procent				
	Nej	Ja, av personal på skolan	Ja, av elev/elever	Ja, av förälder/föräldrar	Ja, totalt
Attityder till skolan 2009 Lärare					
Samtliga	81 ± 2	3 ± 1	16 ± 2	3 ± 1	20 ± 2
Årskurs					
Åk 1-9	78 ± 2	3 ± 1	19 ± 2	4 ± 1	22 ± 2
Åk 1-3	83 ± 4	1 ± 1	13 ± 4	4 ± 2	17 ± 4
Åk 4-6	76 ± 5	3 ± 2	19 ± 4	5 ± 2	24 ± 5
Åk 7-9	77 ± 4	3 ± 1	21 ± 4	3 ± 2	23 ± 4
Grund åk 7-9 + gymn år 1-3	82 ± 2	4 ± 1	16 ± 2	2 ± 1	19 ± 3
Gymnasieskola					
År 1-3	88 ± 3	4 ± 2	10 ± 3	1 ± 1	13 ± 3
Yrkesinriktade program*	83 ± 4	6 ± 3	14 ± 4	1 ± 1	18 ± 5
Studieinriktade program**	92 ± 3	2 ± 2	5 ± 3	2 ± 1	8 ± 3
Antal elever på skolan					
Mindre än 200 elever	81 ± 4	3 ± 2	16 ± 4	4 ± 2	19 ± 4
200-499 elever	80 ± 3	2 ± 1	17 ± 3	3 ± 1	20 ± 3
500 elever eller mer	82 ± 3	4 ± 2	14 ± 3	3 ± 1	19 ± 3
Kön					
Kvinna	80 ± 3	3 ± 1	16 ± 2	4 ± 1	20 ± 3
Man	81 ± 3	3 ± 1	16 ± 3	3 ± 1	19 ± 3
Antal undervisningsår					
10 år eller mindre	78 ± 3	3 ± 1	20 ± 3	3 ± 1	22 ± 3
11-25 år	80 ± 4	3 ± 1	16 ± 3	5 ± 2	21 ± 4
26 år eller mer	86 ± 3	3 ± 1	10 ± 3	3 ± 2	14 ± 3


Till varje punktskattning anges ett 95%-igt konfidensintervall. Med detta menas att intervallet i genomsnitt täcker det sanna värdet i 95 fall av 100 om andra fel än urvalsfel är försumbara.

* Program där arbetsplatsförlagd utbildning (APU) krävs: Barn- och fritid, Bygg, El, Energi, Fordon, Handels- och administration, Hantverk, Hotell- och restaurang, Industri, Livsmedel, Medie, Naturbruk, Omvårdnad.

** Program där arbetsplatsförlagd utbildning (APU) ej krävs: Naturvetenskap, Samhällsvetenskap, Teknik, Estetiska och International Baccalaurate.

F20a: Händer det att du känner dig illa behandlad eller motarbetad?

Av kollegor

 Attityder till skolan 2009 <i>Lärare</i>	Procent				
	Ofta	Ibland	Sällan	Aldrig	Vet inte
Samtliga	1 ± 0	11 ± 2	28 ± 2	60 ± 2	1 ± 0
Årskurs					
Åk 1-9	1 ± 0	10 ± 2	28 ± 3	61 ± 3	1 ± 0
Åk 1-3	1 ± 1	10 ± 4	28 ± 5	61 ± 6	1 ± 1
Åk 4-6	0 ± 1	8 ± 3	25 ± 5	66 ± 5	0 ± 0
Åk 7-9	1 ± 1	11 ± 3	31 ± 4	57 ± 5	1 ± 1
Grund åk 7-9 + gymn år 1-3	1 ± 1	12 ± 2	29 ± 3	57 ± 3	1 ± 0
Gymnasieskola					
År 1-3	2 ± 1	13 ± 3	28 ± 4	57 ± 4	0 ± 0
Yrkesinriktade program*	2 ± 2	14 ± 4	27 ± 5	56 ± 6	0 ± 1
Studieinriktade program**	2 ± 2	12 ± 4	29 ± 6	58 ± 6	0 ± 0
Antal elever på skolan					
Mindre än 200 elever	2 ± 1	11 ± 4	24 ± 5	63 ± 5	0 ± 0
200-499 elever	1 ± 1	9 ± 2	28 ± 3	62 ± 4	1 ± 1
500 elever eller mer	1 ± 1	12 ± 3	30 ± 4	56 ± 4	0 ± 0
Kön					
Kvinna	1 ± 1	11 ± 2	29 ± 3	59 ± 3	0 ± 0
Man	1 ± 1	11 ± 2	26 ± 3	61 ± 4	1 ± 1
Antal undervisningsår					
10 år eller mindre	1 ± 1	14 ± 3	28 ± 4	56 ± 4	1 ± 1
11-25 år	1 ± 1	10 ± 3	30 ± 4	58 ± 4	1 ± 1
26 år eller mer	1 ± 1	6 ± 2	26 ± 4	67 ± 4	0 ± 0


Till varje punktskattning anges ett 95%-igt konfidensintervall. Med detta menas att intervallet i genomsnitt täcker det sanna värdet i 95 fall av 100 om andra fel än urvalsfel är försumbara.

* Program där arbetsplatsförlagd utbildning (APU) krävs: Barn- och fritid, Bygg, El, Energi, Fordon, Handels- och administration, Hantverk, Hotell- och restaurang, Industri, Livsmedel, Medie, Naturbruk, Omvårdnad.

** Program där arbetsplatsförlagd utbildning (APU) ej krävs: Naturvetenskap, Samhällsvetenskap, Teknik, Estetiska och International Baccalaurate.

F20b: Händer det att du känner dig illa behandlad eller motarbetad?

Av skolledningen


 Attityder till skolan 2009 Lärare	Procent				
	Ofta	Ibland	Sällan	Aldrig	Vet inte
Samtliga	3 ± 1	17 ± 2	26 ± 2	52 ± 2	2 ± 1
Årskurs					
Åk 1-9	3 ± 1	15 ± 2	26 ± 3	54 ± 3	2 ± 1
Åk 1-3	3 ± 2	17 ± 4	24 ± 5	55 ± 6	2 ± 2
Åk 4-6	3 ± 2	12 ± 3	28 ± 5	57 ± 5	1 ± 1
Åk 7-9	3 ± 2	17 ± 3	26 ± 4	52 ± 5	2 ± 1
Grund åk 7-9 + gymn år 1-3	3 ± 1	19 ± 2	26 ± 3	50 ± 3	2 ± 1
Gymnasieskola					
År 1-3	3 ± 2	22 ± 4	27 ± 4	47 ± 4	1 ± 1
Yrkesinriktade program*	5 ± 3	22 ± 5	27 ± 5	45 ± 6	1 ± 1
Studieinriktade program**	1 ± 1	22 ± 5	26 ± 5	49 ± 6	2 ± 2
Antal elever på skolan					
Mindre än 200 elever	4 ± 2	16 ± 4	23 ± 5	56 ± 6	1 ± 1
200-499 elever	3 ± 1	16 ± 3	26 ± 3	54 ± 4	2 ± 1
500 elever eller mer	4 ± 2	19 ± 3	27 ± 4	49 ± 4	1 ± 1
Kön					
Kvinna	3 ± 1	17 ± 2	26 ± 3	52 ± 3	2 ± 1
Man	4 ± 2	17 ± 3	25 ± 3	53 ± 4	1 ± 1
Antal undervisningsår					
10 år eller mindre	2 ± 1	17 ± 3	26 ± 3	53 ± 4	2 ± 1
11-25 år	5 ± 2	18 ± 3	28 ± 4	48 ± 5	1 ± 1
26 år eller mer	2 ± 1	16 ± 3	25 ± 4	56 ± 4	1 ± 1

Till varje punktskattning anges ett 95%-igt konfidensintervall. Med detta menas att intervallet i genomsnitt täcker det sanna värdet i 95 fall av 100 om andra fel än urvalsfel är försumbara.

* Program där arbetsplatsförlagd utbildning (APU) krävs: Barn- och fritid, Bygg, El, Energi, Fordon, Handels- och administration, Hantverk, Hotell- och restaurang, Industri, Livsmedel, Medie, Naturbruk, Omvårdnad.

** Program där arbetsplatsförlagd utbildning (APU) ej krävs: Naturvetenskap, Samhällsvetenskap, Teknik, Estetiska och International Baccalaurate.

F21: Hur ofta känns det meningsfullt att gå till arbetet?


 Attityder till skolan 2009 Lärare	Procent							
	Alltid + oftast	Alltid	Oftast	Då och då	Sällan	Aldrig	Aldrig + sällan	Vet inte
Samtliga	92 ± 1	37 ± 2	55 ± 2	6 ± 1	1 ± 1	0 ± 0	2 ± 1	0 ± 0
Årskurs								
Åk 1-9	92 ± 2	39 ± 3	54 ± 3	6 ± 1	1 ± 1	0 ± 0	1 ± 1	0 ± 0
Åk 1-3	97 ± 2	41 ± 6	55 ± 6	3 ± 2	0 ± 0	0 ± 0	0 ± 0	0 ± 1
Åk 4-6	91 ± 3	40 ± 5	51 ± 5	8 ± 3	1 ± 1	0 ± 0	1 ± 1	0 ± 0
Åk 7-9	91 ± 3	36 ± 4	54 ± 5	7 ± 2	1 ± 1	1 ± 1	2 ± 1	0 ± 0
Grund åk 7-9 + gymn år 1-3	91 ± 2	35 ± 3	56 ± 3	7 ± 2	2 ± 1	1 ± 0	2 ± 1	0 ± 0
Gymnasieskola								
År 1-3	91 ± 3	33 ± 4	58 ± 4	7 ± 2	2 ± 1	0 ± 1	2 ± 1	0 ± 0
Yrkesinriktade program*	89 ± 4	29 ± 5	59 ± 6	8 ± 3	3 ± 2	0 ± 1	3 ± 2	0 ± 0
Studieinriktade program**	93 ± 3	37 ± 6	56 ± 6	6 ± 3	0 ± 1	1 ± 1	1 ± 1	0 ± 0
Antal elever på skolan								
Mindre än 200 elever	94 ± 2	38 ± 5	56 ± 5	5 ± 2	1 ± 1	0 ± 0	1 ± 1	0 ± 0
200-499 elever	92 ± 2	39 ± 4	52 ± 4	7 ± 2	1 ± 1	1 ± 1	2 ± 1	0 ± 0
500 elever eller mer	91 ± 2	34 ± 4	57 ± 4	7 ± 2	2 ± 1	0 ± 1	2 ± 1	0 ± 0
Kön								
Kvinna	93 ± 2	38 ± 3	55 ± 3	5 ± 1	1 ± 1	1 ± 1	1 ± 1	0 ± 0
Man	88 ± 3	34 ± 4	54 ± 4	9 ± 2	2 ± 1	0 ± 1	2 ± 1	0 ± 0
Antal undervisningsår								
10 år eller mindre	91 ± 2	38 ± 4	54 ± 4	6 ± 2	2 ± 1	1 ± 1	2 ± 1	0 ± 0
11-25 år	92 ± 2	35 ± 4	56 ± 4	7 ± 2	1 ± 1	0 ± 1	1 ± 1	0 ± 0
26 år eller mer	93 ± 2	37 ± 4	55 ± 4	6 ± 2	1 ± 1	0 ± 1	1 ± 1	0 ± 0

Till varje punktskattning anges ett 95%-igt konfidensintervall. Med detta menas att intervallet i genomsnitt täcker det sanna värdet i 95 fall av 100 om andra fel än urvalsfel är försumbara.

* Program där arbetsplatsförlagd utbildning (APU) krävs: Barn- och fritid, Bygg, El, Energi, Fordon, Handels- och administration, Hantverk, Hotell- och restaurang, Industri, Livsmedel, Medie, Naturbruk, Omvårdnad.

** Program där arbetsplatsförlagd utbildning (APU) ej krävs: Naturvetenskap, Samhällsvetenskap, Teknik, Estetiska och International Baccalaurate.

F22: Hur ofta känner du dig stressad i skolan?


 Attityder till skolan 2009 Lärare	Procent							
	Alltid + oftast	Alltid	Oftast	Då och då	Sällan	Aldrig	Aldrig + sällan	Vet inte
Samtliga	45 ± 2	10 ± 1	35 ± 2	43 ± 2	10 ± 1	2 ± 1	12 ± 2	0 ± 0
Årskurs								
Åk 1-9	48 ± 3	11 ± 2	37 ± 3	41 ± 3	9 ± 2	2 ± 1	11 ± 2	0 ± 0
Åk 1-3	49 ± 6	10 ± 4	38 ± 6	42 ± 6	8 ± 3	2 ± 2	10 ± 4	0 ± 0
Åk 4-6	46 ± 5	10 ± 3	36 ± 5	43 ± 5	9 ± 3	2 ± 1	10 ± 3	0 ± 0
Åk 7-9	50 ± 5	12 ± 3	37 ± 5	38 ± 4	11 ± 3	1 ± 1	12 ± 3	0 ± 0
Grund åk 7-9 + gymn år 1-3	44 ± 3	10 ± 2	34 ± 3	43 ± 3	12 ± 2	2 ± 1	14 ± 2	0 ± 0
Gymnasieskola								
År 1-3	36 ± 4	7 ± 2	29 ± 4	48 ± 4	13 ± 3	2 ± 1	15 ± 3	0 ± 0
Yrkesinriktade program*	34 ± 6	6 ± 3	28 ± 5	50 ± 6	14 ± 4	2 ± 2	16 ± 4	0 ± 0
Studieinriktade program**	39 ± 6	8 ± 3	31 ± 6	46 ± 6	11 ± 4	3 ± 2	14 ± 4	0 ± 0
Antal elever på skolan								
Mindre än 200 elever	43 ± 5	11 ± 4	32 ± 5	45 ± 5	11 ± 3	1 ± 1	11 ± 3	0 ± 0
200-499 elever	46 ± 4	11 ± 2	35 ± 4	41 ± 4	11 ± 2	2 ± 1	13 ± 2	0 ± 0
500 elever eller mer	44 ± 4	8 ± 2	36 ± 4	45 ± 4	9 ± 2	2 ± 1	12 ± 2	0 ± 0
Kön								
Kvinna	50 ± 3	11 ± 2	39 ± 3	41 ± 3	7 ± 2	1 ± 1	9 ± 2	0 ± 0
Man	34 ± 4	7 ± 2	26 ± 3	46 ± 4	17 ± 3	3 ± 1	20 ± 3	0 ± 0
Antal undervisningsår								
10 år eller mindre	48 ± 4	11 ± 3	37 ± 4	41 ± 4	9 ± 2	2 ± 1	11 ± 3	0 ± 0
11-25 år	44 ± 4	9 ± 3	35 ± 4	44 ± 4	10 ± 3	1 ± 1	12 ± 3	0 ± 0
26 år eller mer	40 ± 4	9 ± 3	31 ± 4	45 ± 4	12 ± 3	2 ± 1	14 ± 3	0 ± 0

Till varje punktskattning anges ett 95%-igt konfidensintervall. Med detta menas att intervallet i genomsnitt täcker det sanna värdet i 95 fall av 100 om andra fel än urvalsfel är försumbara.

* Program där arbetsplatsförlagd utbildning (APU) krävs: Barn- och fritid, Bygg, El, Energi, Fordon, Handels- och administration, Hantverk, Hotell- och restaurang, Industri, Livsmedel, Medie, Naturbruk, Omvårdnad.

** Program där arbetsplatsförlagd utbildning (APU) ej krävs: Naturvetenskap, Samhällsvetenskap, Teknik, Estetiska och International Baccalaurate.

F23: Känner du dig stressad på grund av ...

 Attityder till skolan 2009 <i>Lärare</i>	Procent						
	För lite tid att planera undervisningen	Att många elever behöver extra hjälp och stöd	Administrativt arbete	Dokumentation om elevernas kunskapsutveckling	Bedömning och ev. betygs-sättning	Möten, konferenser och planeringsdagar	För lite tid mellan lektioner
Samtliga	57 ± 2	67 ± 2	66 ± 2	65 ± 2	39 ± 2	56 ± 2	41 ± 2
Årskurs							
Åk 1-9	58 ± 3	72 ± 3	64 ± 3	75 ± 3	38 ± 3	54 ± 3	42 ± 3
Åk 1-3	62 ± 6	78 ± 5	59 ± 6	77 ± 5	39 ± 6	61 ± 6	33 ± 6
Åk 4-6	58 ± 5	78 ± 4	62 ± 5	74 ± 5	36 ± 5	55 ± 5	34 ± 5
Åk 7-9	56 ± 5	65 ± 4	68 ± 4	75 ± 4	40 ± 5	49 ± 5	51 ± 5
Grund åk 7-9 + gymn år 1-3	56 ± 3	59 ± 3	70 ± 3	59 ± 3	40 ± 3	54 ± 3	45 ± 3
Gymnasieskola							
År 1-3	56 ± 4	52 ± 4	71 ± 4	39 ± 4	40 ± 4	61 ± 4	39 ± 4
Yrkesinriktade program*	56 ± 6	60 ± 6	71 ± 5	42 ± 6	33 ± 6	64 ± 6	31 ± 5
Studieinriktade program**	55 ± 6	43 ± 6	72 ± 6	35 ± 6	49 ± 6	59 ± 6	48 ± 6
Antal elever på skolan							
Mindre än 200 elever	60 ± 5	66 ± 5	63 ± 5	72 ± 5	39 ± 5	53 ± 6	32 ± 5
200-499 elever	55 ± 4	71 ± 3	63 ± 4	70 ± 4	38 ± 4	54 ± 4	41 ± 4
500 elever eller mer	59 ± 4	59 ± 4	73 ± 4	55 ± 4	40 ± 4	60 ± 4	45 ± 4
Kön							
Kvinna	61 ± 3	72 ± 3	66 ± 3	69 ± 3	39 ± 3	56 ± 3	41 ± 3
Man	50 ± 4	55 ± 4	67 ± 4	57 ± 4	38 ± 4	55 ± 4	40 ± 4
Antal undervisningsår							
10 år eller mindre	64 ± 4	66 ± 4	69 ± 4	62 ± 4	38 ± 4	51 ± 4	40 ± 4
11-25 år	58 ± 4	66 ± 4	65 ± 4	68 ± 4	39 ± 4	57 ± 5	41 ± 4
26 år eller mer	47 ± 4	68 ± 4	64 ± 4	67 ± 4	40 ± 4	62 ± 4	43 ± 4


Till varje punktskattning anges ett 95%-igt konfidensintervall. Med detta menas att intervallet i genomsnitt täcker det sanna värdet i 95 fall av 100 om andra fel än urvalsfel är försumbara.

* Program där arbetsplatsförlagd utbildning (APU) krävs: Barn- och fritid, Bygg, El, Energi, Fordon, Handels- och administration, Hantverk, Hotell- och restaurang, Industri, Livsmedel, Medie, Naturbruk, Omvårdnad.

** Program där arbetsplatsförlagd utbildning (APU) ej krävs: Naturvetenskap, Samhällsvetenskap, Teknik, Estetiska och International Baccalaurate.

F24a: I vilken utsträckning anser du att din skola lyckas med följande?

Ge eleverna goda ämneskunskaper

 Attityder till skolan 2009 Lärare	Procent							
	I mycket stor + ganska stor utsträckning	I mycket stor utsträckning	I ganska stor utsträckning	I varken stor eller liten utsträckning	I ganska liten utsträckning	I mycket liten utsträckning	I mycket liten + ganska liten utsträckning	Vet inte
Samtliga	83 ± 2	19 ± 2	64 ± 2	13 ± 2	2 ± 1	0 ± 0	2 ± 1	2 ± 1
Årskurs								
Åk 1-9	83 ± 2	19 ± 2	64 ± 3	13 ± 2	2 ± 1	0 ± 0	2 ± 1	2 ± 1
Åk 1-3	81 ± 5	16 ± 4	65 ± 6	15 ± 4	1 ± 2	0 ± 1	1 ± 2	3 ± 2
Åk 4-6	81 ± 4	17 ± 4	64 ± 5	15 ± 4	2 ± 1	0 ± 0	2 ± 1	1 ± 1
Åk 7-9	84 ± 3	21 ± 4	63 ± 4	12 ± 3	2 ± 1	1 ± 1	3 ± 2	1 ± 1
Grund åk 7-9 + gymn år 1-3	84 ± 2	21 ± 3	63 ± 3	12 ± 2	2 ± 1	0 ± 0	2 ± 1	1 ± 1
Gymnasieskola								
År 1-3	84 ± 3	20 ± 3	64 ± 4	12 ± 3	2 ± 1	0 ± 0	2 ± 1	2 ± 1
Yrkesinriktade program*	78 ± 5	16 ± 4	62 ± 6	16 ± 4	3 ± 2	0 ± 0	3 ± 2	3 ± 2
Studieinriktade program**	91 ± 4	26 ± 5	65 ± 6	8 ± 3	0 ± 1	0 ± 1	1 ± 1	0 ± 1
Antal elever på skolan								
Mindre än 200 elever	81 ± 4	20 ± 4	62 ± 5	15 ± 4	2 ± 2	1 ± 1	3 ± 2	1 ± 1
200-499 elever	84 ± 3	18 ± 3	67 ± 4	12 ± 2	2 ± 1	0 ± 0	2 ± 1	1 ± 1
500 elever eller mer	83 ± 3	22 ± 3	62 ± 4	13 ± 3	1 ± 1	0 ± 0	2 ± 1	2 ± 1
Kön								
Kvinna	84 ± 2	19 ± 2	65 ± 3	12 ± 2	2 ± 1	0 ± 0	2 ± 1	2 ± 1
Man	81 ± 3	19 ± 3	62 ± 4	15 ± 3	2 ± 1	1 ± 1	3 ± 1	1 ± 1
Antal undervisningsår								
10 år eller mindre	83 ± 3	18 ± 3	65 ± 4	13 ± 3	2 ± 1	1 ± 1	2 ± 1	2 ± 1
11-25 år	82 ± 3	21 ± 4	61 ± 4	14 ± 3	2 ± 1	0 ± 0	2 ± 1	2 ± 1
26 år eller mer	83 ± 3	18 ± 3	65 ± 4	13 ± 3	2 ± 1	0 ± 0	2 ± 1	1 ± 1


Till varje punktskattning anges ett 95%-igt konfidensintervall. Med detta menas att intervallet i genomsnitt täcker det sanna värdet i 95 fall av 100 om andra fel än urvalsfel är försumbara.

* Program där arbetsplatsförlagd utbildning (APU) krävs: Barn- och fritid, Bygg, El, Energi, Fordon, Handels- och administration, Hantverk, Hotell- och restaurang, Industri, Livsmedel, Medie, Naturbruk, Omvårdnad.

** Program där arbetsplatsförlagd utbildning (APU) ej krävs: Naturvetenskap, Samhällsvetenskap, Teknik, Estetiska och International Baccalaurate.

F24b: I vilken utsträckning anser du att din skola lyckas med följande?

Ge särskilt stöd till de elever som har svårigheter i skolarbetet

 Attityder till skolan 2009 Lärare	Procent							
	I mycket stor + ganska stor utsträckning	I mycket stor utsträckning	I ganska stor utsträckning	I varken stor eller liten utsträckning	I ganska liten utsträckning	I mycket liten utsträckning	I mycket liten + ganska liten utsträckning	Vet inte
Samtliga	51 ± 2	10 ± 2	41 ± 2	28 ± 2	14 ± 2	4 ± 1	19 ± 2	2 ± 1
Årskurs								
Åk 1-9	50 ± 3	9 ± 2	41 ± 3	29 ± 3	15 ± 2	5 ± 1	20 ± 2	1 ± 1
Åk 1-3	51 ± 6	10 ± 4	41 ± 6	30 ± 5	15 ± 4	3 ± 2	18 ± 5	1 ± 1
Åk 4-6	49 ± 5	8 ± 3	41 ± 5	27 ± 5	17 ± 4	6 ± 3	23 ± 4	1 ± 1
Åk 7-9	49 ± 5	10 ± 3	40 ± 5	30 ± 4	14 ± 3	5 ± 2	19 ± 4	2 ± 2
Grund åk 7-9 + gymn år 1-3	52 ± 3	11 ± 2	42 ± 3	27 ± 3	14 ± 2	4 ± 1	18 ± 2	3 ± 1
Gymnasieskola								
År 1-3	56 ± 4	12 ± 3	44 ± 4	24 ± 4	13 ± 3	3 ± 1	16 ± 3	4 ± 2
Yrkesinriktade program*	55 ± 6	13 ± 4	42 ± 6	24 ± 5	16 ± 4	3 ± 2	19 ± 5	3 ± 2
Studieinriktade program**	57 ± 6	10 ± 4	46 ± 6	25 ± 5	11 ± 4	2 ± 2	13 ± 4	6 ± 3
Antal elever på skolan								
Mindre än 200 elever	57 ± 5	13 ± 4	44 ± 6	26 ± 5	14 ± 4	4 ± 2	17 ± 4	0 ± 1
200-499 elever	48 ± 4	10 ± 2	39 ± 4	29 ± 3	16 ± 3	5 ± 2	21 ± 3	2 ± 1
500 elever eller mer	53 ± 4	9 ± 3	44 ± 4	27 ± 4	13 ± 3	3 ± 2	17 ± 3	3 ± 1
Kön								
Kvinna	52 ± 3	10 ± 2	42 ± 3	27 ± 3	14 ± 2	4 ± 1	19 ± 2	2 ± 1
Man	50 ± 4	9 ± 2	41 ± 4	29 ± 3	15 ± 3	4 ± 1	19 ± 3	3 ± 1
Antal undervisningsår								
10 år eller mindre	52 ± 4	10 ± 3	42 ± 4	26 ± 3	15 ± 3	4 ± 2	19 ± 3	3 ± 2
11-25 år	50 ± 5	11 ± 3	39 ± 4	30 ± 4	13 ± 3	5 ± 2	18 ± 4	2 ± 1
26 år eller mer	52 ± 4	9 ± 2	43 ± 4	28 ± 4	15 ± 3	5 ± 2	19 ± 3	1 ± 1


Till varje punktskattning anges ett 95%-igt konfidensintervall. Med detta menas att intervallet i genomsnitt täcker det sanna värdet i 95 fall av 100 om andra fel än urvalsfel är försumbara.

* Program där arbetsplatsförlagd utbildning (APU) krävs: Barn- och fritid, Bygg, El, Energi, Fordon, Handels- och administration, Hantverk, Hotell- och restaurang, Industri, Livsmedel, Medie, Naturbruk, Omvårdnad.

** Program där arbetsplatsförlagd utbildning (APU) ej krävs: Naturvetenskap, Samhällsvetenskap, Teknik, Estetiska och International Baccalaurate.

F24c: I vilken utsträckning anser du att din skola lyckas med följande?

Ge extra stimulans till särskilt duktiga elever

 Attityder till skolan 2009 Lärare	Procent							
	I mycket stor + ganska stor utsträckning	I mycket stor utsträckning	I ganska stor utsträckning	I varken stor eller liten utsträckning	I ganska liten utsträckning	I mycket liten utsträckning	I mycket liten + ganska liten utsträckning	Vet inte
Samtliga	34 ± 2	6 ± 1	28 ± 2	35 ± 2	21 ± 2	6 ± 1	27 ± 2	5 ± 1
Årskurs								
Åk 1-9	33 ± 3	5 ± 1	28 ± 3	35 ± 3	22 ± 3	6 ± 1	28 ± 3	4 ± 1
Åk 1-3	30 ± 5	4 ± 2	26 ± 5	43 ± 6	17 ± 5	5 ± 3	22 ± 5	5 ± 3
Åk 4-6	32 ± 5	3 ± 2	29 ± 5	34 ± 5	22 ± 4	7 ± 3	29 ± 5	5 ± 3
Åk 7-9	35 ± 4	7 ± 2	28 ± 4	31 ± 4	25 ± 4	5 ± 2	30 ± 4	4 ± 2
Grund åk 7-9 + gymn år 1-3	35 ± 3	7 ± 2	28 ± 3	32 ± 3	22 ± 3	6 ± 1	28 ± 3	5 ± 1
Gymnasieskola								
År 1-3	36 ± 4	7 ± 2	29 ± 4	34 ± 4	19 ± 3	6 ± 2	25 ± 4	5 ± 2
Yrkesinriktade program*	33 ± 6	4 ± 2	29 ± 5	33 ± 6	20 ± 5	6 ± 3	27 ± 5	7 ± 3
Studieinriktade program**	39 ± 6	10 ± 4	29 ± 6	35 ± 6	17 ± 5	6 ± 3	22 ± 5	4 ± 2
Antal elever på skolan								
Mindre än 200 elever	40 ± 5	7 ± 3	34 ± 5	36 ± 5	18 ± 4	4 ± 2	22 ± 5	2 ± 2
200-499 elever	31 ± 3	5 ± 2	26 ± 3	33 ± 3	24 ± 3	7 ± 2	31 ± 4	5 ± 2
500 elever eller mer	34 ± 4	6 ± 2	28 ± 4	37 ± 4	19 ± 3	5 ± 2	24 ± 3	6 ± 2
Kön								
Kvinna	32 ± 3	5 ± 1	27 ± 3	35 ± 3	22 ± 3	5 ± 1	27 ± 3	6 ± 1
Man	37 ± 4	7 ± 2	31 ± 4	33 ± 4	19 ± 3	7 ± 2	26 ± 3	4 ± 2
Antal undervisningsår								
10 år eller mindre	35 ± 4	7 ± 2	29 ± 4	33 ± 4	23 ± 3	5 ± 2	28 ± 4	4 ± 2
11-25 år	34 ± 4	5 ± 2	29 ± 4	36 ± 4	18 ± 4	6 ± 2	25 ± 4	6 ± 2
26 år eller mer	32 ± 4	5 ± 2	27 ± 4	35 ± 4	21 ± 4	6 ± 2	28 ± 4	6 ± 2


Till varje punktskattning anges ett 95%-igt konfidensintervall. Med detta menas att intervallet i genomsnitt täcker det sanna värdet i 95 fall av 100 om andra fel än urvalsfel är försumbara.

* Program där arbetsplatsförlagd utbildning (APU) krävs: Barn- och fritid, Bygg, El, Energi, Fordon, Handels- och administration, Hantverk, Hotell- och restaurang, Industri, Livsmedel, Medie, Naturbruk, Omvårdnad.

** Program där arbetsplatsförlagd utbildning (APU) ej krävs: Naturvetenskap, Samhällsvetenskap, Teknik, Estetiska och International Baccalaurate.

F24d: I vilken utsträckning anser du att din skola lyckas med följande?

Ge eleverna kunskaper som förbereder för arbetsmarknaden

 Attityder till skolan 2009 Lärare	Procent							
	I mycket stor + ganska stor utsträckning	I mycket stor utsträckning	I ganska stor utsträckning	I varken stor eller liten utsträckning	I ganska liten utsträckning	I mycket liten utsträckning	I mycket liten + ganska liten utsträckning	Vet inte
Samtliga	40 ± 2	8 ± 1	32 ± 2	31 ± 2	8 ± 1	2 ± 1	10 ± 2	19 ± 2
Årskurs								
Åk 1-9	29 ± 3	4 ± 1	25 ± 3	34 ± 3	10 ± 2	2 ± 1	12 ± 2	24 ± 2
Åk 1-3	24 ± 5	3 ± 2	21 ± 5	26 ± 5	5 ± 3	3 ± 2	7 ± 3	43 ± 6
Åk 4-6	25 ± 5	2 ± 2	23 ± 4	33 ± 5	9 ± 3	2 ± 2	12 ± 4	31 ± 5
Åk 7-9	35 ± 4	6 ± 2	29 ± 4	40 ± 4	13 ± 3	2 ± 1	15 ± 3	10 ± 3
Grund åk 7-9 + gymn år 1-3	50 ± 3	12 ± 2	38 ± 3	32 ± 3	9 ± 2	1 ± 1	11 ± 2	8 ± 2
Gymnasieskola								
År 1-3	68 ± 4	18 ± 3	49 ± 4	22 ± 4	4 ± 2	1 ± 1	5 ± 2	5 ± 2
Yrkesinriktade program*	74 ± 5	23 ± 5	51 ± 6	17 ± 5	3 ± 2	1 ± 1	4 ± 2	4 ± 2
Studieinriktade program**	60 ± 6	13 ± 4	47 ± 6	27 ± 6	5 ± 3	2 ± 2	6 ± 3	6 ± 3
Antal elever på skolan								
Mindre än 200 elever	34 ± 5	10 ± 3	25 ± 5	29 ± 5	7 ± 3	3 ± 2	10 ± 3	27 ± 5
200-499 elever	34 ± 4	7 ± 2	27 ± 3	34 ± 4	10 ± 2	2 ± 1	12 ± 3	19 ± 3
500 elever eller mer	52 ± 4	9 ± 2	43 ± 4	27 ± 4	6 ± 2	1 ± 1	8 ± 2	13 ± 3
Kön								
Kvinna	36 ± 3	7 ± 2	29 ± 3	30 ± 3	8 ± 2	2 ± 1	10 ± 2	24 ± 3
Man	47 ± 4	10 ± 2	37 ± 4	32 ± 4	9 ± 2	2 ± 1	11 ± 2	9 ± 2
Antal undervisningsår								
10 år eller mindre	45 ± 4	9 ± 2	35 ± 4	30 ± 4	8 ± 2	2 ± 1	10 ± 3	15 ± 3
11-25 år	40 ± 4	8 ± 2	31 ± 4	33 ± 4	7 ± 2	2 ± 1	9 ± 3	19 ± 4
26 år eller mer	33 ± 4	6 ± 2	27 ± 4	29 ± 4	9 ± 3	3 ± 2	12 ± 3	25 ± 4


Till varje punktskattning anges ett 95%-igt konfidensintervall. Med detta menas att intervallet i genomsnitt täcker det sanna värdet i 95 fall av 100 om andra fel än urvalsfel är försumbara.

* Program där arbetsplatsförlagd utbildning (APU) krävs: Barn- och fritid, Bygg, El, Energi, Fordon, Handels- och administration, Hantverk, Hotell- och restaurang, Industri, Livsmedel, Medie, Naturbruk, Omvårdnad.

** Program där arbetsplatsförlagd utbildning (APU) ej krävs: Naturvetenskap, Samhällsvetenskap, Teknik, Estetiska och International Baccalaurate.

F24e: I vilken utsträckning anser du att din skola lyckas med följande?

Ge elverna kunskaper som förbereder för fortsatta studier

 Attityder till skolan 2009 Lärare	Procent							
	I mycket stor + ganska stor utsträckning	I mycket stor utsträckning	I ganska stor utsträckning	I varken stor eller liten utsträckning	I ganska liten utsträckning	I mycket liten utsträckning	I mycket liten + ganska liten utsträckning	Vet inte
Samtliga	72 ± 2	17 ± 2	55 ± 2	17 ± 2	3 ± 1	1 ± 0	3 ± 1	8 ± 1
Årskurs								
Åk 1-9	72 ± 3	16 ± 2	56 ± 3	16 ± 2	2 ± 1	0 ± 0	2 ± 1	10 ± 2
Åk 1-3	61 ± 6	9 ± 3	52 ± 6	15 ± 4	2 ± 2	0 ± 0	2 ± 2	23 ± 5
Åk 4-6	66 ± 5	14 ± 4	52 ± 5	21 ± 5	2 ± 1	0 ± 0	2 ± 1	11 ± 3
Åk 7-9	82 ± 4	20 ± 4	61 ± 4	13 ± 3	2 ± 1	0 ± 1	3 ± 1	3 ± 2
Grund åk 7-9 + gymn år 1-3	77 ± 3	20 ± 3	57 ± 3	16 ± 2	3 ± 1	1 ± 1	4 ± 1	3 ± 1
Gymnasieskola								
År 1-3	73 ± 4	20 ± 3	52 ± 4	19 ± 3	4 ± 2	2 ± 1	6 ± 2	3 ± 1
Yrkesinriktade program*	58 ± 6	11 ± 4	47 ± 6	28 ± 5	7 ± 3	2 ± 2	9 ± 4	5 ± 2
Studieinriktade program**	89 ± 4	31 ± 6	58 ± 6	9 ± 4	0 ± 1	1 ± 2	2 ± 2	0 ± 1
Antal elever på skolan								
Mindre än 200 elever	66 ± 5	13 ± 4	53 ± 6	18 ± 4	2 ± 2	1 ± 1	3 ± 2	13 ± 4
200-499 elever	72 ± 3	16 ± 3	56 ± 4	17 ± 3	2 ± 1	1 ± 1	3 ± 1	9 ± 2
500 elever eller mer	76 ± 4	21 ± 3	55 ± 4	15 ± 3	3 ± 1	1 ± 1	4 ± 2	4 ± 2
Kön								
Kvinna	72 ± 3	16 ± 2	56 ± 3	15 ± 2	2 ± 1	0 ± 0	2 ± 1	11 ± 2
Man	72 ± 4	19 ± 3	52 ± 4	20 ± 3	4 ± 2	1 ± 1	5 ± 2	3 ± 1
Antal undervisningsår								
10 år eller mindre	73 ± 4	19 ± 3	55 ± 4	15 ± 3	4 ± 1	1 ± 1	5 ± 2	7 ± 2
11-25 år	74 ± 4	17 ± 3	57 ± 4	17 ± 3	2 ± 1	0 ± 0	2 ± 1	7 ± 2
26 år eller mer	67 ± 4	14 ± 3	53 ± 4	19 ± 3	2 ± 1	0 ± 1	2 ± 1	12 ± 3


Till varje punktskattning anges ett 95%-igt konfidensintervall. Med detta menas att intervallet i genomsnitt täcker det sanna värdet i 95 fall av 100 om andra fel än urvalsfel är försumbara.

* Program där arbetsplatsförlagd utbildning (APU) krävs: Barn- och fritid, Bygg, El, Energi, Fordon, Handels- och administration, Hantverk, Hotell- och restaurang, Industri, Livsmedel, Medie, Naturbruk, Omvårdnad.

** Program där arbetsplatsförlagd utbildning (APU) ej krävs: Naturvetenskap, Samhällsvetenskap, Teknik, Estetiska och International Baccalaurate.

F24f: I vilken utsträckning anser du att din skola lyckas med följande?

Väcka elevernas intresse för fortsatt lärande

 Attityder till skolan 2009 <i>Lärare</i>	Procent							
	I mycket stor + ganska stor utsträckning	I mycket stor utsträckning	I ganska stor utsträckning	I varken stor eller liten utsträckning	I ganska liten utsträckning	I mycket liten utsträckning	I mycket liten + ganska liten utsträckning	Vet inte
Samtliga	63 ± 2	11 ± 2	53 ± 2	27 ± 2	3 ± 1	1 ± 0	4 ± 1	6 ± 1
Årskurs								
Åk 1-9	65 ± 3	10 ± 2	55 ± 3	26 ± 3	2 ± 1	1 ± 0	3 ± 1	6 ± 2
Åk 1-3	74 ± 5	13 ± 4	61 ± 6	17 ± 5	1 ± 1	1 ± 1	2 ± 2	8 ± 3
Åk 4-6	67 ± 5	10 ± 3	57 ± 5	24 ± 5	2 ± 1	0 ± 0	2 ± 1	7 ± 3
Åk 7-9	59 ± 5	10 ± 3	50 ± 5	32 ± 4	3 ± 2	1 ± 1	4 ± 2	4 ± 2
Grund åk 7-9 + gymn år 1-3	59 ± 3	10 ± 2	49 ± 3	31 ± 3	4 ± 1	1 ± 1	5 ± 1	5 ± 1
Gymnasieskola								
År 1-3	59 ± 4	11 ± 3	48 ± 4	30 ± 4	5 ± 2	1 ± 1	6 ± 2	5 ± 2
Yrkesinriktade program*	50 ± 6	7 ± 3	42 ± 6	36 ± 6	7 ± 3	2 ± 1	9 ± 3	6 ± 3
Studieinriktade program**	70 ± 6	16 ± 5	53 ± 6	22 ± 5	3 ± 3	1 ± 1	4 ± 3	4 ± 3
Antal elever på skolan								
Mindre än 200 elever	71 ± 5	15 ± 4	56 ± 6	22 ± 5	3 ± 2	1 ± 1	4 ± 2	4 ± 2
200-499 elever	62 ± 4	10 ± 2	52 ± 4	28 ± 3	3 ± 1	1 ± 1	4 ± 1	6 ± 2
500 elever eller mer	61 ± 4	10 ± 2	51 ± 4	29 ± 4	4 ± 2	1 ± 1	5 ± 2	6 ± 2
Kön								
Kvinna	65 ± 3	11 ± 2	54 ± 3	25 ± 3	2 ± 1	1 ± 0	3 ± 1	7 ± 2
Man	60 ± 4	10 ± 2	50 ± 4	31 ± 4	5 ± 2	1 ± 1	6 ± 2	4 ± 2
Antal undervisningsår								
10 år eller mindre	61 ± 4	11 ± 3	50 ± 4	28 ± 4	4 ± 2	1 ± 1	5 ± 2	6 ± 2
11-25 år	66 ± 4	11 ± 3	55 ± 4	24 ± 4	3 ± 1	1 ± 1	3 ± 2	7 ± 2
26 år eller mer	64 ± 4	10 ± 2	54 ± 4	28 ± 4	3 ± 1	0 ± 0	3 ± 2	5 ± 2


Till varje punktskattning anges ett 95%-igt konfidensintervall. Med detta menas att intervallet i genomsnitt täcker det sanna värdet i 95 fall av 100 om andra fel än urvalsfel är försumbara.

* Program där arbetsplatsförlagd utbildning (APU) krävs: Barn- och fritid, Bygg, El, Energi, Fordon, Handels- och administration, Hantverk, Hotell- och restaurang, Industri, Livsmedel, Medie, Naturbruk, Omvårdnad.

** Program där arbetsplatsförlagd utbildning (APU) ej krävs: Naturvetenskap, Samhällsvetenskap, Teknik, Estetiska och International Baccalaurate.

F24g: I vilken utsträckning anser du att din skola lyckas med följande?

Utveckla elevernas förmåga att planera och ta ansvar för sitt eget lärande

 Attityder till skolan 2009 Lärare	Procent							
	I mycket stor + ganska stor utsträckning	I mycket stor utsträckning	I ganska stor utsträckning	I varken stor eller liten utsträckning	I ganska liten utsträckning	I mycket liten utsträckning	I mycket liten + ganska liten utsträckning	Vet inte
Samtliga	57 ± 2	10 ± 1	47 ± 2	32 ± 2	7 ± 1	2 ± 1	9 ± 1	3 ± 1
Årskurs								
Åk 1-9	60 ± 3	10 ± 2	50 ± 3	30 ± 3	6 ± 1	1 ± 1	8 ± 2	2 ± 1
Åk 1-3	67 ± 6	11 ± 4	55 ± 6	24 ± 5	5 ± 3	0 ± 1	5 ± 3	4 ± 2
Åk 4-6	63 ± 5	8 ± 3	55 ± 5	28 ± 5	5 ± 2	2 ± 2	6 ± 3	3 ± 2
Åk 7-9	54 ± 5	10 ± 3	44 ± 5	35 ± 4	8 ± 2	2 ± 1	10 ± 3	1 ± 1
Grund åk 7-9 + gymn år 1-3	52 ± 3	10 ± 2	43 ± 3	35 ± 3	9 ± 2	2 ± 1	11 ± 2	2 ± 1
Gymnasieskola								
År 1-3	50 ± 4	9 ± 3	41 ± 4	36 ± 4	10 ± 3	2 ± 1	11 ± 3	2 ± 1
Yrkesinriktade program*	41 ± 6	6 ± 3	35 ± 6	42 ± 6	13 ± 4	2 ± 2	14 ± 4	3 ± 2
Studieinriktade program**	61 ± 6	13 ± 4	48 ± 6	29 ± 6	6 ± 3	2 ± 2	8 ± 3	2 ± 2
Antal elever på skolan								
Mindre än 200 elever	66 ± 5	13 ± 4	53 ± 6	25 ± 5	5 ± 2	2 ± 2	7 ± 3	1 ± 1
200-499 elever	55 ± 4	9 ± 2	47 ± 4	34 ± 4	7 ± 2	2 ± 1	9 ± 2	3 ± 1
500 elever eller mer	54 ± 4	9 ± 2	45 ± 4	33 ± 4	8 ± 2	1 ± 1	9 ± 3	3 ± 1
Kön								
Kvinna	60 ± 3	10 ± 2	50 ± 3	30 ± 3	6 ± 2	1 ± 1	8 ± 2	3 ± 1
Man	50 ± 4	9 ± 2	41 ± 4	37 ± 4	9 ± 2	2 ± 1	11 ± 2	2 ± 1
Antal undervisningsår								
10 år eller mindre	56 ± 4	12 ± 3	44 ± 4	30 ± 4	8 ± 2	2 ± 1	11 ± 3	3 ± 1
11-25 år	57 ± 4	8 ± 2	49 ± 5	33 ± 4	5 ± 2	2 ± 1	6 ± 2	3 ± 2
26 år eller mer	57 ± 4	7 ± 2	50 ± 4	33 ± 4	8 ± 2	0 ± 0	8 ± 2	2 ± 1


Till varje punktskattning anges ett 95%-igt konfidensintervall. Med detta menas att intervallet i genomsnitt täcker det sanna värdet i 95 fall av 100 om andra fel än urvalsfel är försumbara.

* Program där arbetsplatsförlagd utbildning (APU) krävs: Barn- och fritid, Bygg, El, Energi, Fordon, Handels- och administration, Hantverk, Hotell- och restaurang, Industri, Livsmedel, Medie, Naturbruk, Omvårdnad.

** Program där arbetsplatsförlagd utbildning (APU) ej krävs: Naturvetenskap, Samhällsvetenskap, Teknik, Estetiska och International Baccalaurate.

F24h: I vilken utsträckning anser du att din skola lyckas med följande?

Utveckla elevernas förmåga till kritiskt tänkande

 Attityder till skolan 2009 Lärare	Procent							
	I mycket stor + ganska stor utsträckning	I mycket stor utsträckning	I ganska stor utsträckning	I varken stor eller liten utsträckning	I ganska liten utsträckning	I mycket liten utsträckning	I mycket liten + ganska liten utsträckning	Vet inte
Samtliga	58 ± 2	9 ± 1	49 ± 2	30 ± 2	6 ± 1	1 ± 1	7 ± 1	5 ± 1
Årskurs								
Åk 1-9	57 ± 3	8 ± 2	49 ± 3	30 ± 3	6 ± 2	1 ± 1	7 ± 2	5 ± 1
Åk 1-3	54 ± 6	7 ± 3	47 ± 6	33 ± 6	6 ± 3	0 ± 1	7 ± 3	7 ± 3
Åk 4-6	54 ± 5	6 ± 2	49 ± 5	32 ± 5	7 ± 3	2 ± 2	8 ± 3	6 ± 3
Åk 7-9	61 ± 4	10 ± 3	51 ± 5	29 ± 4	6 ± 2	1 ± 1	7 ± 2	3 ± 2
Grund åk 7-9 + gymn år 1-3	60 ± 3	10 ± 2	50 ± 3	29 ± 3	6 ± 2	1 ± 1	7 ± 2	3 ± 1
Gymnasieskola								
År 1-3	59 ± 4	10 ± 3	49 ± 4	30 ± 4	7 ± 2	1 ± 1	7 ± 2	4 ± 2
Yrkesinriktade program*	52 ± 6	4 ± 2	48 ± 6	34 ± 6	9 ± 3	1 ± 1	10 ± 3	4 ± 2
Studieinriktade program**	67 ± 6	17 ± 5	50 ± 6	25 ± 5	4 ± 3	1 ± 1	5 ± 3	4 ± 2
Antal elever på skolan								
Mindre än 200 elever	58 ± 5	11 ± 4	47 ± 6	31 ± 5	6 ± 3	1 ± 1	7 ± 3	3 ± 2
200-499 elever	57 ± 4	8 ± 2	49 ± 4	30 ± 3	7 ± 2	1 ± 1	7 ± 2	5 ± 2
500 elever eller mer	59 ± 4	8 ± 2	50 ± 4	30 ± 4	6 ± 2	1 ± 1	7 ± 2	5 ± 2
Kön								
Kvinna	59 ± 3	8 ± 2	50 ± 3	29 ± 3	6 ± 2	1 ± 1	7 ± 2	5 ± 1
Man	55 ± 4	9 ± 2	46 ± 4	33 ± 4	7 ± 2	1 ± 1	8 ± 2	4 ± 1
Antal undervisningsår								
10 år eller mindre	60 ± 4	11 ± 3	49 ± 4	27 ± 3	7 ± 2	2 ± 1	9 ± 2	5 ± 2
11-25 år	57 ± 4	8 ± 2	48 ± 5	33 ± 4	5 ± 2	0 ± 1	5 ± 2	5 ± 2
26 år eller mer	55 ± 4	5 ± 2	50 ± 4	33 ± 4	7 ± 2	0 ± 0	7 ± 2	5 ± 2


Till varje punktskattning anges ett 95%-igt konfidensintervall. Med detta menas att intervallet i genomsnitt täcker det sanna värdet i 95 fall av 100 om andra fel än urvalsfel är försumbara.

* Program där arbetsplatsförlagd utbildning (APU) krävs: Barn- och fritid, Bygg, El, Energi, Fordon, Handels- och administration, Hantverk, Hotell- och restaurang, Industri, Livsmedel, Medie, Naturbruk, Omvårdnad.

** Program där arbetsplatsförlagd utbildning (APU) ej krävs: Naturvetenskap, Samhällsvetenskap, Teknik, Estetiska och International Baccalaurate.

F24i: I vilken utsträckning anser du att din skola lyckas med följande?

Utveckla elevernas förmåga att samarbeta med andra

 Attityder till skolan 2009 Lärare	Procent							
	I mycket stor + ganska stor utsträckning	I mycket stor utsträckning	I ganska stor utsträckning	I varken stor eller liten utsträckning	I ganska liten utsträckning	I mycket liten utsträckning	I mycket liten + ganska liten utsträckning	Vet inte
Samtliga	73 ± 2	15 ± 2	58 ± 2	21 ± 2	3 ± 1	1 ± 0	4 ± 1	2 ± 1
Årskurs								
Åk 1-9	73 ± 3	15 ± 2	59 ± 3	21 ± 2	3 ± 1	1 ± 1	4 ± 1	2 ± 1
Åk 1-3	79 ± 5	17 ± 4	62 ± 6	17 ± 5	2 ± 2	1 ± 1	3 ± 2	1 ± 1
Åk 4-6	76 ± 5	13 ± 3	63 ± 5	17 ± 4	3 ± 2	1 ± 1	4 ± 2	3 ± 2
Åk 7-9	69 ± 4	15 ± 3	54 ± 5	24 ± 4	5 ± 2	0 ± 0	5 ± 2	2 ± 1
Grund åk 7-9 + gymn år 1-3	71 ± 3	16 ± 2	55 ± 3	23 ± 3	4 ± 1	0 ± 0	4 ± 1	2 ± 1
Gymnasieskola								
År 1-3	73 ± 4	17 ± 3	56 ± 4	21 ± 3	3 ± 1	1 ± 1	3 ± 2	3 ± 1
Yrkesinriktade program*	70 ± 5	14 ± 4	56 ± 6	23 ± 5	4 ± 2	0 ± 1	4 ± 2	3 ± 2
Studieinriktade program**	77 ± 5	20 ± 5	57 ± 6	18 ± 5	2 ± 2	1 ± 1	3 ± 2	2 ± 2
Antal elever på skolan								
Mindre än 200 elever	77 ± 5	24 ± 5	53 ± 6	16 ± 4	5 ± 2	1 ± 1	6 ± 3	1 ± 1
200-499 elever	72 ± 3	14 ± 3	58 ± 4	23 ± 3	3 ± 1	1 ± 1	3 ± 1	2 ± 1
500 elever eller mer	74 ± 4	12 ± 3	62 ± 4	20 ± 3	3 ± 2	1 ± 1	4 ± 2	2 ± 1
Kön								
Kvinna	75 ± 3	16 ± 2	59 ± 3	19 ± 2	3 ± 1	0 ± 1	4 ± 1	2 ± 1
Man	69 ± 4	13 ± 3	57 ± 4	24 ± 3	4 ± 1	1 ± 1	5 ± 2	2 ± 1
Antal undervisningsår								
10 år eller mindre	74 ± 4	18 ± 3	55 ± 4	19 ± 3	4 ± 2	1 ± 1	5 ± 2	2 ± 1
11-25 år	75 ± 4	15 ± 3	59 ± 4	20 ± 4	3 ± 2	0 ± 0	3 ± 2	2 ± 1
26 år eller mer	71 ± 4	10 ± 2	61 ± 4	23 ± 4	3 ± 1	0 ± 0	3 ± 2	2 ± 1


Till varje punktskattning anges ett 95%-igt konfidensintervall. Med detta menas att intervallet i genomsnitt täcker det sanna värdet i 95 fall av 100 om andra fel än urvalsfel är försumbara.

* Program där arbetsplatsförlagd utbildning (APU) krävs: Barn- och fritid, Bygg, El, Energi, Fordon, Handels- och administration, Hantverk, Hotell- och restaurang, Industri, Livsmedel, Medie, Naturbruk, Omvårdnad.

** Program där arbetsplatsförlagd utbildning (APU) ej krävs: Naturvetenskap, Samhällsvetenskap, Teknik, Estetiska och International Baccalaurate.

F24j: I vilken utsträckning anser du att din skola lyckas med följande?

Utveckla elevernas förmåga att ta ställning i etiska och moraliska frågor

 Attityder till skolan 2009 Lärare	Procent							
	I mycket stor + ganska stor utsträckning	I mycket stor utsträckning	I ganska stor utsträckning	I varken stor eller liten utsträckning	I ganska liten utsträckning	I mycket liten utsträckning	I mycket liten + ganska liten utsträckning	Vet inte
Samtliga	63 ± 2	11 ± 2	53 ± 2	26 ± 2	5 ± 1	1 ± 0	6 ± 1	5 ± 1
Årskurs								
Åk 1-9	65 ± 3	11 ± 2	54 ± 3	25 ± 3	4 ± 1	1 ± 1	5 ± 1	5 ± 1
Åk 1-3	70 ± 6	11 ± 4	58 ± 6	20 ± 5	2 ± 2	1 ± 2	4 ± 2	7 ± 3
Åk 4-6	62 ± 5	10 ± 3	51 ± 5	28 ± 5	5 ± 2	1 ± 1	6 ± 3	5 ± 3
Åk 7-9	65 ± 4	10 ± 3	54 ± 5	26 ± 4	5 ± 2	0 ± 0	5 ± 2	4 ± 2
Grund åk 7-9 + gymn år 1-3	63 ± 3	11 ± 2	52 ± 3	27 ± 3	5 ± 1	1 ± 0	6 ± 2	4 ± 1
Gymnasieskola								
År 1-3	60 ± 4	11 ± 3	49 ± 4	28 ± 4	6 ± 2	1 ± 1	7 ± 2	5 ± 2
Yrkesinriktade program*	54 ± 6	9 ± 3	44 ± 6	32 ± 6	7 ± 3	1 ± 1	8 ± 3	5 ± 3
Studieinriktade program**	67 ± 6	12 ± 4	54 ± 6	23 ± 5	4 ± 2	1 ± 1	5 ± 3	5 ± 3
Antal elever på skolan								
Mindre än 200 elever	71 ± 5	16 ± 4	55 ± 5	21 ± 4	4 ± 2	1 ± 1	5 ± 2	3 ± 2
200-499 elever	62 ± 4	10 ± 2	52 ± 4	27 ± 3	5 ± 2	1 ± 1	6 ± 2	5 ± 2
500 elever eller mer	63 ± 4	9 ± 2	54 ± 4	26 ± 4	6 ± 2	0 ± 0	6 ± 2	5 ± 2
Kön								
Kvinna	67 ± 3	12 ± 2	55 ± 3	22 ± 3	4 ± 1	1 ± 1	5 ± 1	5 ± 2
Man	56 ± 4	9 ± 2	47 ± 4	33 ± 4	6 ± 2	1 ± 1	7 ± 2	4 ± 2
Antal undervisningsår								
10 år eller mindre	64 ± 4	12 ± 3	52 ± 4	25 ± 3	4 ± 2	2 ± 1	6 ± 2	5 ± 2
11-25 år	66 ± 4	11 ± 3	55 ± 5	26 ± 4	4 ± 2	0 ± 0	4 ± 2	5 ± 2
26 år eller mer	60 ± 4	9 ± 2	51 ± 4	27 ± 4	7 ± 2	0 ± 0	7 ± 2	6 ± 2


Till varje punktskattning anges ett 95%-igt konfidensintervall. Med detta menas att intervallet i genomsnitt täcker det sanna värdet i 95 fall av 100 om andra fel än urvalsfel är försumbara.

* Program där arbetsplatsförlagd utbildning (APU) krävs: Barn- och fritid, Bygg, El, Energi, Fordon, Handels- och administration, Hantverk, Hotell- och restaurang, Industri, Livsmedel, Medie, Naturbruk, Omvårdnad.

** Program där arbetsplatsförlagd utbildning (APU) ej krävs: Naturvetenskap, Samhällsvetenskap, Teknik, Estetiska och International Baccalaurate.

F24k: I vilken utsträckning anser du att din skola lyckas med följande?

Utveckla elevernas självförtroende

 Attityder till skolan 2009 Lärare	Procent							
	I mycket stor + ganska stor utsträckning	I mycket stor utsträckning	I ganska stor utsträckning	I varken stor eller liten utsträckning	I ganska liten utsträckning	I mycket liten utsträckning	I mycket liten + ganska liten utsträckning	Vet inte
Samtliga	71 ± 2	15 ± 2	56 ± 2	22 ± 2	3 ± 1	0 ± 0	3 ± 1	4 ± 1
Årskurs								
Åk 1-9	72 ± 3	14 ± 2	58 ± 3	21 ± 2	3 ± 1	0 ± 0	3 ± 1	3 ± 1
Åk 1-3	81 ± 5	19 ± 5	62 ± 6	13 ± 4	3 ± 3	1 ± 1	4 ± 3	2 ± 2
Åk 4-6	75 ± 5	13 ± 4	62 ± 5	18 ± 4	2 ± 2	0 ± 0	2 ± 2	4 ± 3
Åk 7-9	66 ± 4	13 ± 3	53 ± 5	27 ± 4	3 ± 2	0 ± 1	4 ± 2	3 ± 2
Grund åk 7-9 + gymn år 1-3	67 ± 3	15 ± 2	52 ± 3	26 ± 3	3 ± 1	0 ± 0	4 ± 1	4 ± 1
Gymnasieskola								
År 1-3	68 ± 4	17 ± 3	51 ± 4	24 ± 4	3 ± 1	1 ± 1	4 ± 2	4 ± 2
Yrkesinriktade program*	68 ± 5	18 ± 5	51 ± 6	24 ± 5	4 ± 2	1 ± 1	4 ± 2	4 ± 2
Studieinriktade program**	68 ± 6	16 ± 5	53 ± 6	24 ± 5	2 ± 2	0 ± 1	3 ± 2	5 ± 3
Antal elever på skolan								
Mindre än 200 elever	83 ± 4	23 ± 5	60 ± 5	13 ± 4	2 ± 2	1 ± 1	3 ± 2	1 ± 1
200-499 elever	70 ± 3	14 ± 3	56 ± 4	24 ± 3	2 ± 1	0 ± 0	2 ± 1	3 ± 1
500 elever eller mer	67 ± 4	12 ± 3	56 ± 4	24 ± 3	5 ± 2	0 ± 0	5 ± 2	4 ± 2
Kön								
Kvinna	73 ± 3	15 ± 2	58 ± 3	20 ± 3	3 ± 1	0 ± 0	4 ± 1	4 ± 1
Man	66 ± 4	14 ± 3	52 ± 4	27 ± 3	3 ± 1	1 ± 1	3 ± 1	4 ± 1
Antal undervisningsår								
10 år eller mindre	70 ± 4	18 ± 3	52 ± 4	22 ± 3	4 ± 2	1 ± 1	4 ± 2	4 ± 2
11-25 år	73 ± 4	14 ± 3	59 ± 4	21 ± 4	3 ± 2	0 ± 0	3 ± 2	3 ± 2
26 år eller mer	71 ± 4	12 ± 3	59 ± 4	23 ± 4	3 ± 1	0 ± 0	3 ± 1	3 ± 2


Till varje punktskattning anges ett 95%-igt konfidensintervall. Med detta menas att intervallet i genomsnitt täcker det sanna värdet i 95 fall av 100 om andra fel än urvalsfel är försumbara.

* Program där arbetsplatsförlagd utbildning (APU) krävs: Barn- och fritid, Bygg, El, Energi, Fordon, Handels- och administration, Hantverk, Hotell- och restaurang, Industri, Livsmedel, Medie, Naturbruk, Omvårdnad.

** Program där arbetsplatsförlagd utbildning (APU) ej krävs: Naturvetenskap, Samhällsvetenskap, Teknik, Estetiska och International Baccalaurate.

F24I: I vilken utsträckning anser du att din skola lyckas med följande?

Utveckla elevernas delaktighet och inflytande

 Attityder till skolan 2009 Lärare	Procent							
	I mycket stor + ganska stor utsträckning	I mycket stor utsträckning	I ganska stor utsträckning	I varken stor eller liten utsträckning	I ganska liten utsträckning	I mycket liten utsträckning	I mycket liten + ganska liten utsträckning	Vet inte
Samtliga	55 ± 2	9 ± 1	47 ± 2	33 ± 2	7 ± 1	2 ± 1	9 ± 1	3 ± 1
Årskurs								
Åk 1-9	55 ± 3	8 ± 2	47 ± 3	34 ± 3	7 ± 2	1 ± 1	9 ± 2	2 ± 1
Åk 1-3	64 ± 6	10 ± 4	54 ± 6	27 ± 5	6 ± 3	1 ± 2	8 ± 4	1 ± 1
Åk 4-6	58 ± 5	8 ± 3	50 ± 5	33 ± 5	5 ± 3	1 ± 1	6 ± 3	3 ± 2
Åk 7-9	48 ± 5	8 ± 3	40 ± 5	39 ± 4	10 ± 3	2 ± 1	11 ± 3	2 ± 1
Grund åk 7-9 + gymn år 1-3	52 ± 3	9 ± 2	43 ± 3	36 ± 3	8 ± 2	2 ± 1	10 ± 2	3 ± 1
Gymnasieskola								
År 1-3	57 ± 4	10 ± 3	47 ± 4	32 ± 4	6 ± 2	2 ± 1	8 ± 2	3 ± 2
Yrkesinriktade program*	53 ± 6	10 ± 4	43 ± 6	33 ± 6	8 ± 3	3 ± 2	11 ± 4	4 ± 2
Studieinriktade program**	61 ± 6	10 ± 4	51 ± 6	30 ± 6	4 ± 2	1 ± 1	5 ± 3	3 ± 2
Antal elever på skolan								
Mindre än 200 elever	65 ± 5	13 ± 4	52 ± 6	29 ± 5	4 ± 2	1 ± 2	5 ± 3	1 ± 1
200-499 elever	53 ± 4	8 ± 2	45 ± 4	36 ± 4	7 ± 2	2 ± 1	9 ± 2	2 ± 1
500 elever eller mer	53 ± 4	7 ± 2	46 ± 4	34 ± 4	8 ± 2	2 ± 1	10 ± 3	3 ± 1
Kön								
Kvinna	57 ± 3	10 ± 2	48 ± 3	32 ± 3	6 ± 2	1 ± 1	8 ± 2	2 ± 1
Man	51 ± 4	7 ± 2	44 ± 4	36 ± 4	9 ± 2	2 ± 1	11 ± 2	3 ± 1
Antal undervisningsår								
10 år eller mindre	57 ± 4	9 ± 2	47 ± 4	32 ± 4	7 ± 2	2 ± 1	9 ± 2	2 ± 1
11-25 år	55 ± 5	9 ± 3	46 ± 5	34 ± 4	7 ± 2	2 ± 1	9 ± 3	3 ± 1
26 år eller mer	54 ± 4	8 ± 2	46 ± 4	35 ± 4	7 ± 2	1 ± 1	8 ± 2	3 ± 1


Till varje punktskattning anges ett 95%-igt konfidensintervall. Med detta menas att intervallet i genomsnitt täcker det sanna värdet i 95 fall av 100 om andra fel än urvalsfel är försumbara.

* Program där arbetsplatsförlagd utbildning (APU) krävs: Barn- och fritid, Bygg, El, Energi, Fordon, Handels- och administration, Hantverk, Hotell- och restaurang, Industri, Livsmedel, Medie, Naturbruk, Omvårdnad.

** Program där arbetsplatsförlagd utbildning (APU) ej krävs: Naturvetenskap, Samhällsvetenskap, Teknik, Estetiska och International Baccalaurate.

F24m: I vilken utsträckning anser du att din skola lyckas med följande?

Verka för jämställdhet mellan könen

 Attityder till skolan 2009 Lärare	Procent							
	I mycket stor + ganska stor utsträckning	I mycket stor utsträckning	I ganska stor utsträckning	I varken stor eller liten utsträckning	I ganska liten utsträckning	I mycket liten utsträckning	I mycket liten + ganska liten utsträckning	Vet inte
Samtliga	62 ± 2	13 ± 2	49 ± 2	26 ± 2	5 ± 1	2 ± 1	6 ± 1	5 ± 1
Årskurs								
Åk 1-9	62 ± 3	13 ± 2	49 ± 3	27 ± 3	5 ± 1	2 ± 1	6 ± 2	5 ± 1
Åk 1-3	63 ± 6	10 ± 3	53 ± 6	25 ± 5	4 ± 2	1 ± 2	5 ± 3	6 ± 3
Åk 4-6	69 ± 5	12 ± 3	57 ± 5	21 ± 4	3 ± 2	2 ± 2	5 ± 3	5 ± 3
Åk 7-9	56 ± 5	14 ± 3	42 ± 5	32 ± 4	6 ± 2	2 ± 1	8 ± 3	4 ± 2
Grund åk 7-9 + gymn år 1-3	59 ± 3	15 ± 2	45 ± 3	28 ± 3	5 ± 2	2 ± 1	7 ± 2	5 ± 1
Gymnasieskola								
År 1-3	63 ± 4	15 ± 3	48 ± 4	24 ± 4	5 ± 2	1 ± 1	6 ± 2	7 ± 2
Yrkesinriktade program*	63 ± 6	15 ± 4	47 ± 6	24 ± 5	5 ± 3	1 ± 1	6 ± 3	7 ± 3
Studieinriktade program**	64 ± 6	16 ± 5	48 ± 6	23 ± 5	5 ± 3	2 ± 2	7 ± 3	6 ± 3
Antal elever på skolan								
Mindre än 200 elever	71 ± 5	18 ± 4	53 ± 6	21 ± 5	3 ± 2	1 ± 1	4 ± 2	4 ± 2
200-499 elever	61 ± 4	12 ± 2	49 ± 4	28 ± 3	5 ± 2	2 ± 1	7 ± 2	5 ± 2
500 elever eller mer	59 ± 4	13 ± 3	46 ± 4	27 ± 4	5 ± 2	2 ± 1	7 ± 2	7 ± 2
Kön								
Kvinna	60 ± 3	12 ± 2	48 ± 3	28 ± 3	5 ± 1	2 ± 1	7 ± 2	6 ± 1
Man	67 ± 4	17 ± 3	50 ± 4	23 ± 3	4 ± 2	2 ± 1	5 ± 2	5 ± 2
Antal undervisningsår								
10 år eller mindre	62 ± 4	15 ± 3	47 ± 4	27 ± 4	4 ± 1	3 ± 1	6 ± 2	5 ± 2
11-25 år	61 ± 4	12 ± 3	49 ± 5	27 ± 4	6 ± 2	1 ± 1	6 ± 2	6 ± 2
26 år eller mer	64 ± 4	12 ± 3	52 ± 4	25 ± 4	5 ± 2	1 ± 1	6 ± 2	6 ± 2


Till varje punktskattning anges ett 95%-igt konfidensintervall. Med detta menas att intervallet i genomsnitt täcker det sanna värdet i 95 fall av 100 om andra fel än urvalsfel är försumbara.

* Program där arbetsplatsförlagd utbildning (APU) krävs: Barn- och fritid, Bygg, El, Energi, Fordon, Handels- och administration, Hantverk, Hotell- och restaurang, Industri, Livsmedel, Medie, Naturbruk, Omvårdnad.

** Program där arbetsplatsförlagd utbildning (APU) ej krävs: Naturvetenskap, Samhällsvetenskap, Teknik, Estetiska och International Baccalaurate.

F25a: Vilket förtroende har du för följande?

Den svenska grundskolan i sin helhet

 Attityder till skolan 2009 <i>Lärare</i>	Procent							
	Mycket + ganska stort	Mycket stort	Ganska stort	Varken stort eller litet	Ganska litet	Mycket litet	Mycket + ganska litet	Vet inte
Samtliga	59 ± 2	10 ± 2	49 ± 2	26 ± 2	11 ± 1	3 ± 1	14 ± 2	1 ± 0
Årskurs								
Åk 1-9	67 ± 3	13 ± 2	55 ± 3	23 ± 3	8 ± 2	1 ± 1	9 ± 2	1 ± 0
Åk 1-3	71 ± 5	12 ± 4	59 ± 6	25 ± 5	4 ± 2	0 ± 0	4 ± 2	1 ± 1
Åk 4-6	69 ± 5	12 ± 4	57 ± 5	21 ± 4	7 ± 2	2 ± 2	9 ± 3	1 ± 1
Åk 7-9	64 ± 4	13 ± 3	51 ± 5	23 ± 4	11 ± 3	2 ± 1	12 ± 3	1 ± 1
Grund åk 7-9 + gymn år 1-3	52 ± 3	9 ± 2	44 ± 3	28 ± 3	14 ± 2	4 ± 1	18 ± 2	1 ± 1
Gymnasieskola								
År 1-3	38 ± 4	3 ± 2	35 ± 4	35 ± 4	18 ± 3	7 ± 2	26 ± 4	1 ± 1
Yrkesinriktade program*	40 ± 6	5 ± 3	35 ± 6	31 ± 5	20 ± 5	8 ± 3	28 ± 5	2 ± 2
Studieinriktade program**	37 ± 6	2 ± 2	35 ± 6	39 ± 6	16 ± 4	7 ± 3	23 ± 5	1 ± 1
Antal elever på skolan								
Mindre än 200 elever	64 ± 5	10 ± 3	53 ± 5	24 ± 5	10 ± 3	2 ± 1	12 ± 3	0 ± 0
200-499 elever	64 ± 4	11 ± 2	53 ± 4	25 ± 3	8 ± 2	3 ± 1	11 ± 2	1 ± 0
500 elever eller mer	50 ± 4	8 ± 2	42 ± 4	30 ± 4	14 ± 3	4 ± 1	18 ± 3	2 ± 1
Kön								
Kvinna	64 ± 3	12 ± 2	53 ± 3	25 ± 3	8 ± 2	2 ± 1	10 ± 2	1 ± 0
Man	49 ± 4	6 ± 2	43 ± 4	29 ± 3	16 ± 3	5 ± 2	21 ± 3	1 ± 1
Antal undervisningsår								
10 år eller mindre	60 ± 4	10 ± 3	50 ± 4	25 ± 3	11 ± 3	3 ± 1	14 ± 3	1 ± 1
11-25 år	62 ± 4	9 ± 3	52 ± 5	26 ± 4	9 ± 3	2 ± 1	12 ± 3	1 ± 1
26 år eller mer	55 ± 4	11 ± 3	44 ± 4	29 ± 4	12 ± 3	4 ± 1	15 ± 3	1 ± 1


Till varje punktskattning anges ett 95%-igt konfidensintervall. Med detta menas att intervallet i genomsnitt täcker det sanna värdet i 95 fall av 100 om andra fel än urvalsfel är försumbara.

* Program där arbetsplatsförlagd utbildning (APU) krävs: Barn- och fritid, Bygg, El, Energi, Fordon, Handels- och administration, Hantverk, Hotell- och restaurang, Industri, Livsmedel, Medie, Naturbruk, Omvårdnad.

** Program där arbetsplatsförlagd utbildning (APU) ej krävs: Naturvetenskap, Samhällsvetenskap, Teknik, Estetiska och International Baccalaurate.

F25b: Vilket förtroende har du för följande?

Den svenska gymnasieskolan i sin helhet

 Attityder till skolan 2009 <i>Lärare</i>	Procent							
	Mycket + ganska stort	Mycket stort	Ganska stort	Varken stort eller litet	Ganska litet	Mycket litet	Mycket + ganska litet	Vet inte
Samtliga	45 ± 2	6 ± 1	39 ± 2	25 ± 2	7 ± 1	1 ± 1	9 ± 1	21 ± 2
Årskurs								
Åk 1-9	41 ± 3	7 ± 2	34 ± 3	23 ± 3	6 ± 1	1 ± 1	8 ± 2	29 ± 3
Åk 1-3	34 ± 6	4 ± 2	30 ± 6	23 ± 5	4 ± 2	2 ± 1	5 ± 2	38 ± 6
Åk 4-6	39 ± 5	7 ± 3	32 ± 5	19 ± 4	6 ± 2	2 ± 1	7 ± 3	34 ± 5
Åk 7-9	45 ± 5	8 ± 3	37 ± 4	26 ± 4	8 ± 3	1 ± 1	9 ± 3	20 ± 4
Grund åk 7-9 + gymn år 1-3	51 ± 3	7 ± 2	44 ± 3	28 ± 3	9 ± 2	1 ± 1	10 ± 2	11 ± 2
Gymnasieskola								
År 1-3	57 ± 4	5 ± 2	52 ± 4	31 ± 4	11 ± 3	2 ± 1	12 ± 3	0 ± 0
Yrkesinriktade program*	59 ± 6	5 ± 3	54 ± 6	27 ± 5	11 ± 4	2 ± 2	13 ± 4	0 ± 1
Studieinriktade program**	55 ± 6	5 ± 3	50 ± 6	34 ± 6	10 ± 4	1 ± 1	11 ± 4	0 ± 0
Antal elever på skolan								
Mindre än 200 elever	40 ± 5	6 ± 3	34 ± 5	24 ± 5	7 ± 2	2 ± 2	9 ± 3	27 ± 5
200-499 elever	43 ± 4	6 ± 2	37 ± 4	25 ± 3	6 ± 2	2 ± 1	7 ± 2	24 ± 3
500 elever eller mer	51 ± 4	7 ± 2	44 ± 4	27 ± 4	9 ± 2	1 ± 1	10 ± 2	12 ± 3
Kön								
Kvinna	45 ± 3	8 ± 2	37 ± 3	23 ± 3	6 ± 1	2 ± 1	8 ± 2	24 ± 3
Man	46 ± 4	3 ± 1	43 ± 4	29 ± 4	10 ± 2	1 ± 1	12 ± 3	13 ± 2
Antal undervisningsår								
10 år eller mindre	50 ± 4	8 ± 2	42 ± 4	24 ± 3	7 ± 2	1 ± 1	8 ± 2	19 ± 3
11-25 år	46 ± 5	6 ± 2	40 ± 4	25 ± 4	7 ± 2	1 ± 1	8 ± 2	22 ± 4
26 år eller mer	38 ± 4	5 ± 2	33 ± 4	28 ± 4	9 ± 2	3 ± 2	12 ± 3	22 ± 4


Till varje punktskattning anges ett 95%-igt konfidensintervall. Med detta menas att intervallet i genomsnitt täcker det sanna värdet i 95 fall av 100 om andra fel än urvalsfel är försumbara.

* Program där arbetsplatsförlagd utbildning (APU) krävs: Barn- och fritid, Bygg, El, Energi, Fordon, Handels- och administration, Hantverk, Hotell- och restaurang, Industri, Livsmedel, Medie, Naturbruk, Omvårdnad.

** Program där arbetsplatsförlagd utbildning (APU) ej krävs: Naturvetenskap, Samhällsvetenskap, Teknik, Estetiska och International Baccalaurate.

F25c: Vilket förtroende har du för följande?

Skolpolitiker på kommunal nivå

 Attityder till skolan 2009 Lärare	Procent							
	Mycket + ganska stort	Mycket stort	Ganska stort	Varken stort eller litet	Ganska litet	Mycket litet	Mycket + ganska litet	Vet inte
Samtliga	8 ± 1	1 ± 0	8 ± 1	29 ± 2	33 ± 2	26 ± 2	58 ± 2	5 ± 1
Årskurs								
Åk 1-9	8 ± 2	1 ± 0	8 ± 2	30 ± 3	34 ± 3	23 ± 2	57 ± 3	5 ± 1
Åk 1-3	6 ± 3	0 ± 1	6 ± 3	31 ± 6	35 ± 6	22 ± 5	58 ± 6	5 ± 2
Åk 4-6	11 ± 4	1 ± 1	10 ± 4	29 ± 5	31 ± 5	24 ± 4	55 ± 5	5 ± 2
Åk 7-9	8 ± 3	1 ± 1	7 ± 2	30 ± 4	35 ± 4	23 ± 4	57 ± 5	5 ± 2
Grund åk 7-9 + gymn år 1-3	8 ± 2	1 ± 0	7 ± 2	28 ± 3	32 ± 3	27 ± 3	59 ± 3	5 ± 2
Gymnasieskola								
År 1-3	8 ± 2	0 ± 0	8 ± 2	26 ± 4	29 ± 4	32 ± 4	61 ± 4	5 ± 2
Yrkesinriktade program*	9 ± 3	0 ± 1	9 ± 3	27 ± 5	29 ± 5	32 ± 5	61 ± 6	3 ± 2
Studieinriktade program**	7 ± 3	0 ± 1	6 ± 3	24 ± 5	29 ± 6	33 ± 6	62 ± 6	8 ± 3
Antal elever på skolan								
Mindre än 200 elever	8 ± 3	0 ± 1	8 ± 3	30 ± 5	33 ± 5	24 ± 5	57 ± 6	5 ± 3
200-499 elever	8 ± 2	1 ± 1	8 ± 2	28 ± 3	33 ± 4	24 ± 3	57 ± 4	6 ± 2
500 elever eller mer	8 ± 2	1 ± 1	7 ± 2	28 ± 4	30 ± 4	29 ± 4	60 ± 4	4 ± 2
Kön								
Kvinna	8 ± 2	0 ± 0	8 ± 2	30 ± 3	34 ± 3	23 ± 3	57 ± 3	5 ± 1
Man	9 ± 2	1 ± 1	8 ± 2	26 ± 3	30 ± 4	31 ± 4	61 ± 4	5 ± 2
Antal undervisningsår								
10 år eller mindre	8 ± 2	0 ± 0	7 ± 2	31 ± 4	30 ± 4	25 ± 3	55 ± 4	7 ± 2
11-25 år	10 ± 3	1 ± 1	9 ± 3	27 ± 4	32 ± 4	26 ± 4	58 ± 4	5 ± 2
26 år eller mer	7 ± 2	1 ± 1	7 ± 2	27 ± 4	36 ± 4	26 ± 4	62 ± 4	3 ± 1


Till varje punktskattning anges ett 95%-igt konfidensintervall. Med detta menas att intervallet i genomsnitt täcker det sanna värdet i 95 fall av 100 om andra fel än urvalsfel är försumbara.

* Program där arbetsplatsförlagd utbildning (APU) krävs: Barn- och fritid, Bygg, El, Energi, Fordon, Handels- och administration, Hantverk, Hotell- och restaurang, Industri, Livsmedel, Medie, Naturbruk, Omvårdnad.

** Program där arbetsplatsförlagd utbildning (APU) ej krävs: Naturvetenskap, Samhällsvetenskap, Teknik, Estetiska och International Baccalaurate.

F25d: Vilket förtroende har du för följande?

Skolpolitiker på riksnivå

 Attityder till skolan 2009 <i>Lärare</i>	Procent							
	Mycket + ganska stort	Mycket stort	Ganska stort	Varken stort eller litet	Ganska litet	Mycket litet	Mycket + ganska litet	Vet inte
Samtliga	14 ± 2	1 ± 1	13 ± 2	34 ± 2	29 ± 2	18 ± 2	47 ± 2	4 ± 1
Årskurs								
Åk 1-9	14 ± 2	1 ± 1	12 ± 2	35 ± 3	29 ± 3	18 ± 2	47 ± 3	4 ± 1
Åk 1-3	10 ± 3	0 ± 1	9 ± 3	37 ± 6	33 ± 6	17 ± 4	50 ± 6	3 ± 2
Åk 4-6	17 ± 4	2 ± 2	14 ± 4	33 ± 5	27 ± 5	18 ± 4	45 ± 5	5 ± 2
Åk 7-9	15 ± 3	2 ± 1	13 ± 3	35 ± 4	28 ± 4	18 ± 4	46 ± 5	4 ± 2
Grund åk 7-9 + gymn år 1-3	15 ± 2	1 ± 1	13 ± 2	34 ± 3	29 ± 3	19 ± 2	47 ± 3	4 ± 1
Gymnasieskola								
År 1-3	14 ± 3	1 ± 1	13 ± 3	33 ± 4	29 ± 4	19 ± 3	48 ± 4	5 ± 2
Yrkesinriktade program*	14 ± 4	1 ± 1	13 ± 4	31 ± 5	30 ± 5	22 ± 5	52 ± 6	3 ± 2
Studieinriktade program**	15 ± 5	1 ± 2	14 ± 5	35 ± 6	27 ± 6	16 ± 4	43 ± 6	6 ± 3
Antal elever på skolan								
Mindre än 200 elever	12 ± 4	0 ± 1	12 ± 4	34 ± 5	29 ± 5	20 ± 4	49 ± 6	4 ± 3
200-499 elever	14 ± 3	2 ± 1	12 ± 2	36 ± 4	29 ± 3	17 ± 3	46 ± 4	5 ± 2
500 elever eller mer	16 ± 3	1 ± 1	15 ± 3	32 ± 4	29 ± 4	19 ± 3	48 ± 4	4 ± 2
Kön								
Kvinna	14 ± 2	1 ± 1	13 ± 2	36 ± 3	29 ± 3	17 ± 2	46 ± 3	5 ± 1
Man	14 ± 3	1 ± 1	13 ± 3	31 ± 4	29 ± 4	22 ± 3	51 ± 4	4 ± 1
Antal undervisningsår								
10 år eller mindre	12 ± 3	1 ± 1	11 ± 2	33 ± 4	30 ± 4	20 ± 3	50 ± 4	5 ± 2
11-25 år	15 ± 3	1 ± 1	14 ± 3	33 ± 4	29 ± 4	17 ± 3	47 ± 4	4 ± 2
26 år eller mer	16 ± 3	2 ± 1	15 ± 3	37 ± 4	27 ± 4	16 ± 3	44 ± 4	4 ± 2


Till varje punktskattning anges ett 95%-igt konfidensintervall. Med detta menas att intervallet i genomsnitt täcker det sanna värdet i 95 fall av 100 om andra fel än urvalsfel är försumbara.

* Program där arbetsplatsförlagd utbildning (APU) krävs: Barn- och fritid, Bygg, El, Energi, Fordon, Handels- och administration, Hantverk, Hotell- och restaurang, Industri, Livsmedel, Medie, Naturbruk, Omvårdnad.

** Program där arbetsplatsförlagd utbildning (APU) ej krävs: Naturvetenskap, Samhällsvetenskap, Teknik, Estetiska och International Baccalaurate.

F25e: Vilket förtroende har du för följande?

Skolverket

 Attityder till skolan 2009 <i>Lärare</i>	Procent							
	Mycket + ganska stort	Mycket stort	Ganska stort	Varken stort eller litet	Ganska litet	Mycket litet	Mycket + ganska litet	Vet inte
Samtliga	39 ± 2	7 ± 1	33 ± 2	37 ± 2	12 ± 2	7 ± 1	18 ± 2	5 ± 1
Årskurs								
Åk 1-9	39 ± 3	7 ± 2	32 ± 3	38 ± 3	11 ± 2	6 ± 1	17 ± 2	5 ± 1
Åk 1-3	42 ± 6	9 ± 4	32 ± 6	37 ± 6	10 ± 3	6 ± 3	16 ± 4	6 ± 3
Åk 4-6	36 ± 5	6 ± 3	30 ± 5	41 ± 5	10 ± 3	5 ± 2	16 ± 3	7 ± 3
Åk 7-9	41 ± 5	7 ± 2	33 ± 4	36 ± 4	13 ± 3	6 ± 2	19 ± 3	4 ± 2
Grund åk 7-9 + gymn år 1-3	40 ± 3	6 ± 2	33 ± 3	36 ± 3	13 ± 2	7 ± 2	20 ± 2	4 ± 1
Gymnasieskola								
År 1-3	39 ± 4	5 ± 2	34 ± 4	36 ± 4	12 ± 3	9 ± 2	21 ± 3	4 ± 2
Yrkesinriktade program*	38 ± 6	5 ± 3	33 ± 5	36 ± 6	13 ± 4	10 ± 3	23 ± 5	4 ± 2
Studieinriktade program**	40 ± 6	6 ± 3	35 ± 6	35 ± 6	11 ± 4	9 ± 3	20 ± 5	4 ± 3
Antal elever på skolan								
Mindre än 200 elever	43 ± 6	6 ± 3	37 ± 5	32 ± 5	13 ± 4	6 ± 2	20 ± 4	5 ± 3
200-499 elever	37 ± 4	7 ± 2	30 ± 3	40 ± 4	11 ± 2	6 ± 2	17 ± 3	6 ± 2
500 elever eller mer	40 ± 4	6 ± 2	34 ± 4	37 ± 4	11 ± 2	8 ± 2	19 ± 3	4 ± 2
Kön								
Kvinna	42 ± 3	7 ± 2	35 ± 3	37 ± 3	10 ± 2	5 ± 1	15 ± 2	5 ± 1
Man	34 ± 4	6 ± 2	28 ± 4	37 ± 4	14 ± 3	10 ± 2	25 ± 3	5 ± 2
Antal undervisningsår								
10 år eller mindre	45 ± 4	8 ± 2	37 ± 4	35 ± 4	11 ± 2	5 ± 2	15 ± 3	5 ± 2
11-25 år	41 ± 4	6 ± 2	35 ± 4	35 ± 4	11 ± 3	7 ± 2	18 ± 3	6 ± 2
26 år eller mer	29 ± 4	5 ± 2	24 ± 4	43 ± 4	14 ± 3	10 ± 2	23 ± 4	5 ± 2


Till varje punktskattning anges ett 95%-igt konfidensintervall. Med detta menas att intervallet i genomsnitt täcker det sanna värdet i 95 fall av 100 om andra fel än urvalsfel är försumbara.

* Program där arbetsplatsförlagd utbildning (APU) krävs: Barn- och fritid, Bygg, El, Energi, Fordon, Handels- och administration, Hantverk, Hotell- och restaurang, Industri, Livsmedel, Medie, Naturbruk, Omvårdnad.

** Program där arbetsplatsförlagd utbildning (APU) ej krävs: Naturvetenskap, Samhällsvetenskap, Teknik, Estetiska och International Baccalaurate.

F25f: Vilket förtroende har du för följande?

Skolinspektionen

 Attityder till skolan 2009 <i>Lärare</i>	Procent							
	Mycket + ganska stort	Mycket stort	Ganska stort	Varken stort eller litet	Ganska litet	Mycket litet	Mycket + ganska litet	Vet inte
Samtliga	30 ± 2	5 ± 1	25 ± 2	35 ± 2	12 ± 2	7 ± 1	19 ± 2	17 ± 2
Årskurs								
Åk 1-9	30 ± 3	6 ± 1	24 ± 3	36 ± 3	12 ± 2	6 ± 1	18 ± 2	16 ± 2
Åk 1-3	31 ± 6	6 ± 3	25 ± 5	35 ± 6	11 ± 4	7 ± 3	18 ± 4	16 ± 5
Åk 4-6	26 ± 5	4 ± 2	22 ± 5	40 ± 5	10 ± 3	6 ± 2	16 ± 3	18 ± 4
Åk 7-9	31 ± 4	7 ± 2	25 ± 4	34 ± 4	14 ± 3	6 ± 2	20 ± 4	15 ± 3
Grund åk 7-9 + gymn år 1-3	31 ± 3	5 ± 2	26 ± 3	33 ± 3	13 ± 2	7 ± 2	20 ± 2	16 ± 2
Gymnasieskola								
År 1-3	30 ± 4	4 ± 2	27 ± 4	32 ± 4	11 ± 3	9 ± 2	20 ± 3	17 ± 3
Yrkesinriktade program*	30 ± 5	4 ± 2	26 ± 5	34 ± 6	12 ± 4	9 ± 3	21 ± 5	15 ± 4
Studieinriktade program**	31 ± 6	3 ± 2	28 ± 6	29 ± 6	10 ± 4	9 ± 3	20 ± 5	20 ± 5
Antal elever på skolan								
Mindre än 200 elever	31 ± 5	4 ± 2	27 ± 5	33 ± 5	13 ± 4	7 ± 2	20 ± 4	16 ± 4
200-499 elever	28 ± 3	6 ± 2	22 ± 3	37 ± 4	11 ± 2	7 ± 2	19 ± 3	17 ± 3
500 elever eller mer	31 ± 4	5 ± 2	26 ± 4	33 ± 4	12 ± 3	7 ± 2	19 ± 3	17 ± 3
Kön								
Kvinna	32 ± 3	5 ± 1	27 ± 3	35 ± 3	11 ± 2	5 ± 1	16 ± 2	17 ± 2
Man	25 ± 3	5 ± 2	20 ± 3	34 ± 4	14 ± 3	11 ± 2	25 ± 3	17 ± 3
Antal undervisningsår								
10 år eller mindre	33 ± 4	5 ± 2	28 ± 4	34 ± 4	11 ± 3	5 ± 2	16 ± 3	17 ± 3
11-25 år	32 ± 4	6 ± 2	26 ± 4	33 ± 4	12 ± 3	8 ± 2	20 ± 3	15 ± 3
26 år eller mer	23 ± 4	4 ± 2	18 ± 3	37 ± 4	14 ± 3	9 ± 2	23 ± 4	17 ± 3


Till varje punktskattning anges ett 95%-igt konfidensintervall. Med detta menas att intervallet i genomsnitt täcker det sanna värdet i 95 fall av 100 om andra fel än urvalsfel är försumbara.

* Program där arbetsplatsförlagd utbildning (APU) krävs: Barn- och fritid, Bygg, El, Energi, Fordon, Handels- och administration, Hantverk, Hotell- och restaurang, Industri, Livsmedel, Medie, Naturbruk, Omvårdnad.

** Program där arbetsplatsförlagd utbildning (APU) ej krävs: Naturvetenskap, Samhällsvetenskap, Teknik, Estetiska och International Baccalaurate.

F26a: Nedan följer ett antal påståenden som förekommit i debatten om den svenska skolan. Vilken är din åsikt om följande?

Rätten att välja skola leder till konkurrens som främjar kvaliteten i skolorna

 Attityder till skolan 2009 Lärare	Procent						
	Stämmer mycket + ganska bra	Stämmer mycket bra	Stämmer ganska bra	Stämmer ganska dåligt	Stämmer mycket dåligt	Stämmer mycket + ganska dåligt	Vet inte
Samtliga	43 ± 2	11 ± 2	32 ± 2	31 ± 2	20 ± 2	51 ± 2	6 ± 1
Årskurs							
Åk 1-9	42 ± 3	11 ± 2	32 ± 3	32 ± 3	19 ± 2	51 ± 3	6 ± 2
Åk 1-3	40 ± 6	10 ± 4	30 ± 5	37 ± 6	18 ± 5	55 ± 6	5 ± 3
Åk 4-6	42 ± 5	8 ± 3	33 ± 5	31 ± 5	21 ± 4	52 ± 5	7 ± 3
Åk 7-9	44 ± 5	13 ± 3	32 ± 4	30 ± 4	19 ± 4	49 ± 5	7 ± 2
Grund åk 7-9 + gymn år 1-3	45 ± 3	12 ± 2	33 ± 3	29 ± 3	20 ± 3	50 ± 3	6 ± 2
Gymnasieskola							
År 1-3	45 ± 4	11 ± 3	34 ± 4	29 ± 4	22 ± 4	51 ± 4	4 ± 2
Yrkesinriktade program*	51 ± 6	11 ± 4	40 ± 6	25 ± 5	21 ± 5	46 ± 6	3 ± 2
Studieinriktade program**	38 ± 6	11 ± 4	27 ± 6	33 ± 6	23 ± 5	56 ± 6	6 ± 3
Antal elever på skolan							
Mindre än 200 elever	49 ± 6	16 ± 4	34 ± 5	30 ± 5	17 ± 4	47 ± 6	4 ± 2
200-499 elever	42 ± 4	10 ± 2	32 ± 4	30 ± 3	21 ± 3	51 ± 4	6 ± 2
500 elever eller mer	40 ± 4	9 ± 2	31 ± 4	33 ± 4	21 ± 3	54 ± 4	6 ± 2
Kön							
Kvinna	45 ± 3	12 ± 2	33 ± 3	31 ± 3	19 ± 2	49 ± 3	6 ± 2
Man	40 ± 4	9 ± 2	31 ± 4	31 ± 4	23 ± 3	55 ± 4	5 ± 2
Antal undervisningsår							
10 år eller mindre	48 ± 4	13 ± 3	35 ± 4	28 ± 4	17 ± 3	45 ± 4	6 ± 2
11-25 år	43 ± 5	10 ± 3	32 ± 4	31 ± 4	21 ± 4	52 ± 5	5 ± 2
26 år eller mer	35 ± 4	8 ± 2	27 ± 4	36 ± 4	24 ± 4	59 ± 4	6 ± 2


Till varje punktskattning anges ett 95%-igt konfidensintervall. Med detta menas att intervallet i genomsnitt täcker det sanna värdet i 95 fall av 100 om andra fel än urvalsfel är försumbara.

* Program där arbetsplatsförlagd utbildning (APU) krävs: Barn- och fritid, Bygg, El, Energi, Fordon, Handels- och administration, Hantverk, Hotell- och restaurang, Industri, Livsmedel, Medie, Naturbruk, Omvårdnad.

** Program där arbetsplatsförlagd utbildning (APU) ej krävs: Naturvetenskap, Samhällsvetenskap, Teknik, Estetiska och International Baccalaurate.

F26b: Nedan följer ett antal påstående som förekommit i debatten om den svenska skolan. Vilken är din åsikt om följande?

Det är bra med fristående skolor som ett alternativ till kommunala/offentliga skolor

 Attityder till skolan 2009 <i>Lärare</i>	Procent						
	Stämmer mycket + ganska bra	Stämmer mycket bra	Stämmer ganska bra	Stämmer ganska dåligt	Stämmer mycket dåligt	Stämmer mycket + ganska dåligt	Vet inte
Samtliga	50 ± 2	15 ± 2	36 ± 2	25 ± 2	19 ± 2	44 ± 2	6 ± 1
Årskurs							
Åk 1-9	51 ± 3	14 ± 2	37 ± 3	25 ± 3	18 ± 2	43 ± 3	7 ± 1
Åk 1-3	47 ± 6	12 ± 4	35 ± 6	32 ± 6	15 ± 4	47 ± 6	6 ± 3
Åk 4-6	47 ± 5	12 ± 4	35 ± 5	26 ± 5	19 ± 4	44 ± 5	8 ± 3
Åk 7-9	55 ± 5	16 ± 4	39 ± 5	21 ± 4	18 ± 4	39 ± 5	6 ± 2
Grund åk 7-9 + gymn år 1-3	52 ± 3	16 ± 2	36 ± 3	23 ± 3	20 ± 3	43 ± 3	5 ± 1
Gymnasieskola							
År 1-3	49 ± 4	16 ± 3	33 ± 4	25 ± 4	22 ± 4	47 ± 4	4 ± 2
Yrkesinriktade program*	51 ± 6	17 ± 4	34 ± 6	22 ± 5	22 ± 5	44 ± 6	5 ± 2
Studieinriktade program**	46 ± 6	15 ± 5	31 ± 6	28 ± 6	22 ± 5	50 ± 6	4 ± 3
Antal elever på skolan							
Mindre än 200 elever	54 ± 5	23 ± 5	31 ± 5	23 ± 5	16 ± 4	39 ± 5	6 ± 3
200-499 elever	51 ± 4	13 ± 3	38 ± 4	24 ± 3	19 ± 3	42 ± 4	7 ± 2
500 elever eller mer	47 ± 4	11 ± 3	35 ± 4	28 ± 4	21 ± 3	50 ± 4	4 ± 2
Kön							
Kvinna	51 ± 3	15 ± 2	36 ± 3	25 ± 3	18 ± 2	43 ± 3	6 ± 1
Man	48 ± 4	14 ± 3	35 ± 4	25 ± 3	21 ± 3	46 ± 4	6 ± 2
Antal undervisningsår							
10 år eller mindre	56 ± 4	20 ± 3	36 ± 4	20 ± 3	17 ± 3	37 ± 4	7 ± 2
11-25 år	50 ± 5	13 ± 3	38 ± 4	28 ± 4	15 ± 3	44 ± 5	6 ± 2
26 år eller mer	40 ± 4	9 ± 2	31 ± 4	29 ± 4	27 ± 4	55 ± 4	5 ± 2


Till varje punktskattning anges ett 95%-igt konfidensintervall. Med detta menas att intervallet i genomsnitt täcker det sanna värdet i 95 fall av 100 om andra fel än urvalsfel är försumbara.

* Program där arbetsplatsförlagd utbildning (APU) krävs: Barn- och fritid, Bygg, El, Energi, Fordon, Handels- och administration, Hantverk, Hotell- och restaurang, Industri, Livsmedel, Medie, Naturbruk, Omvårdnad.

** Program där arbetsplatsförlagd utbildning (APU) ej krävs: Naturvetenskap, Samhällsvetenskap, Teknik, Estetiska och International Baccalaureate.

F26c: Nedan följer ett antal påstående som förekommit i debatten om den svenska skolan. Vilken är din åsikt om följande?

Betyg bör ges tidigare i grundskolan

 Attityder till skolan 2009 Lärare	Procent						
	Stämmer mycket + ganska bra	Stämmer mycket bra	Stämmer ganska bra	Stämmer ganska dåligt	Stämmer mycket dåligt	Stämmer mycket + ganska dåligt	Vet inte
Samtliga	48 ± 2	21 ± 2	26 ± 2	17 ± 2	32 ± 2	49 ± 2	4 ± 1
Årskurs							
Åk 1-9	46 ± 3	21 ± 2	26 ± 3	17 ± 2	34 ± 3	51 ± 3	3 ± 1
Åk 1-3	19 ± 5	5 ± 3	15 ± 4	21 ± 5	58 ± 6	79 ± 5	2 ± 2
Åk 4-6	40 ± 5	13 ± 3	27 ± 5	21 ± 4	35 ± 5	56 ± 5	4 ± 2
Åk 7-9	65 ± 4	35 ± 4	31 ± 4	13 ± 3	20 ± 4	33 ± 4	2 ± 1
Grund åk 7-9 + gymn år 1-3	59 ± 3	29 ± 3	30 ± 3	15 ± 2	23 ± 3	37 ± 3	4 ± 1
Gymnasieskola							
År 1-3	51 ± 4	23 ± 4	28 ± 4	17 ± 3	26 ± 4	43 ± 4	6 ± 2
Yrkesinriktade program*	48 ± 6	20 ± 5	27 ± 5	17 ± 4	30 ± 5	47 ± 6	6 ± 3
Studieinriktade program**	55 ± 6	26 ± 6	29 ± 6	17 ± 5	21 ± 5	39 ± 6	6 ± 3
Antal elever på skolan							
Mindre än 200 elever	32 ± 5	11 ± 4	21 ± 4	20 ± 4	47 ± 5	66 ± 5	2 ± 1
200-499 elever	49 ± 4	22 ± 3	28 ± 3	16 ± 3	31 ± 3	47 ± 4	4 ± 1
500 elever eller mer	54 ± 4	25 ± 4	29 ± 4	16 ± 3	26 ± 4	42 ± 4	5 ± 2
Kön							
Kvinna	46 ± 3	21 ± 3	25 ± 3	16 ± 2	35 ± 3	51 ± 3	3 ± 1
Man	51 ± 4	22 ± 3	29 ± 3	18 ± 3	26 ± 3	44 ± 4	5 ± 2
Antal undervisningsår							
10 år eller mindre	47 ± 4	22 ± 3	26 ± 4	17 ± 3	32 ± 4	49 ± 4	4 ± 1
11-25 år	49 ± 4	20 ± 4	29 ± 4	16 ± 3	30 ± 4	47 ± 4	4 ± 2
26 år eller mer	47 ± 4	22 ± 4	25 ± 4	17 ± 3	34 ± 4	51 ± 4	3 ± 1


Till varje punktskattning anges ett 95%-igt konfidensintervall. Med detta menas att intervallet i genomsnitt täcker det sanna värdet i 95 fall av 100 om andra fel än urvalsfel är försumbara.

* Program där arbetsplatsförlagd utbildning (APU) krävs: Barn- och fritid, Bygg, El, Energi, Fordon, Handels- och administration, Hantverk, Hotell- och restaurang, Industri, Livsmedel, Medie, Naturbruk, Omvårdnad.

** Program där arbetsplatsförlagd utbildning (APU) ej krävs: Naturvetenskap, Samhällsvetenskap, Teknik, Estetiska och International Baccalaureate.

F26d: Nedan följer ett antal påstående som förekommit i debatten om den svenska skolan. Vilken är din åsikt om följande?

Det borde finnas fler betygssteg, jämfört med nuvarande system

 Attityder till skolan 2009 Lärare	Procent						
	Stämmer mycket + ganska bra	Stämmer mycket bra	Stämmer ganska bra	Stämmer ganska dåligt	Stämmer mycket dåligt	Stämmer mycket + ganska dåligt	Vet inte
Samtliga	71 ± 2	41 ± 2	29 ± 2	8 ± 1	11 ± 2	19 ± 2	11 ± 1
Årskurs							
Åk 1-9	68 ± 3	39 ± 3	29 ± 3	8 ± 2	11 ± 2	19 ± 2	13 ± 2
Åk 1-3	50 ± 6	19 ± 5	31 ± 5	10 ± 4	14 ± 4	25 ± 5	25 ± 5
Åk 4-6	61 ± 5	28 ± 5	33 ± 5	9 ± 3	12 ± 3	21 ± 4	19 ± 4
Åk 7-9	83 ± 4	57 ± 5	26 ± 4	7 ± 2	8 ± 2	14 ± 3	3 ± 2
Grund åk 7-9 + gymn år 1-3	80 ± 3	53 ± 3	28 ± 3	7 ± 2	10 ± 2	16 ± 2	3 ± 1
Gymnasieskola							
År 1-3	78 ± 4	48 ± 4	30 ± 4	7 ± 2	12 ± 3	19 ± 3	4 ± 2
Yrkesinriktade program*	75 ± 5	43 ± 6	31 ± 5	7 ± 3	14 ± 4	21 ± 5	4 ± 2
Studieinriktade program**	81 ± 5	53 ± 6	28 ± 6	6 ± 3	10 ± 4	16 ± 5	3 ± 2
Antal elever på skolan							
Mindre än 200 elever	60 ± 5	27 ± 5	32 ± 5	9 ± 3	15 ± 4	24 ± 5	16 ± 4
200-499 elever	70 ± 3	41 ± 4	29 ± 3	8 ± 2	10 ± 2	18 ± 3	12 ± 2
500 elever eller mer	78 ± 3	50 ± 4	28 ± 4	6 ± 2	10 ± 2	16 ± 3	6 ± 2
Kön							
Kvinna	70 ± 3	42 ± 3	28 ± 3	7 ± 2	10 ± 2	17 ± 2	13 ± 2
Man	72 ± 3	41 ± 4	31 ± 4	9 ± 2	13 ± 3	22 ± 3	6 ± 2
Antal undervisningsår							
10 år eller mindre	72 ± 4	45 ± 4	27 ± 4	9 ± 2	10 ± 2	20 ± 3	9 ± 2
11-25 år	69 ± 4	38 ± 4	31 ± 4	6 ± 2	12 ± 3	18 ± 3	13 ± 3
26 år eller mer	71 ± 4	39 ± 4	32 ± 4	8 ± 2	10 ± 3	18 ± 3	11 ± 3


Till varje punktskattning anges ett 95%-igt konfidensintervall. Med detta menas att intervallet i genomsnitt täcker det sanna värdet i 95 fall av 100 om andra fel än urvalsfel är försumbara.

* Program där arbetsplatsförlagd utbildning (APU) krävs: Barn- och fritid, Bygg, El, Energi, Fordon, Handels- och administration, Hantverk, Hotell- och restaurang, Industri, Livsmedel, Medie, Naturbruk, Omvårdnad.

** Program där arbetsplatsförlagd utbildning (APU) ej krävs: Naturvetenskap, Samhällsvetenskap, Teknik, Estetiska och International Baccalaurate.

F26e: Nedan följer ett antal påståenden som förekommit i debatten om den svenska skolan. Vilken är din åsikt om följande?

Betygen har för stor betydelse i skolan

 Attityder till skolan 2009 Lärare	Procent						
	Stämmer mycket + ganska bra	Stämmer mycket bra	Stämmer ganska bra	Stämmer ganska dåligt	Stämmer mycket dåligt	Stämmer mycket + ganska dåligt	Vet inte
Samtliga	50 ± 2	15 ± 2	35 ± 2	30 ± 2	14 ± 2	44 ± 2	5 ± 1
Årskurs							
Åk 1-9	49 ± 3	14 ± 2	35 ± 3	31 ± 3	13 ± 2	44 ± 3	7 ± 1
Åk 1-3	50 ± 6	13 ± 4	37 ± 6	30 ± 6	8 ± 3	39 ± 6	12 ± 4
Åk 4-6	44 ± 5	12 ± 4	32 ± 5	31 ± 5	14 ± 4	45 ± 5	11 ± 3
Åk 7-9	52 ± 5	17 ± 4	35 ± 4	32 ± 4	15 ± 3	47 ± 5	1 ± 1
Grund åk 7-9 + gymn år 1-3	53 ± 3	17 ± 2	35 ± 3	30 ± 3	16 ± 2	46 ± 3	2 ± 1
Gymnasieskola							
År 1-3	54 ± 4	18 ± 3	36 ± 4	28 ± 4	16 ± 3	44 ± 4	2 ± 1
Yrkesinriktade program*	55 ± 6	15 ± 4	40 ± 6	27 ± 5	16 ± 4	43 ± 6	2 ± 2
Studieinriktade program**	52 ± 6	22 ± 5	30 ± 6	30 ± 6	16 ± 5	45 ± 6	2 ± 2
Antal elever på skolan							
Mindre än 200 elever	50 ± 6	15 ± 4	35 ± 5	29 ± 5	14 ± 4	42 ± 5	8 ± 3
200-499 elever	47 ± 4	12 ± 3	35 ± 4	33 ± 4	13 ± 2	46 ± 4	7 ± 2
500 elever eller mer	55 ± 4	20 ± 3	35 ± 4	27 ± 4	15 ± 3	43 ± 4	2 ± 1
Kön							
Kvinna	49 ± 3	14 ± 2	35 ± 3	31 ± 3	13 ± 2	45 ± 3	7 ± 2
Man	54 ± 4	18 ± 3	35 ± 4	28 ± 3	15 ± 3	43 ± 4	3 ± 1
Antal undervisningsår							
10 år eller mindre	55 ± 4	18 ± 3	37 ± 4	28 ± 4	13 ± 3	41 ± 4	4 ± 2
11-25 år	49 ± 5	16 ± 3	33 ± 4	33 ± 4	12 ± 3	45 ± 5	6 ± 2
26 år eller mer	45 ± 4	11 ± 3	34 ± 4	31 ± 4	18 ± 3	49 ± 4	6 ± 2


Till varje punktskattning anges ett 95%-igt konfidensintervall. Med detta menas att intervallet i genomsnitt täcker det sanna värdet i 95 fall av 100 om andra fel än urvalsfel är försumbara.

* Program där arbetsplatsförlagd utbildning (APU) krävs: Barn- och fritid, Bygg, El, Energi, Fordon, Handels- och administration, Hantverk, Hotell- och restaurang, Industri, Livsmedel, Medie, Naturbruk, Omvårdnad.

** Program där arbetsplatsförlagd utbildning (APU) ej krävs: Naturvetenskap, Samhällsvetenskap, Teknik, Estetiska och International Baccalaureate.

F26f: Nedan följer ett antal påståenden som förekommit i debatten om den svenska skolan. Vilken är din åsikt om följande?

Betyg är viktiga för att visa hur elever ligger till

 Attityder till skolan 2009 Lärare	Procent						
	Stämmer mycket + ganska bra	Stämmer mycket bra	Stämmer ganska bra	Stämmer ganska dåligt	Stämmer mycket dåligt	Stämmer mycket + ganska dåligt	Vet inte
Samtliga	69 ± 2	20 ± 2	49 ± 2	20 ± 2	9 ± 1	29 ± 2	3 ± 1
Årskurs							
Åk 1-9	66 ± 3	18 ± 2	48 ± 3	21 ± 2	10 ± 2	31 ± 3	3 ± 1
Åk 1-3	49 ± 6	10 ± 4	40 ± 6	28 ± 5	16 ± 4	44 ± 6	7 ± 3
Åk 4-6	62 ± 5	13 ± 4	49 ± 5	23 ± 5	13 ± 3	35 ± 5	3 ± 2
Åk 7-9	77 ± 4	25 ± 4	52 ± 5	16 ± 3	6 ± 2	22 ± 4	1 ± 1
Grund åk 7-9 + gymn år 1-3	77 ± 3	25 ± 3	52 ± 3	16 ± 2	6 ± 2	22 ± 3	1 ± 1
Gymnasieskola							
År 1-3	77 ± 4	25 ± 4	52 ± 4	15 ± 3	6 ± 2	21 ± 4	2 ± 1
Yrkesinriktade program*	74 ± 5	24 ± 5	51 ± 6	16 ± 4	8 ± 3	24 ± 5	2 ± 2
Studieinriktade program**	80 ± 5	26 ± 6	54 ± 6	14 ± 4	5 ± 3	18 ± 5	2 ± 2
Antal elever på skolan							
Mindre än 200 elever	54 ± 6	15 ± 4	39 ± 5	28 ± 5	15 ± 4	43 ± 5	3 ± 2
200-499 elever	70 ± 3	19 ± 3	52 ± 4	18 ± 3	9 ± 2	26 ± 3	3 ± 1
500 elever eller mer	75 ± 4	24 ± 3	51 ± 4	17 ± 3	7 ± 2	24 ± 4	1 ± 1
Kön							
Kvinna	67 ± 3	19 ± 2	48 ± 3	20 ± 3	9 ± 2	29 ± 3	3 ± 1
Man	72 ± 3	21 ± 3	50 ± 4	18 ± 3	9 ± 2	27 ± 3	1 ± 1
Antal undervisningsår							
10 år eller mindre	68 ± 4	20 ± 3	48 ± 4	21 ± 3	8 ± 2	29 ± 4	3 ± 1
11-25 år	72 ± 4	21 ± 4	51 ± 5	16 ± 3	9 ± 3	26 ± 4	2 ± 1
26 år eller mer	67 ± 4	19 ± 3	48 ± 4	19 ± 4	11 ± 3	30 ± 4	3 ± 1


Till varje punktskattning anges ett 95%-igt konfidensintervall. Med detta menas att intervallet i genomsnitt täcker det sanna värdet i 95 fall av 100 om andra fel än urvalsfel är försumbara.

* Program där arbetsplatsförlagd utbildning (APU) krävs: Barn- och fritid, Bygg, El, Energi, Fordon, Handels- och administration, Hantverk, Hotell- och restaurang, Industri, Livsmedel, Medie, Naturbruk, Omvårdnad.

** Program där arbetsplatsförlagd utbildning (APU) ej krävs: Naturvetenskap, Samhällsvetenskap, Teknik, Estetiska och International Baccalaurate.

F26g: Nedan följer ett antal påståenden som förekommit i debatten om den svenska skolan. Vilken är din åsikt om följande?

Generellt är kunskapskraven i skolan för låga

 Attityder till skolan 2009 <i>Lärare</i>	Procent						
	Stämmer mycket + ganska bra	Stämmer mycket bra	Stämmer ganska bra	Stämmer ganska dåligt	Stämmer mycket dåligt	Stämmer mycket + ganska dåligt	Vet inte
Samtliga	48 ± 2	13 ± 2	34 ± 2	37 ± 2	11 ± 2	47 ± 2	5 ± 1
Årskurs							
Åk 1-9	43 ± 3	11 ± 2	32 ± 3	40 ± 3	12 ± 2	52 ± 3	5 ± 1
Åk 1-3	28 ± 5	5 ± 2	23 ± 5	48 ± 6	17 ± 5	65 ± 6	7 ± 3
Åk 4-6	46 ± 5	11 ± 3	35 ± 5	38 ± 5	11 ± 3	49 ± 5	6 ± 3
Åk 7-9	50 ± 5	14 ± 3	36 ± 4	36 ± 5	10 ± 3	47 ± 5	3 ± 2
Grund åk 7-9 + gymn år 1-3	55 ± 3	17 ± 2	38 ± 3	32 ± 3	9 ± 2	41 ± 3	4 ± 1
Gymnasieskola							
År 1-3	61 ± 4	21 ± 3	40 ± 4	28 ± 4	7 ± 2	35 ± 4	5 ± 2
Yrkesinriktade program*	60 ± 6	18 ± 5	41 ± 6	30 ± 5	8 ± 3	37 ± 6	3 ± 2
Studieinriktade program**	62 ± 6	23 ± 5	39 ± 6	25 ± 5	7 ± 3	32 ± 6	6 ± 3
Antal elever på skolan							
Mindre än 200 elever	42 ± 5	12 ± 4	30 ± 5	40 ± 5	13 ± 4	53 ± 6	5 ± 3
200-499 elever	45 ± 4	11 ± 2	34 ± 4	38 ± 4	12 ± 2	50 ± 4	5 ± 2
500 elever eller mer	54 ± 4	17 ± 3	36 ± 4	34 ± 4	9 ± 2	42 ± 4	4 ± 2
Kön							
Kvinna	45 ± 3	12 ± 2	33 ± 3	38 ± 3	12 ± 2	50 ± 3	5 ± 1
Man	54 ± 4	18 ± 3	37 ± 4	33 ± 4	8 ± 2	41 ± 4	5 ± 2
Antal undervisningsår							
10 år eller mindre	50 ± 4	15 ± 3	35 ± 4	35 ± 4	9 ± 2	44 ± 4	6 ± 2
11-25 år	45 ± 4	11 ± 3	34 ± 4	40 ± 4	11 ± 3	51 ± 5	5 ± 2
26 år eller mer	47 ± 4	13 ± 3	34 ± 4	36 ± 4	13 ± 3	49 ± 4	4 ± 2


Till varje punktskattning anges ett 95%-igt konfidensintervall. Med detta menas att intervallet i genomsnitt täcker det sanna värdet i 95 fall av 100 om andra fel än urvalsfel är försumbara.

* Program där arbetsplatsförlagd utbildning (APU) krävs: Barn- och fritid, Bygg, El, Energi, Fordon, Handels- och administration, Hantverk, Hotell- och restaurang, Industri, Livsmedel, Medie, Naturbruk, Omvårdnad.

** Program där arbetsplatsförlagd utbildning (APU) ej krävs: Naturvetenskap, Samhällsvetenskap, Teknik, Estetiska och International Baccalaurate.

F26h: Nedan följer ett antal påstående som förekommit i debatten om den svenska skolan. Vilken är din åsikt om följande?

För många elever är de kunskapskrav skolan ställer för höga

 Attityder till skolan 2009 Lärare	Procent						
	Stämmer mycket + ganska bra	Stämmer mycket bra	Stämmer ganska bra	Stämmer ganska dåligt	Stämmer mycket dåligt	Stämmer mycket + ganska dåligt	Vet inte
Samtliga	36 ± 2	6 ± 1	31 ± 2	43 ± 2	16 ± 2	59 ± 2	5 ± 1
Årskurs							
Åk 1-9	35 ± 3	5 ± 1	30 ± 3	44 ± 3	16 ± 2	60 ± 3	5 ± 1
Åk 1-3	34 ± 6	3 ± 2	31 ± 6	44 ± 6	14 ± 4	58 ± 6	8 ± 3
Åk 4-6	31 ± 5	5 ± 2	26 ± 5	45 ± 5	18 ± 4	63 ± 5	6 ± 3
Åk 7-9	37 ± 4	5 ± 2	32 ± 4	44 ± 5	16 ± 3	60 ± 5	3 ± 2
Grund åk 7-9 + gymn år 1-3	38 ± 3	6 ± 2	32 ± 3	42 ± 3	16 ± 2	58 ± 3	4 ± 1
Gymnasieskola							
År 1-3	39 ± 4	8 ± 2	31 ± 4	39 ± 4	17 ± 3	55 ± 4	5 ± 2
Yrkesinriktade program*	41 ± 6	7 ± 3	34 ± 6	35 ± 6	19 ± 5	54 ± 6	5 ± 3
Studieinriktade program**	37 ± 6	9 ± 4	28 ± 6	42 ± 6	15 ± 4	57 ± 6	6 ± 3
Antal elever på skolan							
Mindre än 200 elever	32 ± 5	5 ± 2	28 ± 5	44 ± 5	17 ± 4	60 ± 5	7 ± 3
200-499 elever	38 ± 4	6 ± 2	32 ± 4	42 ± 4	15 ± 3	57 ± 4	4 ± 2
500 elever eller mer	35 ± 4	5 ± 2	30 ± 4	43 ± 4	17 ± 3	60 ± 4	5 ± 2
Kön							
Kvinna	35 ± 3	5 ± 1	30 ± 3	44 ± 3	15 ± 2	59 ± 3	6 ± 2
Man	39 ± 4	6 ± 2	33 ± 4	40 ± 4	18 ± 3	58 ± 4	4 ± 1
Antal undervisningsår							
10 år eller mindre	36 ± 4	7 ± 2	29 ± 4	43 ± 4	15 ± 3	58 ± 4	6 ± 2
11-25 år	34 ± 4	4 ± 2	30 ± 4	42 ± 4	19 ± 3	61 ± 4	5 ± 2
26 år eller mer	38 ± 4	6 ± 2	32 ± 4	42 ± 4	16 ± 3	58 ± 4	4 ± 2


Till varje punktskattning anges ett 95%-igt konfidensintervall. Med detta menas att intervallet i genomsnitt täcker det sanna värdet i 95 fall av 100 om andra fel än urvalsfel är försumbara.

* Program där arbetsplatsförlagd utbildning (APU) krävs: Barn- och fritid, Bygg, El, Energi, Fordon, Handels- och administration, Hantverk, Hotell- och restaurang, Industri, Livsmedel, Medie, Naturbruk, Omvårdnad.

** Program där arbetsplatsförlagd utbildning (APU) ej krävs: Naturvetenskap, Samhällsvetenskap, Teknik, Estetiska och International Baccalaureate.

F26i: Nedan följer ett antal påståenden som förekommit i debatten om den svenska skolan. Vilken är din åsikt om följande?

Skriftliga omdömen är bra för att kommunicera elevernas kunskaper till elever och föräldrar

 Attityder till skolan 2009 Lärare	Procent						
	Stämmer mycket + ganska bra	Stämmer mycket bra	Stämmer ganska bra	Stämmer ganska dåligt	Stämmer mycket dåligt	Stämmer mycket + ganska dåligt	Vet inte
Samtliga	70 ± 2	25 ± 2	46 ± 2	16 ± 2	7 ± 1	23 ± 2	6 ± 1
Årskurs							
Åk 1-9	74 ± 3	27 ± 3	47 ± 3	15 ± 2	7 ± 1	23 ± 2	4 ± 1
Åk 1-3	63 ± 6	21 ± 5	42 ± 6	20 ± 5	11 ± 4	31 ± 5	6 ± 3
Åk 4-6	75 ± 4	26 ± 5	49 ± 5	15 ± 3	7 ± 2	22 ± 4	3 ± 2
Åk 7-9	79 ± 4	31 ± 4	48 ± 5	13 ± 3	5 ± 2	19 ± 4	2 ± 1
Grund åk 7-9 + gymn år 1-3	71 ± 3	25 ± 3	46 ± 3	15 ± 2	6 ± 2	22 ± 3	7 ± 2
Gymnasieskola							
År 1-3	61 ± 4	18 ± 3	43 ± 4	18 ± 3	8 ± 2	25 ± 4	13 ± 3
Yrkesinriktade program*	62 ± 6	20 ± 5	42 ± 6	20 ± 5	8 ± 3	28 ± 5	10 ± 4
Studieinriktade program**	61 ± 6	16 ± 5	45 ± 6	15 ± 4	7 ± 3	22 ± 5	17 ± 5
Antal elever på skolan							
Mindre än 200 elever	73 ± 5	25 ± 5	47 ± 6	14 ± 4	10 ± 3	24 ± 4	4 ± 2
200-499 elever	72 ± 3	26 ± 3	46 ± 4	15 ± 3	6 ± 2	22 ± 3	6 ± 2
500 elever eller mer	66 ± 4	21 ± 3	45 ± 4	18 ± 3	8 ± 2	26 ± 4	8 ± 2
Kön							
Kvinna	72 ± 3	26 ± 3	46 ± 3	16 ± 2	7 ± 1	22 ± 3	6 ± 1
Man	67 ± 4	21 ± 3	46 ± 4	17 ± 3	8 ± 2	25 ± 3	8 ± 2
Antal undervisningsår							
10 år eller mindre	73 ± 3	30 ± 4	43 ± 4	14 ± 3	7 ± 2	21 ± 3	6 ± 2
11-25 år	71 ± 4	26 ± 4	45 ± 5	17 ± 3	5 ± 2	22 ± 4	7 ± 2
26 år eller mer	66 ± 4	15 ± 3	50 ± 4	19 ± 3	10 ± 2	29 ± 4	6 ± 2


Till varje punktskattning anges ett 95%-igt konfidensintervall. Med detta menas att intervallet i genomsnitt täcker det sanna värdet i 95 fall av 100 om andra fel än urvalsfel är försumbara.

* Program där arbetsplatsförlagd utbildning (APU) krävs: Barn- och fritid, Bygg, El, Energi, Fordon, Handels- och administration, Hantverk, Hotell- och restaurang, Industri, Livsmedel, Medie, Naturbruk, Omvårdnad.

** Program där arbetsplatsförlagd utbildning (APU) ej krävs: Naturvetenskap, Samhällsvetenskap, Teknik, Estetiska och International Baccalaurate.

F26j: Nedan följer ett antal påståenden som förekommit i debatten om den svenska skolan. Vilken är din åsikt om följande?

Kravet på skriftliga omdömen i grundskolan innebär onödigt administrativt arbete


 Attityder till skolan 2009 <i>Lärare</i>	Procent						
	Stämmer mycket + ganska bra	Stämmer mycket bra	Stämmer ganska bra	Stämmer ganska dåligt	Stämmer mycket dåligt	Stämmer mycket + ganska dåligt	Vet inte
Samtliga	37 ± 2	14 ± 2	23 ± 2	31 ± 2	20 ± 2	51 ± 2	12 ± 2
Årskurs							
Åk 1-9	41 ± 3	16 ± 2	25 ± 3	34 ± 3	20 ± 3	54 ± 3	5 ± 1
Åk 1-3	49 ± 6	20 ± 5	29 ± 5	30 ± 6	15 ± 4	45 ± 6	7 ± 3
Åk 4-6	41 ± 5	18 ± 4	23 ± 4	37 ± 5	17 ± 4	54 ± 5	4 ± 2
Åk 7-9	37 ± 4	14 ± 3	23 ± 4	34 ± 4	24 ± 4	59 ± 4	5 ± 2
Grund åk 7-9 + gymn år 1-3	32 ± 3	12 ± 2	21 ± 3	30 ± 3	22 ± 3	52 ± 3	16 ± 2
Gymnasieskola							
År 1-3	27 ± 4	9 ± 2	18 ± 3	25 ± 4	19 ± 3	43 ± 4	30 ± 4
Yrkesinriktade program*	23 ± 5	9 ± 3	15 ± 4	26 ± 5	23 ± 5	50 ± 6	27 ± 5
Studieinriktade program**	31 ± 6	9 ± 4	21 ± 5	23 ± 5	14 ± 4	36 ± 6	33 ± 6
Antal elever på skolan							
Mindre än 200 elever	43 ± 5	16 ± 4	27 ± 5	35 ± 5	15 ± 4	50 ± 5	6 ± 3
200-499 elever	37 ± 4	15 ± 3	22 ± 3	34 ± 4	21 ± 3	55 ± 4	8 ± 2
500 elever eller mer	34 ± 4	13 ± 3	21 ± 3	26 ± 4	19 ± 3	46 ± 4	21 ± 3
Kön							
Kvinna	36 ± 3	13 ± 2	22 ± 3	33 ± 3	21 ± 3	53 ± 3	11 ± 2
Man	40 ± 4	17 ± 3	23 ± 3	28 ± 3	18 ± 3	46 ± 4	14 ± 3
Antal undervisningsår							
10 år eller mindre	31 ± 4	13 ± 3	19 ± 3	31 ± 4	24 ± 4	56 ± 4	13 ± 3
11-25 år	38 ± 4	13 ± 3	25 ± 4	31 ± 4	19 ± 4	50 ± 5	12 ± 3
26 år eller mer	45 ± 4	19 ± 3	27 ± 4	31 ± 4	14 ± 3	45 ± 4	10 ± 2

Till varje punktskattning anges ett 95%-igt konfidensintervall. Med detta menas att intervallet i genomsnitt täcker det sanna värdet i 95 fall av 100 om andra fel än urvalsfel är försumbara.

* Program där arbetsplatsförlagd utbildning (APU) krävs: Barn- och fritid, Bygg, El, Energi, Fordon, Handels- och administration, Hantverk, Hotell- och restaurang, Industri, Livsmedel, Medie, Naturbruk, Omvårdnad.

** Program där arbetsplatsförlagd utbildning (APU) ej krävs: Naturvetenskap, Samhällsvetenskap, Teknik, Estetiska och International Baccalaureate.

F27a: Med nivåindelning tillgodeses elevernas olika behov bättre


 Attityder till skolan 2009 <i>Lärare</i>	Procent						
	Stämmer mycket + ganska bra	Stämmer mycket bra	Stämmer ganska bra	Stämmer ganska dåligt	Stämmer mycket dåligt	Stämmer mycket + ganska dåligt	Vet inte/ingen uppfattning
Samtliga	80 ± 2	35 ± 2	45 ± 2	10 ± 1	3 ± 1	13 ± 2	7 ± 1
Årskurs							
Åk 1-9	81 ± 2	36 ± 3	45 ± 3	10 ± 2	3 ± 1	13 ± 2	7 ± 2
Åk 1-3	81 ± 5	27 ± 5	54 ± 6	7 ± 3	4 ± 2	11 ± 4	8 ± 3
Åk 4-6	81 ± 4	37 ± 5	44 ± 5	10 ± 3	2 ± 1	12 ± 3	6 ± 3
Åk 7-9	80 ± 4	40 ± 4	40 ± 5	11 ± 3	3 ± 2	14 ± 3	6 ± 2
Grund åk 7-9 + gymn år 1-3	79 ± 3	37 ± 3	42 ± 3	10 ± 2	3 ± 1	13 ± 2	7 ± 2
Gymnasieskola							
År 1-3	79 ± 4	35 ± 4	44 ± 4	10 ± 3	3 ± 1	13 ± 3	9 ± 2
Yrkesinriktade program*	78 ± 5	32 ± 5	46 ± 6	11 ± 4	3 ± 2	14 ± 4	8 ± 3
Studieinriktade program**	80 ± 5	38 ± 6	42 ± 6	9 ± 3	2 ± 2	11 ± 4	9 ± 4
Antal elever på skolan							
Mindre än 200 elever	78 ± 5	30 ± 5	48 ± 6	10 ± 3	2 ± 2	12 ± 4	9 ± 3
200-499 elever	80 ± 3	36 ± 4	44 ± 4	10 ± 2	4 ± 1	13 ± 3	7 ± 2
500 elever eller mer	81 ± 3	37 ± 4	44 ± 4	10 ± 2	3 ± 1	13 ± 3	6 ± 2
Kön							
Kvinna	81 ± 3	36 ± 3	45 ± 3	10 ± 2	3 ± 1	13 ± 2	6 ± 2
Man	78 ± 3	34 ± 4	45 ± 4	10 ± 2	3 ± 1	12 ± 3	9 ± 2
Antal undervisningsår							
10 år eller mindre	78 ± 3	35 ± 4	43 ± 4	9 ± 2	3 ± 1	13 ± 3	10 ± 2
11-25 år	82 ± 3	34 ± 4	48 ± 5	9 ± 3	3 ± 2	12 ± 3	6 ± 2
26 år eller mer	82 ± 3	37 ± 4	45 ± 4	11 ± 3	3 ± 1	14 ± 3	4 ± 2

Till varje punktskattning anges ett 95%-igt konfidensintervall. Med detta menas att intervallet i genomsnitt täcker det sanna värdet i 95 fall av 100 om andra fel än urvalsfel är försumbara.

* Program där arbetsplatsförlagd utbildning (APU) krävs: Barn- och fritid, Bygg, El, Energi, Fordon, Handels- och administration, Hantverk, Hotell- och restaurang, Industri, Livsmedel, Medie, Naturbruk, Omvårdnad.

** Program där arbetsplatsförlagd utbildning (APU) ej krävs: Naturvetenskap, Samhällsvetenskap, Teknik, Estetiska och International Baccalaureate.

F27b: Med nivåindelning fastnar eleverna på en viss nivå


 Attityder till skolan 2009 Lärare	Procent						
	Stämmer mycket + ganska bra	Stämmer mycket bra	Stämmer ganska bra	Stämmer ganska dåligt	Stämmer mycket dåligt	Stämmer mycket + ganska dåligt	Vet inte/ingen uppfattning
Samtliga	25 ± 2	4 ± 1	20 ± 2	42 ± 2	20 ± 2	62 ± 2	13 ± 2
Årskurs							
Åk 1-9	24 ± 3	4 ± 1	20 ± 2	43 ± 3	21 ± 2	65 ± 3	11 ± 2
Åk 1-3	19 ± 5	3 ± 2	16 ± 5	47 ± 6	17 ± 4	64 ± 6	16 ± 4
Åk 4-6	23 ± 4	4 ± 2	19 ± 4	40 ± 5	27 ± 5	67 ± 5	10 ± 3
Åk 7-9	27 ± 4	5 ± 2	22 ± 4	43 ± 5	20 ± 4	63 ± 5	10 ± 3
Grund åk 7-9 + gymn år 1-3	27 ± 3	5 ± 1	22 ± 3	41 ± 3	19 ± 2	60 ± 3	13 ± 2
Gymnasieskola							
År 1-3	27 ± 4	5 ± 2	22 ± 4	39 ± 4	17 ± 3	56 ± 4	17 ± 3
Yrkesinriktade program*	28 ± 5	7 ± 3	21 ± 5	40 ± 6	16 ± 4	56 ± 6	16 ± 4
Studieinriktade program**	26 ± 5	2 ± 2	23 ± 5	38 ± 6	19 ± 5	56 ± 6	18 ± 5
Antal elever på skolan							
Mindre än 200 elever	20 ± 4	2 ± 1	17 ± 4	45 ± 6	22 ± 5	67 ± 5	14 ± 4
200-499 elever	26 ± 3	6 ± 2	20 ± 3	43 ± 4	20 ± 3	63 ± 4	12 ± 3
500 elever eller mer	27 ± 4	4 ± 2	23 ± 4	40 ± 4	18 ± 3	58 ± 4	15 ± 3
Kön							
Kvinna	24 ± 3	5 ± 1	19 ± 3	41 ± 3	22 ± 3	63 ± 3	13 ± 2
Man	26 ± 3	3 ± 1	22 ± 3	43 ± 4	17 ± 3	60 ± 4	14 ± 3
Antal undervisningsår							
10 år eller mindre	26 ± 4	5 ± 2	22 ± 3	40 ± 4	18 ± 3	58 ± 4	16 ± 3
11-25 år	25 ± 4	5 ± 2	20 ± 4	41 ± 4	21 ± 4	62 ± 4	13 ± 3
26 år eller mer	22 ± 4	3 ± 2	19 ± 3	46 ± 4	23 ± 4	69 ± 4	9 ± 2

Till varje punktskattning anges ett 95%-igt konfidensintervall. Med detta menas att intervallet i genomsnitt täcker det sanna värdet i 95 fall av 100 om andra fel än urvalsfel är försumbara.

* Program där arbetsplatsförlagd utbildning (APU) krävs: Barn- och fritid, Bygg, El, Energi, Fordon, Handels- och administration, Hantverk, Hotell- och restaurang, Industri, Livsmedel, Medie, Naturbruk, Omvårdnad.

** Program där arbetsplatsförlagd utbildning (APU) ej krävs: Naturvetenskap, Samhällsvetenskap, Teknik, Estetiska och International Baccalaureate.

F27c: Med nivåindelning lär sig eleverna bättre

 Attityder till skolan 2009 <i>Lärare</i>	Procent						
	Stämmer mycket + ganska bra	Stämmer mycket bra	Stämmer ganska bra	Stämmer ganska dåligt	Stämmer mycket dåligt	Stämmer mycket + ganska dåligt	Vet inte/ingen uppfattning
Samtliga	74 ± 2	27 ± 2	47 ± 2	11 ± 2	4 ± 1	15 ± 2	12 ± 2
Årskurs							
Åk 1-9	74 ± 3	28 ± 3	45 ± 3	11 ± 2	4 ± 1	15 ± 2	11 ± 2
Åk 1-3	72 ± 5	20 ± 5	52 ± 6	9 ± 3	4 ± 3	13 ± 4	15 ± 4
Åk 4-6	77 ± 4	30 ± 5	48 ± 5	11 ± 3	3 ± 2	14 ± 4	8 ± 3
Åk 7-9	72 ± 4	32 ± 4	40 ± 4	12 ± 3	5 ± 2	17 ± 4	11 ± 3
Grund åk 7-9 + gymn år 1-3	73 ± 3	28 ± 3	45 ± 3	11 ± 2	5 ± 1	15 ± 2	12 ± 2
Gymnasieskola							
År 1-3	74 ± 4	23 ± 4	50 ± 4	9 ± 2	5 ± 2	14 ± 3	13 ± 3
Yrkesinriktade program*	73 ± 5	22 ± 5	51 ± 6	10 ± 4	5 ± 3	15 ± 4	12 ± 4
Studieinriktade program**	74 ± 5	25 ± 6	49 ± 6	8 ± 3	4 ± 2	12 ± 4	14 ± 4
Antal elever på skolan							
Mindre än 200 elever	73 ± 5	25 ± 5	48 ± 6	12 ± 4	2 ± 2	14 ± 4	13 ± 4
200-499 elever	74 ± 3	28 ± 3	46 ± 4	10 ± 2	5 ± 2	15 ± 3	11 ± 2
500 elever eller mer	74 ± 4	26 ± 4	47 ± 4	10 ± 3	5 ± 2	15 ± 3	12 ± 3
Kön							
Kvinna	74 ± 3	28 ± 3	45 ± 3	10 ± 2	5 ± 1	15 ± 2	11 ± 2
Man	73 ± 3	24 ± 3	49 ± 4	11 ± 2	3 ± 1	14 ± 3	12 ± 3
Antal undervisningsår							
10 år eller mindre	71 ± 4	27 ± 4	44 ± 4	12 ± 3	4 ± 2	16 ± 3	14 ± 3
11-25 år	75 ± 4	26 ± 4	48 ± 5	8 ± 2	5 ± 2	13 ± 3	13 ± 3
26 år eller mer	78 ± 4	28 ± 4	50 ± 4	12 ± 3	3 ± 2	15 ± 3	7 ± 2

Till varje punktskattning anges ett 95%-igt konfidensintervall. Med detta menas att intervallet i genomsnitt täcker det sanna värdet i 95 fall av 100 om andra fel än urvalsfel är försumbara.

* Program där arbetsplatsförlagd utbildning (APU) krävs: Barn- och fritid, Bygg, El, Energi, Fordon, Handels- och administration, Hantverk, Hotell- och restaurang, Industri, Livsmedel, Medie, Naturbruk, Omvårdnad.

** Program där arbetsplatsförlagd utbildning (APU) ej krävs: Naturvetenskap, Samhällsvetenskap, Teknik, Estetiska och International Baccalaurate.

F28: Undervisar du i en/flera nivåindelade grupper?

Skolverket Attityder till skolan 2009 <i>Lärare</i>	Procent	
	Ja	Nej
Samtliga	28 ± 2	72 ± 2
Årskurs		
Åk 1-9	32 ± 3	68 ± 3
Åk 1-3	28 ± 5	72 ± 5
Åk 4-6	35 ± 5	65 ± 5
Åk 7-9	32 ± 4	68 ± 4
Grund åk 7-9 + gymn år 1-3	26 ± 3	74 ± 3
Gymnasieskola		
År 1-3	18 ± 3	82 ± 3
Yrkesinriktade program*	20 ± 5	80 ± 5
Studieinriktade program**	16 ± 5	84 ± 5
Antal elever på skolan		
Mindre än 200 elever	27 ± 5	73 ± 5
200-499 elever	32 ± 4	68 ± 4
500 elever eller mer	22 ± 3	78 ± 3
Kön		
Kvinna	30 ± 3	70 ± 3
Man	23 ± 3	77 ± 3
Antal undervisningsår		
10 år eller mindre	29 ± 4	71 ± 4
11-25 år	27 ± 4	73 ± 4
26 år eller mer	29 ± 4	71 ± 4


Till varje punktskattning anges ett 95%-igt konfidensintervall. Med detta menas att intervallet i genomsnitt täcker det sanna värdet i 95 fall av 100 om andra fel än urvalsfel är försumbara.

* Program där arbetsplatsförlagd utbildning (APU) krävs: Barn- och fritid, Bygg, El, Energi, Fordon, Handels- och administration Hantverk, Hotell- och restaurang, Industri, Livsmedel, Medie, Naturbruk, Omvårdnad.

** Program där arbetsplatsförlagd utbildning (APU) ej krävs: Naturvetenskap, Samhällsvetenskap, Teknik, Estetiska och International Baccalaurate.

F29a: I vilken utsträckning stämmer följande?

Dina elevernas indelning i grupper följs upp och omprövas kontinuerligt

 Attityder till skolan 2009 Lärare	Procent						
	Stämmer mycket + ganska bra	Stämmer mycket bra	Stämmer ganska bra	Stämmer ganska dåligt	Stämmer mycket dåligt	Stämmer mycket + ganska dåligt	Vet inte
Samtliga	83 ± 4	44 ± 5	39 ± 5	11 ± 3	4 ± 2	16 ± 3	1 ± 1
Årskurs							
Åk 1-9	86 ± 4	47 ± 6	40 ± 5	10 ± 3	4 ± 2	13 ± 4	0 ± 1
Åk 1-3	89 ± 7	50 ± 12	39 ± 12	7 ± 6	4 ± 5	11 ± 7	0 ± 0
Åk 4-6	87 ± 7	47 ± 10	40 ± 10	8 ± 5	4 ± 4	12 ± 7	1 ± 1
Åk 7-9	85 ± 6	45 ± 8	40 ± 8	12 ± 5	3 ± 3	15 ± 6	0 ± 1
Grund åk 7-9 + gymn år 1-3	79 ± 5	41 ± 6	38 ± 6	14 ± 4	5 ± 3	19 ± 5	2 ± 2
Gymnasieskola							
År 1-3	67 ± 10	32 ± 10	35 ± 10	19 ± 8	9 ± 6	28 ± 9	5 ± 5
Yrkesinriktade program*	68 ± 12	29 ± 12	39 ± 13	18 ± 10	11 ± 8	29 ± 12	3 ± 4
Studieinriktade program**	65 ± 16	36 ± 17	29 ± 15	21 ± 14	6 ± 7	26 ± 15	9 ± 9
Antal elever på skolan							
Mindre än 200 elever	88 ± 7	51 ± 11	36 ± 10	7 ± 6	5 ± 5	12 ± 7	0 ± 0
200-499 elever	83 ± 5	44 ± 7	39 ± 7	12 ± 4	3 ± 3	16 ± 5	1 ± 1
500 elever eller mer	77 ± 7	43 ± 9	33 ± 9	13 ± 6	7 ± 4	20 ± 7	3 ± 3
Kön							
Kvinna	86 ± 4	48 ± 6	37 ± 6	10 ± 3	4 ± 2	13 ± 4	1 ± 1
Man	75 ± 7	31 ± 7	45 ± 8	15 ± 6	7 ± 4	22 ± 7	2 ± 3
Antal undervisningsår							
10 år eller mindre	78 ± 6	40 ± 8	38 ± 8	17 ± 6	4 ± 3	21 ± 6	1 ± 1
11-25 år	86 ± 6	51 ± 9	35 ± 9	5 ± 4	6 ± 5	12 ± 6	2 ± 2
26 år eller mer	89 ± 5	43 ± 8	46 ± 9	7 ± 5	3 ± 3	10 ± 5	1 ± 1


Till varje punktskattning anges ett 95%-igt konfidensintervall. Med detta menas att intervallet i genomsnitt täcker det sanna värdet i 95 fall av 100 om andra fel än urvalsfel är försumbara.

* Program där arbetsplatsförlagd utbildning (APU) krävs: Barn- och fritid, Bygg, El, Energi, Fordon, Handels- och administration, Hantverk, Hotell- och restaurang, Industri, Livsmedel, Medie, Naturbruk, Omvårdnad.

** Program där arbetsplatsförlagd utbildning (APU) ej krävs: Naturvetenskap, Samhällsvetenskap, Teknik, Estetiska och International Baccalaureate.

F29b: I vilken utsträckning stämmer följande?

Planering och genomförandet av din undervisning underlättas genom nivåindelning

 Attityder till skolan 2009 <i>Lärare</i>	Procent						
	Stämmer mycket + ganska bra	Stämmer mycket bra	Stämmer ganska bra	Stämmer ganska dåligt	Stämmer mycket dåligt	Stämmer mycket + ganska dåligt	Vet inte
Samtliga	86 ± 3	47 ± 5	39 ± 5	9 ± 3	3 ± 2	13 ± 3	1 ± 1
Årskurs							
Åk 1-9	86 ± 4	47 ± 6	39 ± 5	10 ± 3	3 ± 2	13 ± 4	1 ± 1
Åk 1-3	82 ± 9	43 ± 12	39 ± 12	11 ± 7	4 ± 5	15 ± 8	2 ± 3
Åk 4-6	88 ± 7	51 ± 10	37 ± 9	7 ± 6	3 ± 3	10 ± 6	2 ± 2
Åk 7-9	86 ± 6	46 ± 8	40 ± 8	11 ± 5	2 ± 3	14 ± 6	0 ± 1
Grund åk 7-9 + gymn år 1-3	86 ± 4	45 ± 6	41 ± 6	10 ± 4	3 ± 2	13 ± 4	1 ± 1
Gymnasieskola							
År 1-3	85 ± 7	42 ± 10	43 ± 10	7 ± 5	5 ± 4	13 ± 7	2 ± 3
Yrkesinriktade program*	80 ± 11	39 ± 13	42 ± 13	11 ± 8	5 ± 6	16 ± 10	4 ± 5
Studieinriktade program**	92 ± 9	48 ± 17	44 ± 17	3 ± 5	6 ± 7	8 ± 9	0 ± 0
Antal elever på skolan							
Mindre än 200 elever	79 ± 10	42 ± 11	37 ± 11	14 ± 9	5 ± 5	19 ± 10	3 ± 3
200-499 elever	87 ± 4	49 ± 7	38 ± 7	8 ± 4	3 ± 2	11 ± 4	2 ± 2
500 elever eller mer	87 ± 6	45 ± 9	42 ± 9	10 ± 5	3 ± 3	13 ± 6	0 ± 0
Kön							
Kvinna	86 ± 4	51 ± 6	36 ± 6	9 ± 3	3 ± 2	13 ± 4	1 ± 1
Man	84 ± 6	35 ± 7	49 ± 8	9 ± 5	4 ± 3	13 ± 5	3 ± 3
Antal undervisningsår							
10 år eller mindre	88 ± 5	46 ± 8	42 ± 8	9 ± 4	2 ± 2	11 ± 5	1 ± 2
11-25 år	82 ± 7	44 ± 9	38 ± 9	11 ± 6	5 ± 4	16 ± 7	1 ± 2
26 år eller mer	86 ± 6	50 ± 9	36 ± 8	8 ± 5	4 ± 4	12 ± 6	2 ± 2


Till varje punktskattning anges ett 95%-igt konfidensintervall. Med detta menas att intervallet i genomsnitt täcker det sanna värdet i 95 fall av 100 om andra fel än urvalsfel är försumbara.

* Program där arbetsplatsförlagd utbildning (APU) krävs: Barn- och fritid, Bygg, El, Energi, Fordon, Handels- och administration, Hantverk, Hotell- och restaurang, Industri, Livsmedel, Medie, Naturbruk, Omvårdnad.

** Program där arbetsplatsförlagd utbildning (APU) ej krävs: Naturvetenskap, Samhällsvetenskap, Teknik, Estetiska och International Baccalaurate.

F29c: I vilken utsträckning stämmer följande?

Dina elevers indelning i grupper baseras på test/provresultat

 Attityder till skolan 2009 Lärare	Procent						
	Stämmer mycket + ganska bra	Stämmer mycket bra	Stämmer ganska bra	Stämmer ganska dåligt	Stämmer mycket dåligt	Stämmer mycket + ganska dåligt	Vet inte
Samtliga	60 ± 5	20 ± 4	40 ± 5	23 ± 4	17 ± 4	40 ± 5	0 ± 0
Årskurs							
Åk 1-9	59 ± 6	19 ± 4	41 ± 5	24 ± 5	16 ± 4	40 ± 5	0 ± 1
Åk 1-3	47 ± 12	20 ± 10	27 ± 10	30 ± 11	23 ± 10	53 ± 12	0 ± 0
Åk 4-6	55 ± 10	19 ± 8	36 ± 9	28 ± 9	16 ± 8	44 ± 10	0 ± 1
Åk 7-9	68 ± 8	18 ± 6	49 ± 8	19 ± 6	12 ± 6	32 ± 8	0 ± 1
Grund åk 7-9 + gymn år 1-3	66 ± 6	20 ± 5	46 ± 6	19 ± 5	15 ± 5	34 ± 6	0 ± 1
Gymnasieskola							
År 1-3	61 ± 10	23 ± 9	38 ± 10	18 ± 8	21 ± 9	39 ± 10	0 ± 0
Yrkesinriktade program*	59 ± 13	18 ± 10	40 ± 13	18 ± 10	23 ± 11	41 ± 13	0 ± 0
Studieinriktade program**	64 ± 17	31 ± 15	34 ± 16	17 ± 12	19 ± 15	36 ± 17	0 ± 0
Antal elever på skolan							
Mindre än 200 elever	45 ± 11	15 ± 8	31 ± 10	32 ± 10	22 ± 10	55 ± 11	0 ± 0
200-499 elever	62 ± 7	21 ± 6	41 ± 7	23 ± 6	14 ± 5	37 ± 7	1 ± 1
500 elever eller mer	70 ± 9	23 ± 8	47 ± 9	16 ± 7	14 ± 6	30 ± 9	0 ± 0
Kön							
Kvinna	58 ± 6	19 ± 5	38 ± 6	24 ± 5	18 ± 5	42 ± 6	0 ± 1
Man	66 ± 7	20 ± 6	46 ± 8	21 ± 6	13 ± 5	34 ± 7	0 ± 0
Antal undervisningsår							
10 år eller mindre	56 ± 8	18 ± 6	38 ± 7	23 ± 7	20 ± 7	44 ± 8	0 ± 0
11-25 år	57 ± 9	19 ± 7	38 ± 9	26 ± 8	17 ± 7	42 ± 9	1 ± 1
26 år eller mer	68 ± 8	23 ± 7	45 ± 9	20 ± 7	11 ± 5	31 ± 8	0 ± 1


Till varje punktskattning anges ett 95%-igt konfidensintervall. Med detta menas att intervallet i genomsnitt täcker det sanna värdet i 95 fall av 100 om andra fel än urvalsfel är försumbara.

* Program där arbetsplatsförlagd utbildning (APU) krävs: Barn- och fritid, Bygg, El, Energi, Fordon, Handels- och administration, Hantverk, Hotell- och restaurang, Industri, Livsmedel, Medie, Naturbruk, Omvårdnad.

** Program där arbetsplatsförlagd utbildning (APU) ej krävs: Naturvetenskap, Samhällsvetenskap, Teknik, Estetiska och International Baccalaurate.

F29d: I vilken utsträckning stämmer följande?

Dina elevers indelning i grupper baseras på elevernas/föräldrarnas önskemål

 Attityder till skolan 2009 Lärare	Procent						
	Stämmer mycket + ganska bra	Stämmer mycket bra	Stämmer ganska bra	Stämmer ganska dåligt	Stämmer mycket dåligt	Stämmer mycket + ganska dåligt	Vet inte
Samtliga	38 ± 5	11 ± 3	27 ± 4	24 ± 4	38 ± 5	62 ± 5	0 ± 1
Årskurs							
Åk 1-9	38 ± 5	10 ± 3	28 ± 5	25 ± 5	37 ± 5	62 ± 5	0 ± 1
Åk 1-3	23 ± 10	4 ± 5	19 ± 9	24 ± 10	53 ± 12	77 ± 10	0 ± 0
Åk 4-6	33 ± 9	10 ± 7	23 ± 8	27 ± 9	39 ± 10	66 ± 9	1 ± 3
Åk 7-9	48 ± 8	13 ± 6	35 ± 8	24 ± 7	28 ± 7	52 ± 8	0 ± 0
Grund åk 7-9 + gymn år 1-3	44 ± 6	13 ± 4	31 ± 6	23 ± 5	33 ± 6	56 ± 6	0 ± 0
Gymnasieskola							
År 1-3	37 ± 10	14 ± 7	22 ± 8	20 ± 9	43 ± 10	63 ± 10	0 ± 0
Yrkesinriktade program*	37 ± 12	12 ± 9	24 ± 11	19 ± 10	44 ± 13	63 ± 12	0 ± 0
Studieinriktade program**	36 ± 16	17 ± 12	19 ± 13	21 ± 15	42 ± 17	64 ± 16	0 ± 0
Antal elever på skolan							
Mindre än 200 elever	36 ± 11	10 ± 7	27 ± 10	24 ± 10	40 ± 11	64 ± 11	0 ± 0
200-499 elever	40 ± 7	11 ± 5	28 ± 6	24 ± 6	35 ± 7	60 ± 7	1 ± 1
500 elever eller mer	36 ± 9	11 ± 6	25 ± 8	21 ± 8	43 ± 9	64 ± 9	0 ± 0
Kön							
Kvinna	39 ± 6	11 ± 4	29 ± 6	24 ± 5	36 ± 6	60 ± 6	0 ± 1
Man	33 ± 7	10 ± 5	23 ± 7	25 ± 7	42 ± 8	67 ± 7	0 ± 0
Antal undervisningsår							
10 år eller mindre	36 ± 8	10 ± 5	26 ± 7	21 ± 6	42 ± 8	63 ± 8	1 ± 2
11-25 år	35 ± 9	8 ± 5	27 ± 8	25 ± 8	39 ± 9	65 ± 9	0 ± 0
26 år eller mer	43 ± 9	15 ± 6	28 ± 8	27 ± 8	30 ± 8	57 ± 9	0 ± 0


Till varje punktskattning anges ett 95%-igt konfidensintervall. Med detta menas att intervallet i genomsnitt täcker det sanna värdet i 95 fall av 100 om andra fel än urvalsfel är försumbara.

* Program där arbetsplatsförlagd utbildning (APU) krävs: Barn- och fritid, Bygg, El, Energi, Fordon, Handels- och administration, Hantverk, Hotell- och restaurang, Industri, Livsmedel, Medie, Naturbruk, Omvårdnad.

** Program där arbetsplatsförlagd utbildning (APU) ej krävs: Naturvetenskap, Samhällsvetenskap, Teknik, Estetiska och International Baccalaurate.

F30a: Har du under det senaste året allvarligt övervägt att byta yrke eller arbetsplats?

Byta yrke

 Attityder till skolan 2009 <i>Lärare</i>	Procent	
	Ja	Nej
Samtliga	32 ± 2	68 ± 2
Årskurs		
Åk 1-9	32 ± 3	68 ± 3
Åk 1-3	25 ± 5	75 ± 5
Åk 4-6	32 ± 5	68 ± 5
Åk 7-9	36 ± 4	64 ± 4
Grund åk 7-9 + gymn år 1-3	34 ± 3	66 ± 3
Gymnasieskola		
År 1-3	32 ± 4	68 ± 4
Yrkesinriktade program*	35 ± 6	65 ± 6
Studieinriktade program**	29 ± 6	71 ± 6
Antal elever på skolan		
Mindre än 200 elever	30 ± 5	70 ± 5
200-499 elever	33 ± 4	67 ± 4
500 elever eller mer	32 ± 4	68 ± 4
Kön		
Kvinna	30 ± 3	70 ± 3
Man	35 ± 4	65 ± 4
Antal undervisningsår		
10 år eller mindre	38 ± 4	62 ± 4
11-25 år	38 ± 4	62 ± 4
26 år eller mer	16 ± 3	84 ± 3


Till varje punktskattning anges ett 95%-igt konfidensintervall. Med detta menas att intervallet i genomsnitt täcker det sanna värdet i 95 fall av 100 om andra fel än urvalsfel är försumbara.

* Program där arbetsplatsförlagd utbildning (APU) krävs: Barn- och fritid, Bygg, El, Energi, Fordon, Handels- och administration Hantverk, Hotell- och restaurang, Industri, Livsmedel, Medie, Naturbruk, Omvårdnad.

** Program där arbetsplatsförlagd utbildning (APU) ej krävs: Naturvetenskap, Samhällsvetenskap, Teknik, Estetiska och International Baccalaurate.

F30b: Har du under det senaste året allvarligt övervägt att byta yrke eller arbetsplats?

Byta arbetsplats

 Attityder till skolan 2009 Lärare	Procent	
	Ja	Nej
Samtliga	33 ± 2	67 ± 2
Årskurs		
Åk 1-9	33 ± 3	67 ± 3
Åk 1-3	29 ± 6	71 ± 6
Åk 4-6	31 ± 5	69 ± 5
Åk 7-9	36 ± 4	64 ± 4
Grund åk 7-9 + gymn år 1-3	35 ± 3	65 ± 3
Gymnasieskola		
År 1-3	34 ± 4	66 ± 4
Yrkesinriktade program*	40 ± 6	60 ± 6
Studieinriktade program**	28 ± 6	72 ± 6
Antal elever på skolan		
Mindre än 200 elever	32 ± 5	68 ± 5
200-499 elever	32 ± 4	68 ± 4
500 elever eller mer	34 ± 4	66 ± 4
Kön		
Kvinna	32 ± 3	68 ± 3
Man	35 ± 4	65 ± 4
Antal undervisningsår		
10 år eller mindre	39 ± 4	61 ± 4
11-25 år	37 ± 4	63 ± 4
26 år eller mer	19 ± 3	81 ± 3


Till varje punktskattning anges ett 95%-igt konfidensintervall. Med detta menas att intervallet i genomsnitt täcker det sanna värdet i 95 fall av 100 om andra fel än urvalsfel är försumbara.

* Program där arbetsplatsförlagd utbildning (APU) krävs: Barn- och fritid, Bygg, El, Energi, Fordon, Handels- och administration Hantverk, Hotell- och restaurang, Industri, Livsmedel, Medie, Naturbruk, Omvårdnad.

** Program där arbetsplatsförlagd utbildning (APU) ej krävs: Naturvetenskap, Samhällsvetenskap, Teknik, Estetiska och International Baccalaurate.

F31a: Hur är det på din skola?

Skriftliga individuella utvecklingsplaner (IUP) upprättas i samband med utvecklingssamtalet

 Attityder till skolan 2009 Lärare	Procent		
	Ja	Nej	Vet inte
Samtliga	95 ± 1	3 ± 1	2 ± 1
Årskurs			
Åk 1-9	95 ± 1	3 ± 1	2 ± 1
Åk 1-3	96 ± 3	2 ± 2	2 ± 2
Åk 4-6	96 ± 2	2 ± 2	2 ± 2
Åk 7-9	94 ± 2	3 ± 2	3 ± 2
Grund åk 7-9 + gymn år 1-3	94 ± 2	3 ± 2	3 ± 2
Gymnasieskola			
År 1-3	0 ± 0	0 ± 0	0 ± 0
Yrkesinriktade program*	0 ± 0	0 ± 0	0 ± 0
Studieinriktade program**	0 ± 0	0 ± 0	0 ± 0
Antal elever på skolan			
Mindre än 200 elever	95 ± 3	4 ± 3	1 ± 2
200-499 elever	96 ± 2	2 ± 1	2 ± 1
500 elever eller mer	97 ± 2	2 ± 2	1 ± 1
Kön			
Kvinna	96 ± 2	2 ± 1	2 ± 1
Man	93 ± 3	3 ± 2	4 ± 2
Antal undervisningsår			
10 år eller mindre	95 ± 2	3 ± 2	2 ± 1
11-25 år	95 ± 3	1 ± 1	4 ± 2
26 år eller mer	97 ± 2	2 ± 1	1 ± 1


Till varje punktskattning anges ett 95%-igt konfidensintervall. Med detta menas att intervallet i genomsnitt täcker det sanna värdet i 95 fall av 100 om andra fel än urvalsfel är försumbara.

* Program där arbetsplatsförlagd utbildning (APU) krävs: Barn- och fritid, Bygg, El, Energi, Fordon, Handels- och administration, Hantverk, Hotell- och restaurang, Industri, Livsmedel, Medie, Naturbruk, Omvårdnad.

** Program där arbetsplatsförlagd utbildning (APU) ej krävs: Naturvetenskap, Samhällsvetenskap, Teknik, Estetiska och International Baccalaurate.

F31b: Hur är det på din skola?

Får elever och föräldrar något underlag så att de kan förbereda sig inför utvecklingssamtalet


 Attityder till skolan 2009 Lärare	Procent		
	Ja	Nej	Vet inte
Samtliga	87 ± 2	9 ± 2	4 ± 1
Årskurs			
Åk 1-9	87 ± 2	9 ± 2	4 ± 1
Åk 1-3	90 ± 4	8 ± 3	2 ± 2
Åk 4-6	85 ± 4	10 ± 3	5 ± 2
Åk 7-9	88 ± 3	9 ± 3	4 ± 2
Grund åk 7-9 + gymn år 1-3	88 ± 3	9 ± 3	4 ± 2
Gymnasieskola			
År 1-3	0 ± 0	0 ± 0	0 ± 0
Yrkesinriktade program*	0 ± 0	0 ± 0	0 ± 0
Studieinriktade program**	0 ± 0	0 ± 0	0 ± 0
Antal elever på skolan			
Mindre än 200 elever	88 ± 4	11 ± 4	1 ± 1
200-499 elever	87 ± 3	8 ± 2	4 ± 2
500 elever eller mer	89 ± 5	10 ± 4	1 ± 2
Kön			
Kvinna	87 ± 2	10 ± 2	3 ± 1
Man	86 ± 3	8 ± 3	6 ± 2
Antal undervisningsår			
10 år eller mindre	86 ± 3	12 ± 3	2 ± 1
11-25 år	86 ± 4	9 ± 3	5 ± 3
26 år eller mer	91 ± 3	6 ± 2	3 ± 2

Till varje punktskattning anges ett 95%-igt konfidensintervall. Med detta menas att intervallet i genomsnitt täcker det sanna värdet i 95 fall av 100 om andra fel än urvalsfel är försumbara.

* Program där arbetsplatsförlagd utbildning (APU) krävs: Barn- och fritid, Bygg, El, Energi, Fordon, Handels- och administration, Hantverk, Hotell- och restaurang, Industri, Livsmedel, Medie, Naturbruk, Omvårdnad.

** Program där arbetsplatsförlagd utbildning (APU) ej krävs: Naturvetenskap, Samhällsvetenskap, Teknik, Estetiska och International Baccalaurate.

F32a: Vilken betydelse anser du att IUP har för ...
att stödja elevernas kunskapsmässiga utveckling

 Attityder till skolan 2009 Lärare	Procent							
	Stor + ganska stor betydelse	Stor betydelse	Ganska stor betydelse	Varken stor eller liten betydelse	Ganska liten betydelse	Liten betydelse	Liten + ganska liten betydelse	Vet inte
Samtliga	65 ± 3	25 ± 3	40 ± 3	21 ± 2	9 ± 2	4 ± 1	13 ± 2	1 ± 1
Årskurs								
Åk 1-9	65 ± 3	25 ± 3	40 ± 3	21 ± 2	9 ± 2	4 ± 1	12 ± 2	1 ± 1
Åk 1-3	79 ± 5	38 ± 6	41 ± 6	14 ± 4	4 ± 2	2 ± 2	6 ± 3	1 ± 1
Åk 4-6	71 ± 5	29 ± 5	43 ± 5	20 ± 4	5 ± 2	3 ± 1	8 ± 2	1 ± 1
Åk 7-9	54 ± 5	17 ± 4	37 ± 5	26 ± 4	14 ± 3	5 ± 2	19 ± 4	2 ± 1
Grund åk 7-9 + gymn år 1-3	54 ± 5	17 ± 4	37 ± 5	26 ± 4	14 ± 3	5 ± 2	19 ± 4	2 ± 1
Gymnasieskola								
År 1-3	0 ± 0	0 ± 0	0 ± 0	0 ± 0	0 ± 0	0 ± 0	0 ± 0	0 ± 0
Yrkesinriktade program*	0 ± 0	0 ± 0	0 ± 0	0 ± 0	0 ± 0	0 ± 0	0 ± 0	0 ± 0
Studieinriktade program**	0 ± 0	0 ± 0	0 ± 0	0 ± 0	0 ± 0	0 ± 0	0 ± 0	0 ± 0
Antal elever på skolan								
Mindre än 200 elever	73 ± 5	28 ± 5	44 ± 6	19 ± 4	4 ± 2	3 ± 2	8 ± 3	1 ± 1
200-499 elever	64 ± 4	24 ± 4	40 ± 4	22 ± 3	9 ± 2	3 ± 1	12 ± 3	1 ± 1
500 elever eller mer	57 ± 7	24 ± 6	33 ± 7	21 ± 5	15 ± 5	6 ± 3	21 ± 6	1 ± 1
Kön								
Kvinna	70 ± 3	29 ± 3	41 ± 4	20 ± 3	7 ± 2	2 ± 1	9 ± 2	1 ± 1
Man	51 ± 5	13 ± 3	38 ± 5	25 ± 4	14 ± 3	8 ± 3	22 ± 4	2 ± 2
Antal undervisningsår								
10 år eller mindre	64 ± 5	26 ± 4	38 ± 5	20 ± 4	10 ± 3	5 ± 2	15 ± 4	1 ± 1
11-25 år	65 ± 5	24 ± 5	41 ± 5	20 ± 4	11 ± 3	3 ± 2	14 ± 4	1 ± 1
26 år eller mer	66 ± 5	26 ± 5	40 ± 5	23 ± 4	5 ± 2	3 ± 2	8 ± 3	2 ± 1


Till varje punktskattning anges ett 95%-igt konfidensintervall. Med detta menas att intervallet i genomsnitt täcker det sanna värdet i 95 fall av 100 om andra fel än urvalsfel är försumbara.

* Program där arbetsplatsförlagd utbildning (APU) krävs: Barn- och fritid, Bygg, El, Energi, Fordon, Handels- och administration, Hantverk, Hotell- och restaurang, Industri, Livsmedel, Medie, Naturbruk, Omvårdnad.

** Program där arbetsplatsförlagd utbildning (APU) ej krävs: Naturvetenskap, Samhällsvetenskap, Teknik, Estetiska och International Baccalaurate.

F32b: Vilken betydelse anser du att IUP har för ...

att stödja elevernas sociala utveckling

 Attityder till skolan 2009 <i>Lärare</i>	Procent							
	Stor + ganska stor betydelse	Stor betydelse	Ganska stor betydelse	Varken stor eller liten betydelse	Ganska liten betydelse	Liten betydelse	Liten + ganska liten betydelse	Vet inte
Samtliga	54 ± 3	17 ± 2	36 ± 3	29 ± 3	11 ± 2	5 ± 1	16 ± 2	2 ± 1
Årskurs								
Åk 1-9	54 ± 3	17 ± 2	36 ± 3	29 ± 3	11 ± 2	5 ± 1	16 ± 2	2 ± 1
Åk 1-3	70 ± 5	27 ± 5	43 ± 6	19 ± 5	7 ± 3	3 ± 2	10 ± 3	2 ± 2
Åk 4-6	60 ± 5	20 ± 4	40 ± 5	29 ± 5	6 ± 2	4 ± 2	10 ± 3	1 ± 1
Åk 7-9	41 ± 5	10 ± 3	31 ± 4	34 ± 4	16 ± 3	7 ± 2	22 ± 4	2 ± 1
Grund åk 7-9 + gymn år 1-3	41 ± 5	10 ± 3	31 ± 4	34 ± 4	16 ± 3	7 ± 2	22 ± 4	2 ± 1
Gymnasieskola								
År 1-3	0 ± 0	0 ± 0	0 ± 0	0 ± 0	0 ± 0	0 ± 0	0 ± 0	0 ± 0
Yrkesinriktade program*	0 ± 0	0 ± 0	0 ± 0	0 ± 0	0 ± 0	0 ± 0	0 ± 0	0 ± 0
Studieinriktade program**	0 ± 0	0 ± 0	0 ± 0	0 ± 0	0 ± 0	0 ± 0	0 ± 0	0 ± 0
Antal elever på skolan								
Mindre än 200 elever	63 ± 6	20 ± 5	43 ± 6	26 ± 5	6 ± 3	4 ± 2	10 ± 3	1 ± 1
200-499 elever	53 ± 4	16 ± 3	37 ± 4	30 ± 4	11 ± 3	4 ± 2	16 ± 3	2 ± 1
500 elever eller mer	43 ± 7	17 ± 5	26 ± 6	32 ± 6	16 ± 5	8 ± 3	24 ± 6	2 ± 2
Kön								
Kvinna	58 ± 4	20 ± 3	38 ± 4	27 ± 3	9 ± 2	4 ± 1	13 ± 3	2 ± 1
Man	40 ± 5	10 ± 3	30 ± 4	32 ± 5	15 ± 4	9 ± 3	24 ± 4	3 ± 2
Antal undervisningsår								
10 år eller mindre	54 ± 5	18 ± 4	35 ± 5	27 ± 4	12 ± 3	6 ± 2	18 ± 4	2 ± 2
11-25 år	52 ± 5	14 ± 4	38 ± 5	29 ± 5	14 ± 4	4 ± 2	18 ± 4	1 ± 1
26 år eller mer	55 ± 5	18 ± 4	36 ± 5	31 ± 5	7 ± 2	4 ± 2	11 ± 3	3 ± 2


Till varje punktskattning anges ett 95%-igt konfidensintervall. Med detta menas att intervallet i genomsnitt täcker det sanna värdet i 95 fall av 100 om andra fel än urvalsfel är försumbara.

* Program där arbetsplatsförlagd utbildning (APU) krävs: Barn- och fritid, Bygg, El, Energi, Fordon, Handels- och administration, Hantverk, Hotell- och restaurang, Industri, Livsmedel, Medie, Naturbruk, Omvårdnad.

** Program där arbetsplatsförlagd utbildning (APU) ej krävs: Naturvetenskap, Samhällsvetenskap, Teknik, Estetiska och International Baccalaurate.

F32c: Vilken betydelse anser du att IUP har för ...

högpresterande elevers kunskapsutveckling

 Attityder till skolan 2009 Lärare	Procent							
	Stor + ganska stor betydelse	Stor betydelse	Ganska stor betydelse	Varken stor eller liten betydelse	Ganska liten betydelse	Liten betydelse	Liten + ganska liten betydelse	Vet inte
Samtliga	56 ± 3	21 ± 2	35 ± 3	24 ± 2	11 ± 2	6 ± 1	17 ± 2	4 ± 1
Årskurs								
Åk 1-9	56 ± 3	21 ± 2	35 ± 3	24 ± 3	11 ± 2	6 ± 1	17 ± 2	4 ± 1
Åk 1-3	66 ± 6	30 ± 6	36 ± 6	21 ± 5	6 ± 3	3 ± 2	9 ± 3	4 ± 2
Åk 4-6	63 ± 5	24 ± 5	39 ± 5	22 ± 4	8 ± 3	4 ± 2	12 ± 3	3 ± 2
Åk 7-9	46 ± 5	13 ± 3	32 ± 4	27 ± 4	15 ± 3	9 ± 3	24 ± 4	3 ± 2
Grund åk 7-9 + gymn år 1-3	46 ± 5	13 ± 3	32 ± 4	27 ± 4	15 ± 3	9 ± 3	24 ± 4	3 ± 2
Gymnasieskola								
År 1-3	0 ± 0	0 ± 0	0 ± 0	0 ± 0	0 ± 0	0 ± 0	0 ± 0	0 ± 0
Yrkesinriktade program*	0 ± 0	0 ± 0	0 ± 0	0 ± 0	0 ± 0	0 ± 0	0 ± 0	0 ± 0
Studieinriktade program**	0 ± 0	0 ± 0	0 ± 0	0 ± 0	0 ± 0	0 ± 0	0 ± 0	0 ± 0
Antal elever på skolan								
Mindre än 200 elever	64 ± 6	26 ± 5	37 ± 6	21 ± 5	8 ± 3	4 ± 2	12 ± 4	3 ± 2
200-499 elever	54 ± 4	18 ± 3	36 ± 4	26 ± 4	10 ± 2	6 ± 2	16 ± 3	3 ± 2
500 elever eller mer	47 ± 7	19 ± 6	28 ± 6	24 ± 6	16 ± 5	10 ± 4	25 ± 6	4 ± 3
Kön								
Kvinna	59 ± 4	23 ± 3	36 ± 4	22 ± 3	10 ± 2	5 ± 2	15 ± 3	4 ± 2
Man	46 ± 5	14 ± 3	32 ± 5	28 ± 4	13 ± 3	9 ± 3	23 ± 4	3 ± 2
Antal undervisningsår								
10 år eller mindre	58 ± 5	20 ± 4	38 ± 5	20 ± 4	10 ± 3	8 ± 3	18 ± 4	4 ± 2
11-25 år	53 ± 6	20 ± 5	32 ± 5	27 ± 5	11 ± 3	6 ± 2	17 ± 4	3 ± 2
26 år eller mer	54 ± 5	21 ± 4	33 ± 5	26 ± 4	11 ± 3	4 ± 2	15 ± 4	4 ± 2


Till varje punktskattning anges ett 95%-igt konfidensintervall. Med detta menas att intervallet i genomsnitt täcker det sanna värdet i 95 fall av 100 om andra fel än urvalsfel är försumbara.

* Program där arbetsplatsförlagd utbildning (APU) krävs: Barn- och fritid, Bygg, El, Energi, Fordon, Handels- och administration, Hantverk, Hotell- och restaurang, Industri, Livsmedel, Medie, Naturbruk, Omvårdnad.

** Program där arbetsplatsförlagd utbildning (APU) ej krävs: Naturvetenskap, Samhällsvetenskap, Teknik, Estetiska och International Baccalaurate.

F32d: Vilken betydelse anser du att IUP har för ...

kunskapsutvecklingen hos elever i behov av extra stöd

 Attityder till skolan 2009 Lärare	Procent							
	Stor + ganska stor betydelse	Stor betydelse	Ganska stor betydelse	Varken stor eller liten betydelse	Ganska liten betydelse	Liten betydelse	Liten + ganska liten betydelse	Vet inte
Samtliga	68 ± 3	28 ± 3	40 ± 3	17 ± 2	8 ± 2	4 ± 1	12 ± 2	2 ± 1
Årskurs								
Åk 1-9	68 ± 3	28 ± 3	40 ± 3	18 ± 2	8 ± 2	4 ± 1	12 ± 2	2 ± 1
Åk 1-3	77 ± 5	38 ± 6	39 ± 6	14 ± 4	4 ± 2	3 ± 2	8 ± 3	1 ± 1
Åk 4-6	70 ± 5	29 ± 5	41 ± 5	18 ± 4	7 ± 3	3 ± 1	10 ± 3	2 ± 1
Åk 7-9	62 ± 5	23 ± 4	39 ± 4	19 ± 4	11 ± 3	5 ± 2	16 ± 3	3 ± 2
Grund åk 7-9 + gymn år 1-3	62 ± 5	23 ± 4	39 ± 4	19 ± 4	11 ± 3	5 ± 2	16 ± 3	3 ± 2
Gymnasieskola								
År 1-3	0 ± 0	0 ± 0	0 ± 0	0 ± 0	0 ± 0	0 ± 0	0 ± 0	0 ± 0
Yrkesinriktade program*	0 ± 0	0 ± 0	0 ± 0	0 ± 0	0 ± 0	0 ± 0	0 ± 0	0 ± 0
Studieinriktade program**	0 ± 0	0 ± 0	0 ± 0	0 ± 0	0 ± 0	0 ± 0	0 ± 0	0 ± 0
Antal elever på skolan								
Mindre än 200 elever	73 ± 5	30 ± 6	43 ± 6	17 ± 4	3 ± 2	5 ± 2	9 ± 3	1 ± 1
200-499 elever	68 ± 4	28 ± 4	40 ± 4	19 ± 3	9 ± 2	3 ± 1	12 ± 3	2 ± 1
500 elever eller mer	62 ± 7	26 ± 6	36 ± 7	16 ± 5	14 ± 5	5 ± 3	20 ± 5	2 ± 2
Kön								
Kvinna	71 ± 3	32 ± 3	39 ± 4	17 ± 3	7 ± 2	3 ± 1	10 ± 2	2 ± 1
Man	60 ± 5	17 ± 3	43 ± 5	18 ± 4	12 ± 3	7 ± 2	19 ± 4	3 ± 2
Antal undervisningsår								
10 år eller mindre	66 ± 5	29 ± 5	36 ± 5	17 ± 4	9 ± 3	5 ± 2	14 ± 3	3 ± 2
11-25 år	69 ± 5	24 ± 5	45 ± 6	17 ± 4	10 ± 3	3 ± 2	13 ± 4	0 ± 0
26 år eller mer	70 ± 5	31 ± 5	39 ± 5	18 ± 4	6 ± 2	3 ± 2	9 ± 3	3 ± 2


Till varje punktskattning anges ett 95%-igt konfidensintervall. Med detta menas att intervallet i genomsnitt täcker det sanna värdet i 95 fall av 100 om andra fel än urvalsfel är försumbara.

* Program där arbetsplatsförlagd utbildning (APU) krävs: Barn- och fritid, Bygg, El, Energi, Fordon, Handels- och administration, Hantverk, Hotell- och restaurang, Industri, Livsmedel, Medie, Naturbruk, Omvårdnad.

** Program där arbetsplatsförlagd utbildning (APU) ej krävs: Naturvetenskap, Samhällsvetenskap, Teknik, Estetiska och International Baccalaurate.

F32e: Vilken betydelse anser du att IUP har för ...

skolans rutiner för att följa upp elevernas kunskaper

 Attityder till skolan 2009 Lärare	Procent							
	Stor + ganska stor betydelse	Stor betydelse	Ganska stor betydelse	Varken stor eller liten betydelse	Ganska liten betydelse	Liten betydelse	Liten + ganska liten betydelse	Vet inte
Samtliga	61 ± 3	23 ± 3	38 ± 3	22 ± 2	8 ± 2	5 ± 1	14 ± 2	3 ± 1
Årskurs								
Åk 1-9	61 ± 3	23 ± 3	38 ± 3	22 ± 2	8 ± 2	5 ± 1	14 ± 2	3 ± 1
Åk 1-3	74 ± 5	32 ± 6	42 ± 6	15 ± 4	5 ± 3	4 ± 2	9 ± 3	2 ± 2
Åk 4-6	67 ± 5	26 ± 5	42 ± 5	23 ± 4	4 ± 2	2 ± 1	7 ± 2	3 ± 2
Åk 7-9	50 ± 5	16 ± 4	34 ± 4	26 ± 4	13 ± 3	8 ± 2	21 ± 4	3 ± 2
Grund åk 7-9 + gymn år 1-3	50 ± 5	16 ± 4	34 ± 4	26 ± 4	13 ± 3	8 ± 2	21 ± 4	3 ± 2
Gymnasieskola								
År 1-3	0 ± 0	0 ± 0	0 ± 0	0 ± 0	0 ± 0	0 ± 0	0 ± 0	0 ± 0
Yrkesinriktade program*	0 ± 0	0 ± 0	0 ± 0	0 ± 0	0 ± 0	0 ± 0	0 ± 0	0 ± 0
Studieinriktade program**	0 ± 0	0 ± 0	0 ± 0	0 ± 0	0 ± 0	0 ± 0	0 ± 0	0 ± 0
Antal elever på skolan								
Mindre än 200 elever	71 ± 5	26 ± 5	45 ± 6	20 ± 4	3 ± 2	4 ± 2	7 ± 3	2 ± 2
200-499 elever	60 ± 4	22 ± 4	38 ± 4	24 ± 3	8 ± 2	5 ± 2	13 ± 3	3 ± 1
500 elever eller mer	52 ± 7	23 ± 6	29 ± 6	21 ± 6	15 ± 5	9 ± 4	25 ± 6	2 ± 3
Kön								
Kvinna	66 ± 3	27 ± 3	40 ± 4	19 ± 3	7 ± 2	4 ± 1	11 ± 2	3 ± 1
Man	45 ± 5	12 ± 3	34 ± 5	30 ± 4	13 ± 3	9 ± 3	22 ± 4	3 ± 2
Antal undervisningsår								
10 år eller mindre	59 ± 5	21 ± 4	37 ± 5	22 ± 4	9 ± 3	6 ± 2	16 ± 4	4 ± 2
11-25 år	62 ± 5	22 ± 5	40 ± 5	22 ± 4	8 ± 3	6 ± 2	14 ± 4	1 ± 1
26 år eller mer	64 ± 5	26 ± 5	38 ± 5	23 ± 4	7 ± 3	4 ± 2	11 ± 3	3 ± 2


Till varje punktskattning anges ett 95%-igt konfidensintervall. Med detta menas att intervallet i genomsnitt täcker det sanna värdet i 95 fall av 100 om andra fel än urvalsfel är försumbara.

* Program där arbetsplatsförlagd utbildning (APU) krävs: Barn- och fritid, Bygg, El, Energi, Fordon, Handels- och administration, Hantverk, Hotell- och restaurang, Industri, Livsmedel, Medie, Naturbruk, Omvårdnad.

** Program där arbetsplatsförlagd utbildning (APU) ej krävs: Naturvetenskap, Samhällsvetenskap, Teknik, Estetiska och International Baccalaurate.

F32f: Vilken betydelse anser du att IUP har för ...

samarbetet mellan lärare kring kunskapsbedömningar


 Attityder till skolan 2009 Lärare	Procent							
	Stor + ganska stor betydelse	Stor betydelse	Ganska stor betydelse	Varken stor eller liten betydelse	Ganska liten betydelse	Liten betydelse	Liten + ganska liten betydelse	Vet inte
Samtliga	47 ± 3	16 ± 2	31 ± 3	25 ± 3	12 ± 2	9 ± 2	21 ± 2	7 ± 2
Årskurs								
Åk 1-9	47 ± 3	16 ± 2	30 ± 3	26 ± 3	12 ± 2	9 ± 2	21 ± 2	7 ± 2
Åk 1-3	53 ± 6	21 ± 5	32 ± 6	25 ± 5	7 ± 3	5 ± 2	12 ± 4	10 ± 4
Åk 4-6	54 ± 5	19 ± 4	35 ± 5	26 ± 4	9 ± 3	5 ± 2	14 ± 4	6 ± 3
Åk 7-9	38 ± 5	12 ± 3	26 ± 4	26 ± 4	17 ± 3	13 ± 3	30 ± 4	6 ± 2
Grund åk 7-9 + gymn år 1-3	38 ± 5	12 ± 3	26 ± 4	26 ± 4	17 ± 3	13 ± 3	30 ± 4	6 ± 2
Gymnasieskola								
År 1-3	0 ± 0	0 ± 0	0 ± 0	0 ± 0	0 ± 0	0 ± 0	0 ± 0	0 ± 0
Yrkesinriktade program*	0 ± 0	0 ± 0	0 ± 0	0 ± 0	0 ± 0	0 ± 0	0 ± 0	0 ± 0
Studieinriktade program**	0 ± 0	0 ± 0	0 ± 0	0 ± 0	0 ± 0	0 ± 0	0 ± 0	0 ± 0
Antal elever på skolan								
Mindre än 200 elever	57 ± 6	17 ± 4	40 ± 6	25 ± 5	7 ± 3	5 ± 2	12 ± 4	6 ± 3
200-499 elever	44 ± 4	15 ± 3	29 ± 4	27 ± 4	13 ± 3	9 ± 2	22 ± 3	6 ± 2
500 elever eller mer	42 ± 7	18 ± 6	23 ± 6	22 ± 6	16 ± 5	14 ± 5	30 ± 6	6 ± 3
Kön								
Kvinna	49 ± 4	19 ± 3	31 ± 3	25 ± 3	11 ± 2	7 ± 2	18 ± 3	7 ± 2
Man	39 ± 5	9 ± 3	29 ± 4	28 ± 4	15 ± 3	14 ± 3	29 ± 4	5 ± 2
Antal undervisningsår								
10 år eller mindre	45 ± 5	15 ± 4	30 ± 5	24 ± 4	13 ± 3	11 ± 3	23 ± 4	8 ± 3
11-25 år	45 ± 6	15 ± 4	30 ± 5	25 ± 5	14 ± 4	11 ± 3	25 ± 5	5 ± 3
26 år eller mer	51 ± 5	19 ± 4	33 ± 5	28 ± 4	9 ± 3	5 ± 2	14 ± 3	7 ± 3

Till varje punktskattning anges ett 95%-igt konfidensintervall. Med detta menas att intervallet i genomsnitt täcker det sanna värdet i 95 fall av 100 om andra fel än urvalsfel är försumbara.

* Program där arbetsplatsförlagd utbildning (APU) krävs: Barn- och fritid, Bygg, El, Energi, Fordon, Handels- och administration, Hantverk, Hotell- och restaurang, Industri, Livsmedel, Medie, Naturbruk, Omvårdnad.

** Program där arbetsplatsförlagd utbildning (APU) ej krävs: Naturvetenskap, Samhällsvetenskap, Teknik, Estetiska och International Baccalaurate.

F33a: I vilken utsträckning är eleverna delaktiga i utformningen av IUP


 Attityder till skolan 2009 <i>Lärare</i>	Procent							
	I mycket stor + ganska stor utsträckning	I mycket stor utsträckning	I ganska stor utsträckning	I varken stor eller liten utsträckning	I ganska liten utsträckning	I mycket liten utsträckning	I mycket liten + ganska liten utsträckning	Vet inte
Samtliga	67 ± 3	29 ± 3	37 ± 3	16 ± 2	8 ± 2	6 ± 1	14 ± 2	4 ± 1
Årskurs								
Åk 1-9	67 ± 3	29 ± 3	37 ± 3	16 ± 2	8 ± 2	6 ± 1	14 ± 2	4 ± 1
Åk 1-3	69 ± 6	24 ± 5	45 ± 6	14 ± 4	10 ± 3	5 ± 2	14 ± 4	3 ± 2
Åk 4-6	67 ± 5	27 ± 5	39 ± 5	15 ± 4	8 ± 3	6 ± 3	14 ± 4	3 ± 2
Åk 7-9	65 ± 4	33 ± 4	32 ± 4	17 ± 3	7 ± 2	6 ± 2	13 ± 3	5 ± 2
Grund åk 7-9 + gymn år 1-3	65 ± 4	33 ± 4	32 ± 4	17 ± 3	7 ± 2	6 ± 2	13 ± 3	5 ± 2
Gymnasieskola								
År 1-3	0 ± 0	0 ± 0	0 ± 0	0 ± 0	0 ± 0	0 ± 0	0 ± 0	0 ± 0
Yrkesinriktade program*	0 ± 0	0 ± 0	0 ± 0	0 ± 0	0 ± 0	0 ± 0	0 ± 0	0 ± 0
Studieinriktade program**	0 ± 0	0 ± 0	0 ± 0	0 ± 0	0 ± 0	0 ± 0	0 ± 0	0 ± 0
Antal elever på skolan								
Mindre än 200 elever	65 ± 6	26 ± 5	39 ± 6	14 ± 4	10 ± 4	7 ± 3	17 ± 4	4 ± 3
200-499 elever	67 ± 4	29 ± 4	38 ± 4	17 ± 3	8 ± 2	5 ± 2	13 ± 3	3 ± 2
500 elever eller mer	70 ± 6	33 ± 7	37 ± 7	16 ± 5	5 ± 3	9 ± 4	14 ± 5	1 ± 1
Kön								
Kvinna	69 ± 3	31 ± 3	38 ± 4	15 ± 3	7 ± 2	5 ± 2	13 ± 2	4 ± 2
Man	60 ± 5	23 ± 4	37 ± 5	18 ± 4	9 ± 3	8 ± 3	17 ± 4	5 ± 2
Antal undervisningsår								
10 år eller mindre	64 ± 5	31 ± 5	33 ± 5	15 ± 4	9 ± 3	7 ± 3	16 ± 4	5 ± 2
11-25 år	67 ± 5	27 ± 5	40 ± 5	16 ± 4	8 ± 3	5 ± 2	13 ± 4	4 ± 2
26 år eller mer	69 ± 5	28 ± 5	41 ± 5	17 ± 4	7 ± 2	5 ± 2	12 ± 3	3 ± 2

Till varje punktskattning anges ett 95%-igt konfidensintervall. Med detta menas att intervallet i genomsnitt täcker det sanna värdet i 95 fall av 100 om andra fel än urvalsfel är försumbara.

* Program där arbetsplatsförlagd utbildning (APU) krävs: Barn- och fritid, Bygg, El, Energi, Fordon, Handels- och administration, Hantverk, Hotell- och restaurang, Industri, Livsmedel, Medie, Naturbruk, Omvårdnad.

** Program där arbetsplatsförlagd utbildning (APU) ej krävs: Naturvetenskap, Samhällsvetenskap, Teknik, Estetiska och International Baccalaurate.

F33b: I vilken utsträckning är föräldrarna delaktiga i utformningen av IUP


 Attityder till skolan 2009 Lärare	Procent							
	I mycket stor + ganska stor utsträckning	I mycket stor utsträckning	I ganska stor utsträckning	I varken stor eller liten utsträckning	I ganska liten utsträckning	I mycket liten utsträckning	I mycket liten + ganska liten utsträckning	Vet inte
Samtliga	58 ± 3	24 ± 3	35 ± 3	20 ± 2	9 ± 2	8 ± 2	17 ± 2	4 ± 1
Årskurs								
Åk 1-9	58 ± 3	24 ± 3	35 ± 3	20 ± 2	9 ± 2	7 ± 2	17 ± 2	4 ± 1
Åk 1-3	58 ± 6	22 ± 5	36 ± 6	23 ± 5	9 ± 3	7 ± 3	16 ± 4	3 ± 2
Åk 4-6	54 ± 5	20 ± 4	34 ± 5	25 ± 5	10 ± 3	7 ± 3	17 ± 4	4 ± 3
Åk 7-9	61 ± 5	26 ± 4	35 ± 4	17 ± 3	9 ± 3	8 ± 2	17 ± 3	5 ± 2
Grund åk 7-9 + gymn år 1-3	61 ± 5	26 ± 4	35 ± 4	17 ± 3	9 ± 3	8 ± 2	17 ± 3	5 ± 2
Gymnasieskola								
År 1-3	0 ± 0	0 ± 0	0 ± 0	0 ± 0	0 ± 0	0 ± 0	0 ± 0	0 ± 0
Yrkesinriktade program*	0 ± 0	0 ± 0	0 ± 0	0 ± 0	0 ± 0	0 ± 0	0 ± 0	0 ± 0
Studieinriktade program**	0 ± 0	0 ± 0	0 ± 0	0 ± 0	0 ± 0	0 ± 0	0 ± 0	0 ± 0
Antal elever på skolan								
Mindre än 200 elever	59 ± 6	23 ± 5	36 ± 6	19 ± 5	10 ± 4	7 ± 3	17 ± 4	4 ± 3
200-499 elever	59 ± 4	24 ± 4	35 ± 4	21 ± 3	10 ± 3	7 ± 2	17 ± 3	4 ± 2
500 elever eller mer	59 ± 7	24 ± 6	35 ± 6	21 ± 6	8 ± 4	11 ± 4	19 ± 5	1 ± 1
Kön								
Kvinna	60 ± 4	26 ± 3	34 ± 3	20 ± 3	8 ± 2	7 ± 2	15 ± 3	4 ± 2
Man	52 ± 5	16 ± 4	36 ± 5	21 ± 4	12 ± 3	10 ± 3	22 ± 4	5 ± 2
Antal undervisningsår								
10 år eller mindre	58 ± 5	25 ± 4	33 ± 5	17 ± 4	11 ± 3	9 ± 3	20 ± 4	6 ± 3
11-25 år	56 ± 5	22 ± 5	35 ± 5	24 ± 5	9 ± 3	7 ± 3	16 ± 4	4 ± 2
26 år eller mer	61 ± 5	24 ± 4	37 ± 5	22 ± 4	8 ± 3	5 ± 2	14 ± 3	3 ± 2

Till varje punktskattning anges ett 95%-igt konfidensintervall. Med detta menas att intervallet i genomsnitt täcker det sanna värdet i 95 fall av 100 om andra fel än urvalsfel är försumbara.

* Program där arbetsplatsförlagd utbildning (APU) krävs: Barn- och fritid, Bygg, El, Energi, Fordon, Handels- och administration, Hantverk, Hotell- och restaurang, Industri, Livsmedel, Medie, Naturbruk, Omvårdnad.

** Program där arbetsplatsförlagd utbildning (APU) ej krävs: Naturvetenskap, Samhällsvetenskap, Teknik, Estetiska och International Baccalaurate.

F33c: I vilken utsträckning följer rektor upp lärarnas arbete med IUP

 Attityder till skolan 2009 <i>Lärare</i>	Procent							
	I mycket stor + ganska stor utsträckning	I mycket stor utsträckning	I ganska stor utsträckning	I varken stor eller liten utsträckning	I ganska liten utsträckning	I mycket liten utsträckning	I mycket liten + ganska liten utsträckning	Vet inte
Samtliga	22 ± 3	6 ± 2	16 ± 2	18 ± 2	18 ± 2	25 ± 3	43 ± 3	17 ± 2
Årskurs								
Åk 1-9	22 ± 3	6 ± 2	16 ± 2	18 ± 2	18 ± 2	25 ± 3	43 ± 3	17 ± 2
Åk 1-3	21 ± 5	4 ± 2	17 ± 5	18 ± 4	19 ± 5	27 ± 5	46 ± 6	15 ± 4
Åk 4-6	26 ± 5	9 ± 3	17 ± 4	20 ± 4	16 ± 4	21 ± 4	38 ± 5	16 ± 4
Åk 7-9	21 ± 4	6 ± 2	15 ± 3	16 ± 3	18 ± 4	27 ± 4	44 ± 5	18 ± 4
Grund åk 7-9 + gymn år 1-3	21 ± 4	6 ± 2	15 ± 3	16 ± 3	18 ± 4	27 ± 4	44 ± 5	18 ± 4
Gymnasieskola								
År 1-3	0 ± 0	0 ± 0	0 ± 0	0 ± 0	0 ± 0	0 ± 0	0 ± 0	0 ± 0
Yrkesinriktade program*	0 ± 0	0 ± 0	0 ± 0	0 ± 0	0 ± 0	0 ± 0	0 ± 0	0 ± 0
Studieinriktade program**	0 ± 0	0 ± 0	0 ± 0	0 ± 0	0 ± 0	0 ± 0	0 ± 0	0 ± 0
Antal elever på skolan								
Mindre än 200 elever	29 ± 6	8 ± 3	21 ± 5	19 ± 4	17 ± 4	24 ± 5	42 ± 6	10 ± 4
200-499 elever	21 ± 3	6 ± 2	14 ± 3	19 ± 3	18 ± 3	24 ± 4	42 ± 4	18 ± 3
500 elever eller mer	20 ± 6	4 ± 3	16 ± 5	13 ± 4	19 ± 6	32 ± 6	51 ± 7	16 ± 5
Kön								
Kvinna	22 ± 3	7 ± 2	15 ± 3	18 ± 3	18 ± 3	26 ± 3	44 ± 4	17 ± 3
Man	25 ± 4	6 ± 2	19 ± 4	18 ± 4	17 ± 4	25 ± 4	41 ± 5	16 ± 4
Antal undervisningsår								
10 år eller mindre	23 ± 4	7 ± 3	16 ± 4	16 ± 4	17 ± 4	27 ± 4	43 ± 5	18 ± 4
11-25 år	21 ± 5	6 ± 3	16 ± 4	19 ± 4	19 ± 4	27 ± 5	46 ± 5	14 ± 4
26 år eller mer	22 ± 4	6 ± 3	16 ± 4	20 ± 4	18 ± 4	22 ± 4	40 ± 5	18 ± 4

Till varje punktskattning anges ett 95%-igt konfidensintervall. Med detta menas att intervallet i genomsnitt täcker det sanna värdet i 95 fall av 100 om andra fel än urvalsfel är försumbara.

* Program där arbetsplatsförlagd utbildning (APU) krävs: Barn- och fritid, Bygg, El, Energi, Fordon, Handels- och administration, Hantverk, Hotell- och restaurang, Industri, Livsmedel, Medie, Naturbruk, Omvårdnad.

** Program där arbetsplatsförlagd utbildning (APU) ej krävs: Naturvetenskap, Samhällsvetenskap, Teknik, Estetiska och International Baccalaurate.