

F7A: Hur trivs du med andra elever?

Skolverket Attityder till skolan 2009 Elever i årskurs 4 - 6	Procent					
	Mycket bra	Ganska bra	Varken bra eller dåligt	Ganska dåligt	Mycket dåligt	Vet inte
Samtliga	58 ± 3	36 ± 3	5 ± 1	1 ± 0	0 ± 0	1 ± 0
Årskurs						
4	60 ± 6	31 ± 4	5 ± 3	1 ± 1	0 ± 1	2 ± 1
5	59 ± 4	35 ± 4	5 ± 2	1 ± 1	0 ± 0	0 ± 0
6	53 ± 5	41 ± 5	3 ± 1	1 ± 1	1 ± 1	1 ± 1
Bakgrund						
Svensk*	59 ± 3	35 ± 3	4 ± 1	1 ± 1	0 ± 0	1 ± 1
Utländsk**	51 ± 5	40 ± 5	6 ± 2	0 ± 0	1 ± 2	1 ± 1
Kön						
Flicka	56 ± 4	37 ± 4	4 ± 1	1 ± 1	1 ± 1	1 ± 1
Pojke	59 ± 4	34 ± 3	5 ± 2	1 ± 1	0 ± 0	1 ± 1

Till varje punktskattning anges ett 95%-igt konfidensintervall.

Med detta menas att intervallet i genomsnitt täcker det sanna värdet i 95 fall av 100 om andra fel än urvalsfel är försumbara.

* Med svensk bakgrund avses att eleven själv är född i Sverige och att minst en av föräldrarna är född i Sverige.

** Med utländsk bakgrund avses att eleven själv är född i ett annat land än Sverige eller att båda elevens föräldrar är födda i ett annat land än Sverige.

F7B: Hur trivs du med lärarna?

Skolverket Attityder till skolan 2009 Elever i årskurs 4 - 6	Procent					
	Mycket bra	Ganska bra	Varken bra eller dåligt	Ganska dåligt	Mycket dåligt	Vet inte
Samtliga	46 ± 4	40 ± 3	10 ± 2	2 ± 1	1 ± 1	1 ± 1
Årskurs						
4	53 ± 5	33 ± 5	10 ± 2	2 ± 1	1 ± 1	1 ± 1
5	47 ± 7	40 ± 5	9 ± 2	2 ± 1	1 ± 1	1 ± 1
6	37 ± 7	45 ± 5	12 ± 3	3 ± 1	2 ± 2	1 ± 1
Bakgrund						
Svensk*	44 ± 4	41 ± 3	10 ± 2	2 ± 1	1 ± 1	1 ± 1
Utländsk**	52 ± 6	34 ± 7	10 ± 3	1 ± 1	3 ± 2	1 ± 1
Kön						
Flicka	49 ± 5	39 ± 4	9 ± 2	1 ± 1	1 ± 1	1 ± 1
Pojke	42 ± 5	40 ± 4	12 ± 2	3 ± 1	2 ± 1	1 ± 1

Till varje punktskattning anges ett 95%-igt konfidensintervall.

Med detta menas att intervallet i genomsnitt täcker det sanna värdet i 95 fall av 100 om andra fel än urvalsfel är försumbara.

* Med svensk bakgrund avses att eleven själv är född i Sverige och att minst en av föräldrarna är född i Sverige.

** Med utländsk bakgrund avses att eleven själv är född i ett annat land än Sverige eller att båda elevens föräldrar är födda i ett annat land än Sverige.

F7C: Hur trivs du med skolarbetet?

Skolverket Attityder till skolan 2009 Elever i årskurs 4 - 6	Procent					
	Mycket bra	Ganska bra	Varken bra eller dåligt	Ganska dåligt	Mycket dåligt	Vet inte
Samtliga	39 ± 3	44 ± 3	12 ± 2	2 ± 1	1 ± 1	2 ± 1
Årskurs						
4	42 ± 8	44 ± 8	9 ± 2	3 ± 2	1 ± 1	1 ± 1
5	40 ± 5	43 ± 4	13 ± 3	2 ± 1	1 ± 1	2 ± 1
6	33 ± 5	46 ± 4	15 ± 3	2 ± 1	2 ± 1	2 ± 1
Bakgrund						
Svensk*	36 ± 4	46 ± 3	13 ± 2	3 ± 1	1 ± 1	1 ± 1
Utländsk**	48 ± 6	39 ± 5	9 ± 4	1 ± 1	2 ± 2	2 ± 1
Kön						
Flicka	42 ± 5	43 ± 5	11 ± 2	1 ± 1	1 ± 1	2 ± 1
Pojke	35 ± 3	46 ± 3	13 ± 2	3 ± 2	2 ± 1	1 ± 1

Till varje punktskattning anges ett 95%-igt konfidensintervall.

Med detta menas att intervallet i genomsnitt täcker det sanna värdet i 95 fall av 100 om andra fel än urvalsfel är försumbara.

* Med svensk bakgrund avses att eleven själv är född i Sverige och att minst en av föräldrarna är född i Sverige.

** Med utländsk bakgrund avses att eleven själv är född i ett annat land än Sverige eller att båda elevens föräldrar är födda i ett annat land än Sverige.

F8A: Hur ofta är det roligt att gå till skolan?

Skolverket Attityder till skolan 2009 Elever i årskurs 4 - 6	Procent					
	Varje dag	En eller flera gånger i veckan	En eller flera gånger i månaden	Mer sällan	Aldrig	Vet inte
Samtliga	25 ± 2	47 ± 3	8 ± 2	9 ± 1	6 ± 2	4 ± 1
Årskurs						
4	33 ± 5	47 ± 5	5 ± 2	8 ± 2	3 ± 1	5 ± 1
5	22 ± 4	49 ± 4	8 ± 2	11 ± 2	7 ± 2	4 ± 1
6	21 ± 4	46 ± 5	10 ± 3	10 ± 3	9 ± 3	4 ± 2
Bakgrund						
Svensk*	22 ± 3	48 ± 3	8 ± 2	10 ± 1	6 ± 2	5 ± 1
Utländsk**	39 ± 5	42 ± 5	5 ± 2	8 ± 3	5 ± 2	2 ± 1
Kön						
Flicka	28 ± 4	50 ± 4	7 ± 2	8 ± 2	3 ± 1	5 ± 1
Pojke	23 ± 4	44 ± 3	8 ± 2	11 ± 2	10 ± 2	4 ± 1

Till varje punktskattning anges ett 95%-igt konfidensintervall.

Med detta menas att intervallet i genomsnitt täcker det sanna värdet i 95 fall av 100 om andra fel än urvalsfel är försumbara.

* Med svensk bakgrund avses att eleven själv är född i Sverige och att minst en av föräldrarna är född i Sverige.

** Med utländsk bakgrund avses att eleven själv är född i ett annat land än Sverige eller att båda elevens föräldrar är födda i ett annat land än Sverige.

F8B: Hur ofta känner du dig rädd i skolan?

Skolverket Attityder till skolan 2009 Elever i årskurs 4 - 6	Procent					
	Varje dag	En eller flera gånger i veckan	En eller flera gånger i månaden	Mer sällan	Aldrig	Vet inte
Samtliga	1 ± 0	2 ± 1	3 ± 1	17 ± 2	72 ± 3	5 ± 1
Årskurs						
4	1 ± 1	4 ± 2	3 ± 2	19 ± 7	69 ± 5	5 ± 2
5	1 ± 1	2 ± 1	3 ± 1	16 ± 3	74 ± 4	5 ± 1
6	1 ± 1	2 ± 1	3 ± 2	18 ± 3	73 ± 3	4 ± 1
Bakgrund						
Svensk*	1 ± 0	2 ± 1	3 ± 1	18 ± 3	71 ± 3	5 ± 1
Utländsk**	1 ± 1	2 ± 2	3 ± 2	13 ± 3	75 ± 4	6 ± 2
Kön						
Flicka	1 ± 1	2 ± 1	4 ± 1	20 ± 4	67 ± 4	6 ± 1
Pojke	1 ± 0	2 ± 1	2 ± 1	15 ± 2	76 ± 3	4 ± 1

Till varje punktskattning anges ett 95%-igt konfidensintervall.

Med detta menas att intervallet i genomsnitt täcker det sanna värdet i 95 fall av 100 om andra fel än urvalsfel är försumbara.

* Med svensk bakgrund avses att eleven själv är född i Sverige och att minst en av föräldrarna är född i Sverige.

** Med utländsk bakgrund avses att eleven själv är född i ett annat land än Sverige eller att båda elevens föräldrar är födda i ett annat land än Sverige.

F8C: Hur ofta är du borta från skolan utan tillåtelse?

Skolverket Attityder till skolan 2009 Elever i årskurs 4 - 6	Procent					
	Varje dag	En eller flera gånger i veckan	En eller flera gånger i månaden	Mer sällan	Aldrig	Vet inte
Samtliga	0 ± 0	1 ± 0	1 ± 1	6 ± 1	88 ± 2	4 ± 1
Årskurs						
4	0 ± 0	1 ± 1	1 ± 1	4 ± 2	91 ± 3	4 ± 1
5	0 ± 0	1 ± 0	1 ± 1	6 ± 2	89 ± 3	4 ± 2
6	0 ± 0	0 ± 0	2 ± 1	8 ± 3	85 ± 4	4 ± 1
Bakgrund						
Svensk*	0 ± 0	1 ± 0	1 ± 1	6 ± 2	89 ± 2	3 ± 1
Utländsk**	1 ± 1	0 ± 0	2 ± 2	7 ± 3	85 ± 4	5 ± 2
Kön						
Flicka	0 ± 0	0 ± 0	1 ± 1	4 ± 1	92 ± 2	3 ± 1
Pojke	0 ± 0	1 ± 1	2 ± 1	7 ± 2	85 ± 3	5 ± 1

Till varje punktskattning anges ett 95%-igt konfidensintervall.

Med detta menas att intervallet i genomsnitt täcker det sanna värdet i 95 fall av 100 om andra fel än urvalsfel är försumbara.

* Med svensk bakgrund avses att eleven själv är född i Sverige och att minst en av föräldrarna är född i Sverige.

** Med utländsk bakgrund avses att eleven själv är född i ett annat land än Sverige eller att båda elevens föräldrar är födda i ett annat land än Sverige.

F8D: Hur ofta känner du dig stressad i skolan?

Skolverket Attityder till skolan 2009 Elever i årskurs 4 - 6	Procent					
	Varje dag	En eller flera gånger i veckan	En eller flera gånger i månaden	Mer sällan	Aldrig	Vet inte
Samtliga	3 ± 2	10 ± 2	20 ± 2	35 ± 2	23 ± 3	9 ± 1
Årskurs						
4	4 ± 3	6 ± 2	17 ± 5	33 ± 4	29 ± 8	10 ± 2
5	2 ± 2	10 ± 2	21 ± 3	36 ± 3	23 ± 3	9 ± 2
6	4 ± 2	13 ± 4	22 ± 4	37 ± 3	17 ± 3	7 ± 2
Bakgrund						
Svensk*	3 ± 2	10 ± 2	21 ± 3	37 ± 2	21 ± 3	8 ± 1
Utländsk**	4 ± 2	10 ± 4	15 ± 3	29 ± 4	29 ± 5	12 ± 4
Kön						
Flicka	3 ± 2	11 ± 3	19 ± 3	36 ± 3	22 ± 3	9 ± 2
Pojke	3 ± 2	10 ± 2	20 ± 3	35 ± 3	23 ± 3	9 ± 2

Till varje punktskattning anges ett 95%-igt konfidensintervall.

Med detta menas att intervallet i genomsnitt täcker det sanna värdet i 95 fall av 100 om andra fel än urvalsfel är försumbara.

* Med svensk bakgrund avses att eleven själv är född i Sverige och att minst en av föräldrarna är född i Sverige.

** Med utländsk bakgrund avses att eleven själv är född i ett annat land än Sverige eller att båda elevens föräldrar är födda i ett annat land än Sverige.

F9A: Hur ofta känner du dig stressad på grund av läxor?

Skolverket Attityder till skolan 2009 Elever i årskurs 4 - 6	Procent					
	Varje dag	En eller flera gånger i veckan	En eller flera gånger i månaden	Mer sällan	Aldrig	Vet inte
Samtliga	6 ± 1	21 ± 2	18 ± 2	30 ± 3	21 ± 2	3 ± 1
Årskurs						
4	5 ± 2	15 ± 3	15 ± 4	33 ± 5	27 ± 7	5 ± 1
5	6 ± 2	21 ± 3	19 ± 2	30 ± 4	21 ± 3	3 ± 1
6	8 ± 3	26 ± 3	21 ± 2	28 ± 3	15 ± 3	2 ± 1
Bakgrund						
Svensk*	6 ± 1	21 ± 2	19 ± 1	32 ± 3	19 ± 2	3 ± 1
Utländsk**	6 ± 3	18 ± 5	15 ± 4	25 ± 5	32 ± 6	5 ± 2
Kön						
Flicka	6 ± 2	23 ± 3	19 ± 3	31 ± 4	19 ± 3	3 ± 1
Pojke	7 ± 2	19 ± 2	18 ± 2	29 ± 3	23 ± 3	4 ± 1

Till varje punktskattning anges ett 95%-igt konfidensintervall.

Med detta menas att intervallet i genomsnitt täcker det sanna värdet i 95 fall av 100 om andra fel än urvalsfel är försumbara.

* Med svensk bakgrund avses att eleven själv är född i Sverige och att minst en av föräldrarna är född i Sverige.

** Med utländsk bakgrund avses att eleven själv är född i ett annat land än Sverige eller att båda elevens föräldrar är födda i ett annat land än Sverige.

F9B: Hur ofta känner du dig stressad på grund av läxförhör eller prov?

Skolverket Attityder till skolan 2009 Elever i årskurs 4 - 6	Procent					
	Varje dag	En eller flera gånger i veckan	En eller flera gånger i månaden	Mer sällan	Aldrig	Vet inte
Samtliga	5 ± 1	17 ± 2	21 ± 2	34 ± 3	19 ± 2	4 ± 1
Årskurs						
4	6 ± 2	15 ± 3	17 ± 4	34 ± 6	24 ± 6	4 ± 2
5	5 ± 2	16 ± 3	18 ± 2	37 ± 5	19 ± 2	5 ± 2
6	6 ± 2	19 ± 3	27 ± 3	31 ± 4	12 ± 3	4 ± 1
Bakgrund						
Svensk*	5 ± 1	17 ± 2	21 ± 2	36 ± 3	17 ± 2	4 ± 1
Utländsk**	8 ± 3	17 ± 3	16 ± 3	28 ± 5	25 ± 5	7 ± 2
Kön						
Flicka	5 ± 2	19 ± 3	21 ± 3	37 ± 5	14 ± 3	4 ± 1
Pojke	5 ± 1	15 ± 2	20 ± 3	32 ± 3	23 ± 3	4 ± 1

Till varje punktskattning anges ett 95%-igt konfidensintervall.

Med detta menas att intervallet i genomsnitt täcker det sanna värdet i 95 fall av 100 om andra fel än urvalsfel är försumbara.

* Med svensk bakgrund avses att eleven själv är född i Sverige och att minst en av föräldrarna är född i Sverige.

** Med utländsk bakgrund avses att eleven själv är född i ett annat land än Sverige eller att båda elevens föräldrar är födda i ett annat land än Sverige.

F9C: Hur ofta känner du dig stressad på grund av för lite tid mellan lektionerna?

Skolverket Attityder till skolan 2009 Elever i årskurs 4 - 6	Procent					
	Varje dag	En eller flera gånger i veckan	En eller flera gånger i månaden	Mer sällan	Aldrig	Vet inte
Samtliga	6 ± 2	9 ± 2	9 ± 2	24 ± 2	45 ± 3	8 ± 1
Årskurs						
4	6 ± 3	6 ± 2	8 ± 4	23 ± 4	49 ± 8	8 ± 2
5	3 ± 1	6 ± 2	9 ± 2	24 ± 4	50 ± 4	8 ± 2
6	9 ± 3	15 ± 4	9 ± 2	25 ± 3	34 ± 4	7 ± 2
Bakgrund						
Svensk*	5 ± 1	9 ± 2	9 ± 2	25 ± 3	45 ± 3	7 ± 1
Utländsk**	9 ± 4	10 ± 4	8 ± 3	19 ± 6	44 ± 7	10 ± 3
Kön						
Flicka	6 ± 2	10 ± 3	8 ± 2	26 ± 3	42 ± 5	7 ± 2
Pojke	6 ± 2	8 ± 2	9 ± 2	22 ± 3	48 ± 3	8 ± 2

Till varje punktskattning anges ett 95%-igt konfidensintervall.

Med detta menas att intervallet i genomsnitt täcker det sanna värdet i 95 fall av 100 om andra fel än urvalsfel är försumbara.

* Med svensk bakgrund avses att eleven själv är född i Sverige och att minst en av föräldrarna är född i Sverige.

** Med utländsk bakgrund avses att eleven själv är född i ett annat land än Sverige eller att båda elevens föräldrar är födda i ett annat land än Sverige.

F9D: Hur ofta känner du dig stressad på grund av fritidsintressen/fritidsaktiviteter?

Skolverket Attityder till skolan 2009 Elever i årskurs 4 - 6	Procent					
	Varje dag	En eller flera gånger i veckan	En eller flera gånger i månaden	Mer sällan	Aldrig	Vet inte
Samtliga	4 ± 1	10 ± 2	7 ± 1	20 ± 2	53 ± 3	6 ± 1
Årskurs						
4	4 ± 1	9 ± 2	4 ± 2	17 ± 7	58 ± 5	8 ± 3
5	4 ± 1	9 ± 2	7 ± 3	22 ± 3	52 ± 5	5 ± 2
6	4 ± 2	12 ± 3	8 ± 2	22 ± 3	49 ± 4	6 ± 2
Bakgrund						
Svensk*	3 ± 1	10 ± 2	7 ± 2	21 ± 2	53 ± 3	5 ± 1
Utländsk**	5 ± 2	11 ± 3	4 ± 2	17 ± 6	53 ± 5	10 ± 3
Kön						
Flicka	2 ± 1	9 ± 2	8 ± 2	24 ± 3	50 ± 4	7 ± 2
Pojke	5 ± 1	11 ± 2	5 ± 2	17 ± 3	55 ± 4	6 ± 1

Till varje punktskattning anges ett 95%-igt konfidensintervall.

Med detta menas att intervallet i genomsnitt täcker det sanna värdet i 95 fall av 100 om andra fel än urvalsfel är försumbara.

* Med svensk bakgrund avses att eleven själv är född i Sverige och att minst en av föräldrarna är född i Sverige.

** Med utländsk bakgrund avses att eleven själv är född i ett annat land än Sverige eller att båda elevens föräldrar är födda i ett annat land än Sverige.

F10A: Tycker du att det du gör i skolan är roligt?

Skolverket Attityder till skolan 2009 Elever i årskurs 4 - 6	Procent				
	Alltid eller ofta	Ibland	Mer sällan	Aldrig	Vet inte
Samtliga	28 ± 4	57 ± 3	10 ± 2	3 ± 1	1 ± 0
Årskurs					
4	40 ± 6	51 ± 6	5 ± 2	2 ± 1	2 ± 1
5	23 ± 4	63 ± 4	11 ± 2	3 ± 1	0 ± 0
6	23 ± 5	57 ± 4	14 ± 3	5 ± 2	2 ± 1
Bakgrund					
Svensk*	26 ± 4	58 ± 4	11 ± 2	3 ± 1	1 ± 1
Utländsk**	36 ± 5	53 ± 5	5 ± 2	4 ± 2	2 ± 1
Kön					
Flicka	31 ± 4	57 ± 4	8 ± 2	2 ± 1	1 ± 1
Pojke	25 ± 4	57 ± 5	12 ± 2	5 ± 1	1 ± 1

Till varje punktskattning anges ett 95%-igt konfidensintervall.

Med detta menas att intervallet i genomsnitt täcker det sanna värdet i 95 fall av 100 om andra fel än urvalsfel är försumbara.

* Med svensk bakgrund avses att eleven själv är född i Sverige och att minst en av föräldrarna är född i Sverige.

** Med utländsk bakgrund avses att eleven själv är född i ett annat land än Sverige eller att båda elevens föräldrar är födda i ett annat land än Sverige.

F10B: Tycker du att det du gör i skolan är intressant?

Skolverket Attityder till skolan 2009 Elever i årskurs 4 - 6	Procent				
	Alltid eller ofta	Ibland	Mer sällan	Aldrig	Vet inte
Samtliga	25 ± 3	56 ± 2	13 ± 2	3 ± 1	2 ± 1
Årskurs					
4	32 ± 6	56 ± 5	9 ± 3	1 ± 1	2 ± 1
5	24 ± 6	57 ± 5	13 ± 3	3 ± 2	2 ± 1
6	20 ± 4	56 ± 3	18 ± 3	4 ± 2	2 ± 1
Bakgrund					
Svensk*	23 ± 3	58 ± 3	14 ± 2	3 ± 1	2 ± 1
Utländsk**	35 ± 6	48 ± 6	10 ± 4	4 ± 2	3 ± 2
Kön					
Flicka	27 ± 4	57 ± 4	12 ± 2	2 ± 1	2 ± 1
Pojke	23 ± 4	56 ± 4	14 ± 2	4 ± 1	2 ± 1

Till varje punktskattning anges ett 95%-igt konfidensintervall.

Med detta menas att intervallet i genomsnitt täcker det sanna värdet i 95 fall av 100 om andra fel än urvalsfel är försumbara.

* Med svensk bakgrund avses att eleven själv är född i Sverige och att minst en av föräldrarna är född i Sverige.

** Med utländsk bakgrund avses att eleven själv är född i ett annat land än Sverige eller att båda elevens föräldrar är födda i ett annat land än Sverige.

F10C: Känner du dig trygg i skolan?

Skolverket Attityder till skolan 2009 Elever i årskurs 4 - 6	Procent				
	Alltid eller ofta	Ibland	Mer sällan	Aldrig	Vet inte
Samtliga	81 ± 2	13 ± 2	2 ± 1	1 ± 1	2 ± 1
Årskurs					
4	80 ± 4	14 ± 3	2 ± 2	1 ± 1	2 ± 2
5	83 ± 4	12 ± 3	1 ± 1	1 ± 1	2 ± 1
6	81 ± 3	13 ± 2	3 ± 1	1 ± 1	2 ± 1
Bakgrund					
Svensk*	82 ± 2	13 ± 2	2 ± 1	1 ± 0	2 ± 1
Utländsk**	77 ± 5	13 ± 3	3 ± 2	3 ± 2	4 ± 3
Kön					
Flicka	82 ± 3	13 ± 2	2 ± 1	1 ± 0	2 ± 1
Pojke	81 ± 3	13 ± 2	2 ± 1	2 ± 1	2 ± 1

Till varje punktskattning anges ett 95%-igt konfidensintervall.

Med detta menas att intervallet i genomsnitt täcker det sanna värdet i 95 fall av 100 om andra fel än urvalsfel är försumbara.

* Med svensk bakgrund avses att eleven själv är född i Sverige och att minst en av föräldrarna är född i Sverige.

** Med utländsk bakgrund avses att eleven själv är född i ett annat land än Sverige eller att båda elevens föräldrar är födda i ett annat land än Sverige.

F11: Har du för mycket, lagom eller för lite läxor?

Skolverket Attityder till skolan 2009 Elever i årskurs 4 - 6	Procent			
	För mycket läxor	Lagom	För lite läxor	Vet inte
Samtliga	23 ± 3	69 ± 3	4 ± 1	4 ± 1
Årskurs				
4	18 ± 5	73 ± 5	4 ± 2	5 ± 2
5	20 ± 5	72 ± 4	4 ± 2	4 ± 1
6	30 ± 5	62 ± 5	4 ± 1	4 ± 1
Bakgrund				
Svensk*	24 ± 3	69 ± 3	3 ± 1	4 ± 1
Utländsk**	17 ± 4	71 ± 5	7 ± 2	5 ± 2
Kön				
Flicka	20 ± 5	71 ± 4	4 ± 1	5 ± 1
Pojke	25 ± 4	68 ± 4	3 ± 1	4 ± 1

Till varje punktskattning anges ett 95%-igt konfidensintervall.


Med detta menas att intervallet i genomsnitt täcker det sanna värdet i 95 fall av 100 om andra fel än urvalsfel är försumbara.

* Med svensk bakgrund avses att eleven själv är född i Sverige och att minst en av föräldrarna är född i Sverige.

** Med utländsk bakgrund avses att eleven själv är född i ett annat land än Sverige eller att båda elevens föräldrar är födda i ett annat land än Sverige.

F12A: Hur höga krav tycker du att olika personer ställer på dig när det gäller hur det går för dig i skolan?

Dina lärare

 Attityder till skolan 2009 Elever i årskurs 4 - 6	Procent			
	För låga	Lagom	För höga	Vet inte
Samtliga	3 ± 1	77 ± 3	9 ± 2	11 ± 2
Årskurs				
4	4 ± 2	78 ± 4	6 ± 2	13 ± 3
5	2 ± 1	81 ± 3	7 ± 2	10 ± 3
6	5 ± 3	71 ± 5	13 ± 3	11 ± 2
Bakgrund				
Svensk*	3 ± 1	77 ± 3	9 ± 2	11 ± 2
Utländsk**	8 ± 3	74 ± 5	7 ± 3	11 ± 4
Kön				
Flicka	3 ± 2	77 ± 3	8 ± 2	12 ± 2
Pojke	4 ± 1	76 ± 3	10 ± 2	11 ± 2

Till varje punktskattning anges ett 95%-igt konfidensintervall.


Med detta menas att intervallet i genomsnitt täcker det sanna värdet i 95 fall av 100 om andra fel än urvalsfel är försumbara.

* Med svensk bakgrund avses att eleven själv är född i Sverige och att minst en av föräldrarna är född i Sverige.

** Med utländsk bakgrund avses att eleven själv är född i ett annat land än Sverige eller att båda elevens föräldrar är födda i ett annat land än Sverige.

F12B: Hur höga krav tycker du att olika personer ställer på dig när det gäller hur det går för dig i skolan?

Dina föräldrar

 Attityder till skolan 2009 Elever i årskurs 4 - 6	Procent			
	För låga	Lagom	För höga	Vet inte
Samtliga	3 ± 1	81 ± 2	7 ± 1	9 ± 1
Årskurs				
4	3 ± 2	81 ± 3	5 ± 2	10 ± 3
5	3 ± 1	82 ± 4	7 ± 2	8 ± 2
6	3 ± 1	79 ± 4	9 ± 3	10 ± 2
Bakgrund				
Svensk*	3 ± 1	83 ± 2	6 ± 1	9 ± 1
Utländsk**	6 ± 2	72 ± 5	12 ± 4	10 ± 3
Kön				
Flicka	3 ± 1	82 ± 3	6 ± 2	8 ± 2
Pojke	3 ± 1	79 ± 3	8 ± 2	10 ± 2

Till varje punktskattning anges ett 95%-igt konfidensintervall.


Med detta menas att intervallet i genomsnitt täcker det sanna värdet i 95 fall av 100 om andra fel än urvalsfel är försumbara.

* Med svensk bakgrund avses att eleven själv är född i Sverige och att minst en av föräldrarna är född i Sverige.

** Med utländsk bakgrund avses att eleven själv är född i ett annat land än Sverige eller att båda elevens föräldrar är födda i ett annat land än Sverige.

F12C: Hur höga krav tycker du att olika personer ställer på dig när det gäller hur det går för dig i skolan?

Du själv

 Attityder till skolan 2009 Elever i årskurs 4 - 6	Procent			
	För låga	Lagom	För höga	Vet inte
Samtliga	8 ± 1	59 ± 2	18 ± 2	15 ± 2
Årskurs				
4	8 ± 4	59 ± 4	16 ± 5	17 ± 3
5	7 ± 2	62 ± 4	16 ± 3	14 ± 3
6	8 ± 2	56 ± 4	21 ± 4	15 ± 4
Bakgrund				
Svensk*	8 ± 2	59 ± 3	18 ± 2	15 ± 2
Utländsk**	9 ± 3	60 ± 5	15 ± 5	16 ± 4
Kön				
Flicka	6 ± 1	56 ± 4	23 ± 3	15 ± 2
Pojke	9 ± 2	62 ± 3	13 ± 3	16 ± 2

Till varje punktskattning anges ett 95%-igt konfidensintervall.

Med detta menas att intervallet i genomsnitt täcker det sanna värdet i 95 fall av 100 om andra fel än urvalsfel är försumbara.

* Med svensk bakgrund avses att eleven själv är född i Sverige och att minst en av föräldrarna är född i Sverige.

** Med utländsk bakgrund avses att eleven själv är född i ett annat land än Sverige eller att båda elevens föräldrar är födda i ett annat land än Sverige.

F13A: Är läroböckerna och andra läromedel bra?

Skolverket Attityder till skolan 2009 Elever i årskurs 4 - 6	Procent					
	I alla ämnen	I de flesta ämnen	I ungefär hälften	I några få ämnen	Inte i något ämne	Vet inte
Samtliga	21 ± 3	58 ± 3	10 ± 1	5 ± 1	2 ± 1	4 ± 1
Årskurs						
4	27 ± 8	53 ± 7	8 ± 2	5 ± 2	2 ± 1	5 ± 2
5	18 ± 4	62 ± 4	9 ± 2	5 ± 2	1 ± 1	5 ± 2
6	18 ± 3	59 ± 3	12 ± 3	6 ± 2	2 ± 1	3 ± 1
Bakgrund						
Svensk*	19 ± 3	61 ± 3	10 ± 2	5 ± 1	1 ± 1	4 ± 1
Utländsk**	29 ± 5	47 ± 5	10 ± 3	6 ± 3	3 ± 2	5 ± 2
Kön						
Flicka	22 ± 4	60 ± 4	8 ± 2	4 ± 1	1 ± 1	4 ± 1
Pojke	20 ± 3	57 ± 3	11 ± 2	6 ± 2	2 ± 1	5 ± 1

Till varje punktskattning anges ett 95%-igt konfidensintervall.

Med detta menas att intervallet i genomsnitt täcker det sanna värdet i 95 fall av 100 om andra fel än urvalsfel är försumbara.

* Med svensk bakgrund avses att eleven själv är född i Sverige och att minst en av föräldrarna är född i Sverige.

** Med utländsk bakgrund avses att eleven själv är född i ett annat land än Sverige eller att båda elevens föräldrar är födda i ett annat land än Sverige.

F13B: Arbetar ni på olika sätt med olika skoluppgifter (t.ex. lyssnar på läraren, arbetar var för sig, arbetar i grupp)?

Skolverket Attityder till skolan 2009 Elever i årskurs 4 - 6	Procent					
	I alla ämnen	I de flesta ämnen	I ungefär hälften	I några få ämnen	Inte i något ämne	Vet inte
Samtliga	20 ± 3	46 ± 3	16 ± 2	9 ± 2	1 ± 0	8 ± 1
Årskurs						
4	24 ± 5	41 ± 6	17 ± 4	7 ± 2	1 ± 1	11 ± 2
5	18 ± 4	47 ± 4	17 ± 3	10 ± 2	1 ± 1	6 ± 2
6	18 ± 3	49 ± 4	14 ± 3	9 ± 2	1 ± 1	8 ± 2
Bakgrund						
Svensk*	18 ± 3	47 ± 4	17 ± 2	9 ± 2	1 ± 0	8 ± 1
Utländsk**	28 ± 5	38 ± 5	14 ± 4	7 ± 3	3 ± 2	11 ± 3
Kön						
Flicka	22 ± 3	48 ± 4	16 ± 3	7 ± 2	1 ± 1	6 ± 1
Pojke	18 ± 3	43 ± 4	17 ± 3	10 ± 2	1 ± 1	10 ± 2

Till varje punktskattning anges ett 95%-igt konfidensintervall.

Med detta menas att intervallet i genomsnitt täcker det sanna värdet i 95 fall av 100 om andra fel än urvalsfel är försumbara.

* Med svensk bakgrund avses att eleven själv är född i Sverige och att minst en av föräldrarna är född i Sverige.

** Med utländsk bakgrund avses att eleven själv är född i ett annat land än Sverige eller att båda elevens föräldrar är födda i ett annat land än Sverige.

F13C: Är de sätt ni arbetar med olika skoluppgifter bra?

Skolverket Attityder till skolan 2009 Elever i årskurs 4 - 6	Procent					
	I alla ämnen	I de flesta ämnen	I ungefär hälften	I några få ämnen	Inte i något ämne	Vet inte
Samtliga	28 ± 3	49 ± 3	9 ± 1	5 ± 1	1 ± 1	8 ± 1
Årskurs						
4	40 ± 5	41 ± 5	7 ± 2	3 ± 2	1 ± 1	7 ± 2
5	28 ± 4	51 ± 4	8 ± 2	4 ± 2	1 ± 1	8 ± 2
6	18 ± 3	54 ± 5	12 ± 3	6 ± 2	2 ± 1	8 ± 3
Bakgrund						
Svensk*	26 ± 3	52 ± 3	9 ± 1	4 ± 1	1 ± 1	8 ± 2
Utländsk**	40 ± 7	35 ± 6	9 ± 3	5 ± 3	3 ± 2	7 ± 3
Kön						
Flicka	30 ± 4	50 ± 4	8 ± 2	4 ± 1	1 ± 1	8 ± 2
Pojke	27 ± 4	49 ± 5	10 ± 2	5 ± 1	2 ± 1	8 ± 2

Till varje punktskattning anges ett 95%-igt konfidensintervall.

Med detta menas att intervallet i genomsnitt täcker det sanna värdet i 95 fall av 100 om andra fel än urvalsfel är försumbara.

* Med svensk bakgrund avses att eleven själv är född i Sverige och att minst en av föräldrarna är född i Sverige.

** Med utländsk bakgrund avses att eleven själv är född i ett annat land än Sverige eller att båda elevens föräldrar är födda i ett annat land än Sverige.

F13D: Pratar du och dina lärare om hur det går för dig i ämnena?

Skolverket Attityder till skolan 2009 Elever i årskurs 4 - 6	Procent					
	I alla ämnen	I de flesta ämnen	I ungefär hälften	I några få ämnen	Inte i något ämne	Vet inte
Samtliga	27 ± 3	27 ± 2	9 ± 1	17 ± 2	6 ± 1	14 ± 2
Årskurs						
4	32 ± 5	27 ± 3	6 ± 2	13 ± 4	7 ± 3	15 ± 3
5	26 ± 5	28 ± 5	10 ± 3	17 ± 3	5 ± 2	14 ± 3
6	25 ± 5	25 ± 4	8 ± 2	20 ± 3	7 ± 2	14 ± 4
Bakgrund						
Svensk*	27 ± 3	27 ± 2	8 ± 1	18 ± 3	6 ± 1	14 ± 2
Utländsk**	29 ± 6	25 ± 5	10 ± 3	13 ± 3	8 ± 3	14 ± 5
Kön						
Flicka	28 ± 4	27 ± 3	7 ± 2	16 ± 3	6 ± 1	16 ± 3
Pojke	27 ± 3	26 ± 3	10 ± 2	18 ± 3	6 ± 2	13 ± 3

Till varje punktskattning anges ett 95%-igt konfidensintervall.

Med detta menas att intervallet i genomsnitt täcker det sanna värdet i 95 fall av 100 om andra fel än urvalsfel är försumbara.

* Med svensk bakgrund avses att eleven själv är född i Sverige och att minst en av föräldrarna är född i Sverige.

** Med utländsk bakgrund avses att eleven själv är född i ett annat land än Sverige eller att båda elevens föräldrar är födda i ett annat land än Sverige.

F13E: Kan du arbeta i den takt som passar just dig?

Skolverket Attityder till skolan 2009 Elever i årskurs 4 - 6	Procent					
	I alla ämnen	I de flesta ämnen	I ungefär hälften	I några få ämnen	Inte i något ämne	Vet inte
Samtliga	41 ± 3	39 ± 2	8 ± 1	6 ± 1	2 ± 1	3 ± 1
Årskurs						
4	48 ± 4	34 ± 4	7 ± 2	5 ± 2	2 ± 1	4 ± 1
5	41 ± 4	39 ± 3	7 ± 2	6 ± 2	2 ± 1	3 ± 2
6	35 ± 5	43 ± 4	10 ± 3	8 ± 2	2 ± 1	3 ± 1
Bakgrund						
Svensk*	40 ± 3	40 ± 3	8 ± 1	7 ± 1	2 ± 1	3 ± 1
Utländsk**	47 ± 7	33 ± 7	9 ± 3	5 ± 2	2 ± 2	4 ± 2
Kön						
Flicka	38 ± 4	41 ± 3	8 ± 2	7 ± 2	1 ± 1	4 ± 1
Pojke	44 ± 3	37 ± 3	8 ± 2	6 ± 1	3 ± 1	3 ± 1

Till varje punktskattning anges ett 95%-igt konfidensintervall.

Med detta menas att intervallet i genomsnitt täcker det sanna värdet i 95 fall av 100 om andra fel än urvalsfel är försumbara.

* Med svensk bakgrund avses att eleven själv är född i Sverige och att minst en av föräldrarna är född i Sverige.

** Med utländsk bakgrund avses att eleven själv är född i ett annat land än Sverige eller att båda elevens föräldrar är födda i ett annat land än Sverige.

F13F: Använder du dator på lektionerna?

Skolverket Attityder till skolan 2009 Elever i årskurs 4 - 6	Procent					
	I alla ämnen	I de flesta ämnen	I ungefär hälften	I några få ämnen	Inte i något ämne	Vet inte
Samtliga	1 ± 1	8 ± 2	11 ± 2	59 ± 4	18 ± 4	3 ± 1
Årskurs						
4	1 ± 1	9 ± 3	7 ± 3	55 ± 8	24 ± 7	5 ± 2
5	1 ± 1	9 ± 3	11 ± 3	60 ± 5	17 ± 5	3 ± 1
6	2 ± 1	7 ± 3	13 ± 4	63 ± 8	12 ± 5	2 ± 1
Bakgrund						
Svensk*	1 ± 0	8 ± 2	10 ± 2	61 ± 4	17 ± 4	3 ± 1
Utländsk**	3 ± 2	9 ± 3	13 ± 5	52 ± 7	19 ± 6	3 ± 2
Kön						
Flicka	0 ± 0	7 ± 2	9 ± 3	62 ± 4	17 ± 4	3 ± 1
Pojke	2 ± 1	9 ± 2	12 ± 3	56 ± 4	18 ± 4	3 ± 1

Till varje punktskattning anges ett 95%-igt konfidensintervall.

Med detta menas att intervallet i genomsnitt täcker det sanna värdet i 95 fall av 100 om andra fel än urvalsfel är försumbara.

* Med svensk bakgrund avses att eleven själv är född i Sverige och att minst en av föräldrarna är född i Sverige.

** Med utländsk bakgrund avses att eleven själv är född i ett annat land än Sverige eller att båda elevens föräldrar är födda i ett annat land än Sverige.

F14: Hur bra tycker du att du är på att använda datorer?

Skolverket Attityder till skolan 2009 Elever i årskurs 4 - 6	Procent				
	Mycket bra	Ganska bra	Inte så bra	Inte alls bra	Vet inte
Samtliga	43 ± 3	48 ± 3	6 ± 1	1 ± 0	2 ± 1
Årskurs					
4	37 ± 4	52 ± 5	7 ± 2	2 ± 1	2 ± 1
5	48 ± 4	46 ± 4	5 ± 2	0 ± 0	1 ± 1
6	44 ± 6	47 ± 5	6 ± 2	0 ± 0	3 ± 2
Bakgrund					
Svensk*	43 ± 3	49 ± 3	5 ± 1	1 ± 0	2 ± 1
Utländsk**	45 ± 7	44 ± 8	8 ± 3	1 ± 1	2 ± 1
Kön					
Flicka	37 ± 4	54 ± 3	7 ± 2	0 ± 0	2 ± 1
Pojke	50 ± 4	42 ± 3	5 ± 1	1 ± 1	2 ± 1

Till varje punktskattning anges ett 95%-igt konfidensintervall.

Med detta menas att intervallet i genomsnitt täcker det sanna värdet i 95 fall av 100 om andra fel än urvalsfel är försumbara.

* Med svensk bakgrund avses att eleven själv är född i Sverige och att minst en av föräldrarna är född i Sverige.

** Med utländsk bakgrund avses att eleven själv är född i ett annat land än Sverige eller att båda elevens föräldrar är födda i ett annat land än Sverige.

F15: Hur ofta använder du dator i skolan?

Skolverket Attityder till skolan 2009 Elever i årskurs 4 - 6	Procent					
	Varje dag	En eller flera gånger i veckan	En eller flera gånger i månaden	Mer sällan	Aldrig	Vet inte
Samtliga	1 ± 1	25 ± 4	26 ± 3	36 ± 5	9 ± 3	3 ± 1
Årskurs						
4	0 ± 1	18 ± 7	22 ± 6	43 ± 12	13 ± 6	4 ± 2
5	2 ± 1	25 ± 6	28 ± 5	32 ± 6	10 ± 4	3 ± 1
6	1 ± 1	30 ± 8	29 ± 5	33 ± 7	5 ± 4	3 ± 1
Bakgrund						
Svensk*	1 ± 1	24 ± 4	27 ± 4	37 ± 5	8 ± 3	3 ± 1
Utländsk**	1 ± 1	25 ± 6	24 ± 5	32 ± 6	13 ± 5	3 ± 2
Kön						
Flicka	1 ± 0	22 ± 5	27 ± 4	39 ± 6	8 ± 3	3 ± 1
Pojke	2 ± 1	27 ± 5	26 ± 4	32 ± 6	10 ± 3	3 ± 1

Till varje punktskattning anges ett 95%-igt konfidensintervall.

Med detta menas att intervallet i genomsnitt täcker det sanna värdet i 95 fall av 100 om andra fel än urvalsfel är försumbara.

* Med svensk bakgrund avses att eleven själv är född i Sverige och att minst en av föräldrarna är född i Sverige.

** Med utländsk bakgrund avses att eleven själv är född i ett annat land än Sverige eller att båda elevens föräldrar är födda i ett annat land än Sverige.

F16: Tycker du att din klass är för stor, lagom eller för liten?

Skolverket Attityder till skolan 2009 Elever i årskurs 4 - 6	Procent			
	För stor	Lagom	För liten	Vet inte
Samtliga	12 ± 3	81 ± 3	5 ± 1	2 ± 1
Årskurs				
4	10 ± 3	82 ± 3	5 ± 3	2 ± 1
5	8 ± 3	85 ± 3	5 ± 2	2 ± 1
6	17 ± 8	76 ± 7	5 ± 2	2 ± 1
Bakgrund				
Svensk*	11 ± 3	82 ± 3	5 ± 1	2 ± 1
Utländsk**	14 ± 5	77 ± 5	7 ± 3	1 ± 1
Kön				
Flicka	12 ± 4	82 ± 4	4 ± 1	2 ± 1
Pojke	11 ± 3	80 ± 3	6 ± 2	2 ± 1

Till varje punktskattning anges ett 95%-igt konfidensintervall.

Med detta menas att intervallet i genomsnitt täcker det sanna värdet i 95 fall av 100 om andra fel än urvalsfel är försumbara.

* Med svensk bakgrund avses att eleven själv är född i Sverige och att minst en av föräldrarna är född i Sverige.

** Med utländsk bakgrund avses att eleven själv är född i ett annat land än Sverige eller att båda elevens föräldrar är födda i ett annat land än Sverige.

F17: Hur mycket bryr du dig om ditt skolarbete?

Skolverket Attityder till skolan 2009 Elever i årskurs 4 - 6	Procent					
	Mycket bra	Ganska mycket	Varken mycket eller lite	Ganska lite	Mycket lite	Vet inte
Samtliga	44 ± 3	40 ± 2	11 ± 1	3 ± 1	2 ± 1	1 ± 1
Årskurs						
4	51 ± 5	36 ± 4	9 ± 3	2 ± 2	1 ± 1	1 ± 1
5	41 ± 4	43 ± 3	10 ± 2	3 ± 1	2 ± 1	1 ± 1
6	40 ± 5	40 ± 5	14 ± 3	3 ± 1	2 ± 1	1 ± 1
Bakgrund						
Svensk*	42 ± 4	41 ± 3	11 ± 2	3 ± 1	2 ± 1	1 ± 1
Utländsk**	50 ± 5	35 ± 5	11 ± 3	2 ± 1	1 ± 1	1 ± 1
Kön						
Flicka	47 ± 4	40 ± 4	9 ± 2	2 ± 1	1 ± 1	2 ± 1
Pojke	40 ± 3	40 ± 3	13 ± 2	3 ± 1	2 ± 1	1 ± 1

Till varje punktskattning anges ett 95%-igt konfidensintervall.

Med detta menas att intervallet i genomsnitt täcker det sanna värdet i 95 fall av 100 om andra fel än urvalsfel är försumbara.

* Med svensk bakgrund avses att eleven själv är född i Sverige och att minst en av föräldrarna är född i Sverige.

** Med utländsk bakgrund avses att eleven själv är född i ett annat land än Sverige eller att båda elevens föräldrar är födda i ett annat land än Sverige.

F18: Skulle du vilja ha betyg redan nu?

Skolverket Attityder till skolan 2009 Elever i årskurs 4 - 6	Procent		
	Ja	Nej	Vet inte
Samtliga	37 ± 3	45 ± 3	18 ± 2
Årskurs			
4	37 ± 5	43 ± 5	20 ± 3
5	38 ± 4	44 ± 5	18 ± 4
6	35 ± 6	48 ± 6	16 ± 3
Bakgrund			
Svensk*	36 ± 3	47 ± 3	17 ± 2
Utländsk**	42 ± 6	37 ± 5	21 ± 4
Kön			
Flicka	36 ± 4	43 ± 4	21 ± 3
Pojke	37 ± 3	48 ± 3	15 ± 2

Till varje punktskattning anges ett 95%-igt konfidensintervall.


Med detta menas att intervallet i genomsnitt täcker det sanna värdet i 95 fall av 100 om andra fel än urvalsfel är försumbara.

* Med svensk bakgrund avses att eleven själv är född i Sverige och att minst en av föräldrarna är född i Sverige.

** Med utländsk bakgrund avses att eleven själv är född i ett annat land än Sverige eller att båda elevens föräldrar är födda i ett annat land än Sverige.

F19A: Tänk på den lärare du har oftast, till exempel din klassföreståndare.

Tycker du att din lärare stödjer och uppmuntrar dig?

 Attityder till skolan 2009 Elever i årskurs 4 - 6	Procent			
	Ofta	Ibland	Sällan	Aldrig
Samtliga	51 ± 4	38 ± 3	8 ± 2	2 ± 1
Årskurs				
4	55 ± 6	34 ± 4	9 ± 4	2 ± 1
5	54 ± 7	37 ± 5	7 ± 3	2 ± 1
6	45 ± 7	44 ± 6	9 ± 3	2 ± 1
Bakgrund				
Svensk*	51 ± 4	39 ± 4	8 ± 2	2 ± 1
Utländsk**	52 ± 6	36 ± 4	8 ± 3	4 ± 3
Kön				
Flicka	52 ± 5	38 ± 4	8 ± 3	2 ± 1
Pojke	50 ± 5	39 ± 4	8 ± 2	3 ± 1

Till varje punktskattning anges ett 95%-igt konfidensintervall.


Med detta menas att intervallet i genomsnitt täcker det sanna värdet i 95 fall av 100 om andra fel än urvalsfel är försumbara.

* Med svensk bakgrund avses att eleven själv är född i Sverige och att minst en av föräldrarna är född i Sverige.

** Med utländsk bakgrund avses att eleven själv är född i ett annat land än Sverige eller att båda elevens föräldrar är födda i ett annat land än Sverige.

F19B: Tänk på den lärare du har oftast, till exempel din klassföreståndare.

Brukar du få beröm av din lärare för ditt skolarbete?

 Attityder till skolan 2009 Elever i årskurs 4 - 6	Procent			
	Ofta	Ibland	Sällan	Aldrig
Samtliga	37 ± 4	50 ± 2	11 ± 3	2 ± 1
Årskurs				
4	33 ± 7	52 ± 4	13 ± 6	2 ± 1
5	40 ± 4	50 ± 3	8 ± 2	2 ± 1
6	38 ± 5	48 ± 4	12 ± 4	2 ± 2
Bakgrund				
Svensk*	36 ± 4	51 ± 2	11 ± 3	2 ± 1
Utländsk**	43 ± 7	45 ± 5	10 ± 4	3 ± 2
Kön				
Flicka	37 ± 6	51 ± 4	11 ± 5	1 ± 1
Pojke	37 ± 3	49 ± 2	11 ± 2	3 ± 1

Till varje punktskattning anges ett 95%-igt konfidensintervall.

Med detta menas att intervallet i genomsnitt täcker det sanna värdet i 95 fall av 100 om andra fel än urvalsfel är försumbara.

* Med svensk bakgrund avses att eleven själv är född i Sverige och att minst en av föräldrarna är född i Sverige.

** Med utländsk bakgrund avses att eleven själv är född i ett annat land än Sverige eller att båda elevens föräldrar är födda i ett annat land än Sverige.

F19C: Tänk på den lärare du har oftast, till exempel din klassföreståndare.

Brukar du be din lärare om hjälp när du behöver det?

Skolverket Attityder till skolan 2009 Elever i årskurs 4 - 6	Procent			
	Ofta	Ibland	Sällan	Aldrig
Samtliga	67 ± 3	29 ± 3	4 ± 1	1 ± 0
Årskurs				
4	70 ± 5	27 ± 4	2 ± 2	0 ± 0
5	67 ± 5	28 ± 5	4 ± 2	1 ± 1
6	62 ± 5	32 ± 4	5 ± 2	1 ± 1
Bakgrund				
Svensk*	67 ± 3	29 ± 3	4 ± 1	0 ± 0
Utländsk**	66 ± 5	28 ± 5	4 ± 2	2 ± 2
Kön				
Flicka	70 ± 3	26 ± 3	3 ± 1	0 ± 0
Pojke	63 ± 4	32 ± 3	4 ± 2	1 ± 1

Till varje punktskattning anges ett 95%-igt konfidensintervall.

Med detta menas att intervallet i genomsnitt täcker det sanna värdet i 95 fall av 100 om andra fel än urvalsfel är försumbara.

* Med svensk bakgrund avses att eleven själv är född i Sverige och att minst en av föräldrarna är född i Sverige.

** Med utländsk bakgrund avses att eleven själv är född i ett annat land än Sverige eller att båda elevens föräldrar är födda i ett annat land än Sverige.

F19D: Tänk på den lärare du har oftast, till exempel din klassföreståndare.

Brukar du få hjälp av dina lärare när du behöver det?

Skolverket Attityder till skolan 2009 Elever i årskurs 4 - 6	Procent			
	Ofta	Ibland	Sällan	Aldrig
Samtliga	71 ± 4	25 ± 3	3 ± 1	1 ± 1
Årskurs				
4	75 ± 6	22 ± 5	2 ± 1	1 ± 1
5	75 ± 5	22 ± 4	2 ± 1	1 ± 1
6	63 ± 6	32 ± 4	4 ± 2	1 ± 1
Bakgrund				
Svensk*	72 ± 4	25 ± 3	2 ± 1	0 ± 0
Utländsk**	66 ± 6	26 ± 5	5 ± 3	3 ± 3
Kön				
Flicka	73 ± 5	24 ± 4	2 ± 1	0 ± 0
Pojke	69 ± 4	27 ± 4	3 ± 1	2 ± 1

Till varje punktskattning anges ett 95%-igt konfidensintervall.

Med detta menas att intervallet i genomsnitt täcker det sanna värdet i 95 fall av 100 om andra fel än urvalsfel är försumbara.

* Med svensk bakgrund avses att eleven själv är född i Sverige och att minst en av föräldrarna är född i Sverige.

** Med utländsk bakgrund avses att eleven själv är född i ett annat land än Sverige eller att båda elevens föräldrar är födda i ett annat land än Sverige.

F20A: Tycker du att lärarna lär ut/undervisar bra?

Skolverket Attityder till skolan 2009 Elever i årskurs 4 - 6	Procent					
	Alla lärare	De flesta lärare	Ungefär hälften	Några få lärare	Inga lärare	Vet inte
Samtliga	29 ± 4	58 ± 3	7 ± 1	4 ± 1	1 ± 0	2 ± 1
Årskurs						
4	41 ± 6	50 ± 5	5 ± 2	2 ± 2	1 ± 1	2 ± 1
5	28 ± 6	60 ± 5	6 ± 2	3 ± 1	1 ± 1	2 ± 1
6	18 ± 5	64 ± 4	10 ± 3	7 ± 2	1 ± 1	1 ± 1
Bakgrund						
Svensk*	26 ± 4	60 ± 3	7 ± 2	4 ± 1	0 ± 0	2 ± 1
Utländsk**	39 ± 7	47 ± 6	6 ± 2	6 ± 3	2 ± 2	2 ± 1
Kön						
Flicka	27 ± 4	60 ± 4	7 ± 2	4 ± 2	0 ± 0	2 ± 1
Pojke	30 ± 5	56 ± 4	7 ± 2	4 ± 1	1 ± 1	2 ± 1

Till varje punktskattning anges ett 95%-igt konfidensintervall.

Med detta menas att intervallet i genomsnitt täcker det sanna värdet i 95 fall av 100 om andra fel än urvalsfel är försumbara.

* Med svensk bakgrund avses att eleven själv är född i Sverige och att minst en av föräldrarna är född i Sverige.

** Med utländsk bakgrund avses att eleven själv är född i ett annat land än Sverige eller att båda elevens föräldrar är födda i ett annat land än Sverige.

F20B: Kan lärarna få dig att bli intresserad av ett ämne?

Skolverket Attityder till skolan 2009 Elever i årskurs 4 - 6	Procent					
	Alla lärare	De flesta lärare	Ungefär hälften	Några få lärare	Inga lärare	Vet inte
Samtliga	14 ± 2	42 ± 3	12 ± 2	19 ± 3	7 ± 1	7 ± 1
Årskurs						
4	20 ± 5	47 ± 5	9 ± 2	11 ± 3	7 ± 2	7 ± 2
5	13 ± 4	43 ± 4	12 ± 3	18 ± 4	7 ± 2	7 ± 2
6	8 ± 2	35 ± 4	14 ± 3	27 ± 5	6 ± 2	9 ± 2
Bakgrund						
Svensk*	12 ± 2	42 ± 3	12 ± 2	20 ± 3	7 ± 1	7 ± 1
Utländsk**	21 ± 5	40 ± 5	11 ± 3	14 ± 3	7 ± 3	8 ± 3
Kön						
Flicka	13 ± 3	43 ± 4	13 ± 2	17 ± 3	5 ± 1	8 ± 2
Pojke	14 ± 3	40 ± 4	10 ± 2	20 ± 3	8 ± 2	7 ± 2

Till varje punktskattning anges ett 95%-igt konfidensintervall.

Med detta menas att intervallet i genomsnitt täcker det sanna värdet i 95 fall av 100 om andra fel än urvalsfel är försumbara.

* Med svensk bakgrund avses att eleven själv är född i Sverige och att minst en av föräldrarna är född i Sverige.

** Med utländsk bakgrund avses att eleven själv är född i ett annat land än Sverige eller att båda elevens föräldrar är födda i ett annat land än Sverige.

F20C: Lyssnar lärarna på dig när du har något att säga?

Skolverket Attityder till skolan 2009 Elever i årskurs 4 - 6	Procent					
	Alla lärare	De flesta lärare	Ungefär hälften	Några få lärare	Inga lärare	Vet inte
Samtliga	49 ± 4	36 ± 3	7 ± 1	5 ± 1	1 ± 1	3 ± 1
Årskurs						
4	59 ± 5	29 ± 4	5 ± 1	4 ± 1	1 ± 1	3 ± 2
5	49 ± 6	37 ± 5	7 ± 2	4 ± 1	1 ± 1	2 ± 1
6	39 ± 5	41 ± 4	9 ± 2	7 ± 2	1 ± 1	3 ± 2
Bakgrund						
Svensk*	48 ± 4	38 ± 3	7 ± 1	5 ± 1	0 ± 0	3 ± 1
Utländsk**	53 ± 6	27 ± 5	9 ± 3	6 ± 3	3 ± 2	2 ± 1
Kön						
Flicka	49 ± 5	38 ± 4	7 ± 1	3 ± 1	0 ± 0	3 ± 1
Pojke	50 ± 4	33 ± 3	7 ± 2	6 ± 2	1 ± 1	3 ± 1

Till varje punktskattning anges ett 95%-igt konfidensintervall.

Med detta menas att intervallet i genomsnitt täcker det sanna värdet i 95 fall av 100 om andra fel än urvalsfel är försumbara.

* Med svensk bakgrund avses att eleven själv är född i Sverige och att minst en av föräldrarna är född i Sverige.

** Med utländsk bakgrund avses att eleven själv är född i ett annat land än Sverige eller att båda elevens föräldrar är födda i ett annat land än Sverige.

F20D: Behandlar lärarna både flickor och pojkar rättvist?

Skolverket Attityder till skolan 2009 Elever i årskurs 4 - 6	Procent					
	Alla lärare	De flesta lärare	Ungefär hälften	Några få lärare	Inga lärare	Vet inte
Samtliga	50 ± 5	25 ± 3	6 ± 1	10 ± 2	5 ± 1	4 ± 1
Årskurs						
4	61 ± 6	21 ± 6	4 ± 2	5 ± 2	5 ± 2	4 ± 2
5	51 ± 6	26 ± 4	5 ± 1	9 ± 4	3 ± 1	5 ± 2
6	40 ± 7	29 ± 4	8 ± 3	14 ± 4	7 ± 3	3 ± 2
Bakgrund						
Svensk*	49 ± 5	26 ± 3	6 ± 1	10 ± 3	4 ± 1	4 ± 1
Utländsk**	56 ± 8	21 ± 4	4 ± 2	7 ± 3	6 ± 4	6 ± 3
Kön						
Flicka	55 ± 6	26 ± 4	5 ± 1	8 ± 2	2 ± 2	4 ± 1
Pojke	46 ± 5	25 ± 3	6 ± 2	11 ± 3	8 ± 2	4 ± 1

Till varje punktskattning anges ett 95%-igt konfidensintervall.

Med detta menas att intervallet i genomsnitt täcker det sanna värdet i 95 fall av 100 om andra fel än urvalsfel är försumbara.

* Med svensk bakgrund avses att eleven själv är född i Sverige och att minst en av föräldrarna är född i Sverige.

** Med utländsk bakgrund avses att eleven själv är född i ett annat land än Sverige eller att båda elevens föräldrar är födda i ett annat land än Sverige.

F20E: Har lärarna tid med dig om du undrar över något?

Skolverket Attityder till skolan 2009 Elever i årskurs 4 - 6	Procent					
	Alla lärare	De flesta lärare	Ungefär hälften	Några få lärare	Inga lärare	Vet inte
Samtliga	41 ± 4	42 ± 3	7 ± 1	4 ± 1	1 ± 1	4 ± 1
Årskurs						
4	51 ± 7	37 ± 5	4 ± 2	2 ± 2	2 ± 2	4 ± 1
5	39 ± 6	44 ± 4	8 ± 2	5 ± 2	1 ± 1	4 ± 1
6	35 ± 6	45 ± 4	8 ± 2	6 ± 2	1 ± 1	5 ± 2
Bakgrund						
Svensk*	40 ± 4	44 ± 3	7 ± 2	4 ± 1	1 ± 0	4 ± 1
Utländsk**	46 ± 6	35 ± 5	7 ± 3	5 ± 3	4 ± 3	4 ± 2
Kön						
Flicka	42 ± 5	44 ± 4	6 ± 1	4 ± 1	1 ± 1	4 ± 1
Pojke	41 ± 4	40 ± 3	8 ± 2	5 ± 2	2 ± 1	4 ± 1

Till varje punktskattning anges ett 95%-igt konfidensintervall.

Med detta menas att intervallet i genomsnitt täcker det sanna värdet i 95 fall av 100 om andra fel än urvalsfel är försumbara.

* Med svensk bakgrund avses att eleven själv är född i Sverige och att minst en av föräldrarna är född i Sverige.

** Med utländsk bakgrund avses att eleven själv är född i ett annat land än Sverige eller att båda elevens föräldrar är födda i ett annat land än Sverige.

F20F: Är lärarna bra på att förklara när du inte förstår?

Skolverket Attityder till skolan 2009 Elever i årskurs 4 - 6	Procent					
	Alla lärare	De flesta lärare	Ungefär hälften	Några få lärare	Inga lärare	Vet inte
Samtliga	38 ± 3	45 ± 3	8 ± 1	5 ± 1	2 ± 1	2 ± 1
Årskurs						
4	49 ± 4	41 ± 3	6 ± 2	3 ± 1	1 ± 1	1 ± 1
5	38 ± 5	47 ± 5	8 ± 2	5 ± 2	1 ± 1	2 ± 1
6	29 ± 5	48 ± 4	12 ± 2	7 ± 3	3 ± 2	2 ± 1
Bakgrund						
Svensk*	36 ± 3	48 ± 3	9 ± 1	5 ± 1	1 ± 1	2 ± 1
Utländsk**	49 ± 5	33 ± 5	7 ± 3	5 ± 2	4 ± 3	2 ± 1
Kön						
Flicka	36 ± 4	47 ± 3	10 ± 2	5 ± 2	1 ± 1	1 ± 1
Pojke	41 ± 5	44 ± 5	7 ± 2	5 ± 1	2 ± 1	2 ± 1

Till varje punktskattning anges ett 95%-igt konfidensintervall.

Med detta menas att intervallet i genomsnitt täcker det sanna värdet i 95 fall av 100 om andra fel än urvalsfel är försumbara.

* Med svensk bakgrund avses att eleven själv är född i Sverige och att minst en av föräldrarna är född i Sverige.

** Med utländsk bakgrund avses att eleven själv är född i ett annat land än Sverige eller att båda elevens föräldrar är födda i ett annat land än Sverige.

F20G: Om du får problem som har med skolan att göra kan du då prata med dina lärare?

Skolverket Attityder till skolan 2009 Elever i årskurs 4 - 6	Procent					
	Alla lärare	De flesta lärare	Ungefär hälften	Några få lärare	Inga lärare	Vet inte
Samtliga	38 ± 3	34 ± 3	7 ± 1	9 ± 1	4 ± 1	7 ± 1
Årskurs						
4	50 ± 4	29 ± 4	5 ± 2	7 ± 1	3 ± 2	6 ± 2
5	38 ± 5	40 ± 5	6 ± 2	8 ± 3	3 ± 1	5 ± 2
6	28 ± 4	33 ± 4	10 ± 3	13 ± 2	7 ± 3	10 ± 2
Bakgrund						
Svensk*	38 ± 3	35 ± 3	7 ± 1	10 ± 2	4 ± 1	7 ± 1
Utländsk**	42 ± 6	30 ± 4	7 ± 3	7 ± 3	7 ± 3	8 ± 2
Kön						
Flicka	34 ± 4	37 ± 4	7 ± 2	11 ± 3	4 ± 1	6 ± 2
Pojke	42 ± 4	32 ± 3	7 ± 2	7 ± 2	4 ± 1	8 ± 2

Till varje punktskattning anges ett 95%-igt konfidensintervall.

Med detta menas att intervallet i genomsnitt täcker det sanna värdet i 95 fall av 100 om andra fel än urvalsfel är försumbara.

* Med svensk bakgrund avses att eleven själv är född i Sverige och att minst en av föräldrarna är född i Sverige.

** Med utländsk bakgrund avses att eleven själv är född i ett annat land än Sverige eller att båda elevens föräldrar är födda i ett annat land än Sverige.

F21A: Brukar det vara lugnt i klassrummet på lektionerna?

Skolverket Attityder till skolan 2009 Elever i årskurs 4 - 6	Procent			
	Alltid eller nästan alltid	Ibland	Mer sällan	Aldrig
Samtliga	21 ± 4	55 ± 3	20 ± 3	4 ± 1
Årskurs				
4	25 ± 9	54 ± 7	15 ± 4	5 ± 2
5	21 ± 5	57 ± 4	18 ± 5	3 ± 1
6	17 ± 6	54 ± 5	25 ± 6	4 ± 2
Bakgrund				
Svensk*	21 ± 5	55 ± 4	20 ± 3	4 ± 1
Utländsk**	20 ± 6	56 ± 5	19 ± 5	6 ± 3
Kön				
Flicka	23 ± 5	54 ± 4	19 ± 5	4 ± 2
Pojke	19 ± 4	57 ± 5	20 ± 3	4 ± 2

Till varje punktskattning anges ett 95%-igt konfidensintervall.

Med detta menas att intervallet i genomsnitt täcker det sanna värdet i 95 fall av 100 om andra fel än urvalsfel är försumbara.

* Med svensk bakgrund avses att eleven själv är född i Sverige och att minst en av föräldrarna är född i Sverige.

** Med utländsk bakgrund avses att eleven själv är född i ett annat land än Sverige eller att båda elevens föräldrar är födda i ett annat land än Sverige.

F21B: Tycker du att du har arbetsro på lektionerna?

Skolverket Attityder till skolan 2009 Elever i årskurs 4 - 6	Procent			
	Alltid eller nästan alltid	Ibland	Mer sällan	Aldrig
Samtliga	34 ± 4	54 ± 3	10 ± 2	3 ± 1
Årskurs				
4	36 ± 9	53 ± 8	8 ± 3	3 ± 1
5	34 ± 6	54 ± 4	10 ± 3	2 ± 1
6	32 ± 7	54 ± 5	11 ± 4	3 ± 1
Bakgrund				
Svensk*	33 ± 5	55 ± 4	10 ± 2	2 ± 1
Utländsk**	38 ± 6	48 ± 5	10 ± 3	4 ± 2
Kön				
Flicka	36 ± 5	52 ± 4	10 ± 3	2 ± 1
Pojke	32 ± 4	55 ± 4	10 ± 2	3 ± 1

Till varje punktskattning anges ett 95%-igt konfidensintervall.

Med detta menas att intervallet i genomsnitt täcker det sanna värdet i 95 fall av 100 om andra fel än urvalsfel är försumbara.

* Med svensk bakgrund avses att eleven själv är född i Sverige och att minst en av föräldrarna är född i Sverige.

** Med utländsk bakgrund avses att eleven själv är född i ett annat land än Sverige eller att båda elevens föräldrar är födda i ett annat land än Sverige.

F21C: Känner du dig störd av andra elever på lektionerna?

Skolverket Attityder till skolan 2009 Elever i årskurs 4 - 6	Procent			
	Alltid eller nästan alltid	Ibland	Mer sällan	Aldrig
Samtliga	13 ± 2	52 ± 3	23 ± 2	12 ± 2
Årskurs				
4	13 ± 3	53 ± 6	23 ± 6	11 ± 2
5	11 ± 3	55 ± 5	22 ± 3	12 ± 3
6	14 ± 5	48 ± 4	24 ± 3	13 ± 3
Bakgrund				
Svensk*	13 ± 2	53 ± 4	23 ± 3	11 ± 2
Utländsk**	12 ± 4	49 ± 5	21 ± 4	18 ± 4
Kön				
Flicka	13 ± 3	56 ± 4	21 ± 4	10 ± 2
Pojke	13 ± 3	49 ± 4	25 ± 3	14 ± 3

Till varje punktskattning anges ett 95%-igt konfidensintervall.

Med detta menas att intervallet i genomsnitt täcker det sanna värdet i 95 fall av 100 om andra fel än urvalsfel är försumbara.

* Med svensk bakgrund avses att eleven själv är född i Sverige och att minst en av föräldrarna är född i Sverige.

** Med utländsk bakgrund avses att eleven själv är född i ett annat land än Sverige eller att båda elevens föräldrar är födda i ett annat land än Sverige.

F22A: Vad tycker du om klassrummen?

Skolverket Attityder till skolan 2009 Elever i årskurs 4 - 6	Procent			
	Bra	Varken bra eller dåligt	Dåligt	Vet inte
Samtliga	60 ± 4	32 ± 3	6 ± 1	2 ± 1
Årskurs				
4	71 ± 4	23 ± 3	4 ± 1	2 ± 1
5	61 ± 6	33 ± 5	4 ± 2	2 ± 1
6	49 ± 6	39 ± 4	9 ± 3	2 ± 1
Bakgrund				
Svensk*	58 ± 4	34 ± 3	5 ± 1	2 ± 1
Utländsk**	68 ± 5	22 ± 4	8 ± 4	1 ± 1
Kön				
Flicka	61 ± 5	32 ± 4	5 ± 2	2 ± 1
Pojke	59 ± 4	32 ± 3	7 ± 2	2 ± 1

Till varje punktskattning anges ett 95%-igt konfidensintervall.

Med detta menas att intervallet i genomsnitt täcker det sanna värdet i 95 fall av 100 om andra fel än urvalsfel är försumbara.

* Med svensk bakgrund avses att eleven själv är född i Sverige och att minst en av föräldrarna är född i Sverige.

** Med utländsk bakgrund avses att eleven själv är född i ett annat land än Sverige eller att båda elevens föräldrar är födda i ett annat land än Sverige.

F22B: Vad tycker du om skolgården?

Skolverket Attityder till skolan 2009 Elever i årskurs 4 - 6	Procent			
	Bra	Varken bra eller dåligt	Dåligt	Vet inte
Samtliga	54 ± 4	30 ± 3	14 ± 3	2 ± 1
Årskurs				
4	61 ± 9	24 ± 4	14 ± 7	1 ± 1
5	57 ± 5	30 ± 4	11 ± 3	2 ± 1
6	43 ± 7	36 ± 4	19 ± 6	2 ± 1
Bakgrund				
Svensk*	54 ± 5	31 ± 3	13 ± 3	2 ± 1
Utländsk**	56 ± 6	24 ± 4	18 ± 5	2 ± 1
Kön				
Flicka	52 ± 5	32 ± 3	14 ± 4	2 ± 1
Pojke	56 ± 5	28 ± 3	15 ± 3	2 ± 1

Till varje punktskattning anges ett 95%-igt konfidensintervall.

Med detta menas att intervallet i genomsnitt täcker det sanna värdet i 95 fall av 100 om andra fel än urvalsfel är försumbara.

* Med svensk bakgrund avses att eleven själv är född i Sverige och att minst en av föräldrarna är född i Sverige.

** Med utländsk bakgrund avses att eleven själv är född i ett annat land än Sverige eller att båda elevens föräldrar är födda i ett annat land än Sverige.

F22C: Vad tycker du om de rum där du kan läsa läxor eller arbeta med grupparbeten?

Skolverket Attityder till skolan 2009 Elever i årskurs 4 - 6	Procent				
	Bra	Varken bra eller dåligt	Dåligt	Finns inte på min skola	Vet inte
Samtliga	50 ± 4	26 ± 2	5 ± 1	10 ± 2	8 ± 2
Årskurs					
4	58 ± 5	23 ± 4	3 ± 2	8 ± 3	9 ± 5
5	51 ± 7	27 ± 4	5 ± 2	12 ± 4	6 ± 2
6	43 ± 5	28 ± 3	6 ± 2	12 ± 4	11 ± 3
Bakgrund					
Svensk*	49 ± 4	27 ± 2	5 ± 1	11 ± 3	8 ± 2
Utländsk**	55 ± 6	21 ± 4	5 ± 2	9 ± 3	9 ± 3
Kön					
Flicka	53 ± 5	26 ± 3	4 ± 2	9 ± 3	8 ± 3
Pojke	48 ± 4	26 ± 3	5 ± 1	12 ± 3	9 ± 2

Till varje punktskattning anges ett 95%-igt konfidensintervall.

Med detta menas att intervallet i genomsnitt täcker det sanna värdet i 95 fall av 100 om andra fel än urvalsfel är försumbara.

* Med svensk bakgrund avses att eleven själv är född i Sverige och att minst en av föräldrarna är född i Sverige.

** Med utländsk bakgrund avses att eleven själv är född i ett annat land än Sverige eller att båda elevens föräldrar är födda i ett annat land än Sverige.

F22D: Vad tycker du om gymnasalen?

Skolverket Attityder till skolan 2009 Elever i årskurs 4 - 6	Procent				
	Bra	Varken bra eller dåligt	Dåligt	Finns inte på min skola	Vet inte
Samtliga	69 ± 4	19 ± 3	10 ± 2	1 ± 1	1 ± 1
Årskurs					
4	73 ± 6	18 ± 5	7 ± 4	1 ± 1	1 ± 1
5	64 ± 8	22 ± 5	12 ± 4	1 ± 1	1 ± 1
6	70 ± 8	18 ± 4	10 ± 4	1 ± 1	2 ± 1
Bakgrund					
Svensk*	67 ± 5	21 ± 3	10 ± 3	1 ± 1	1 ± 1
Utländsk**	75 ± 5	13 ± 3	10 ± 4	1 ± 1	1 ± 1
Kön					
Flicka	68 ± 5	21 ± 3	9 ± 3	0 ± 0	2 ± 1
Pojke	69 ± 5	17 ± 3	11 ± 3	1 ± 1	1 ± 1

Till varje punktskattning anges ett 95%-igt konfidensintervall.

Med detta menas att intervallet i genomsnitt täcker det sanna värdet i 95 fall av 100 om andra fel än urvalsfel är försumbara.

* Med svensk bakgrund avses att eleven själv är född i Sverige och att minst en av föräldrarna är född i Sverige.

** Med utländsk bakgrund avses att eleven själv är född i ett annat land än Sverige eller att båda elevens föräldrar är födda i ett annat land än Sverige.

F22E: Vad tycker du om omklädningsrummen vid gympan?

Skolverket Attityder till skolan 2009 Elever i årskurs 4 - 6	Procent				
	Bra	Varken bra eller dåligt	Dåligt	Finns inte på min skola	Vet inte
Samtliga	34 ± 5	34 ± 3	28 ± 6	1 ± 1	2 ± 1
Årskurs					
4	35 ± 13	29 ± 4	33 ± 12	1 ± 1	3 ± 2
5	33 ± 6	38 ± 5	26 ± 5	1 ± 1	2 ± 1
6	34 ± 8	36 ± 5	28 ± 9	0 ± 0	2 ± 1
Bakgrund					
Svensk*	32 ± 5	35 ± 3	29 ± 6	1 ± 1	3 ± 1
Utländsk**	41 ± 7	31 ± 4	25 ± 6	1 ± 1	2 ± 1
Kön					
Flicka	32 ± 6	37 ± 4	28 ± 7	0 ± 0	3 ± 1
Pojke	36 ± 5	32 ± 4	29 ± 5	1 ± 1	2 ± 1

Till varje punktskattning anges ett 95%-igt konfidensintervall.

Med detta menas att intervallet i genomsnitt täcker det sanna värdet i 95 fall av 100 om andra fel än urvalsfel är försumbara.

* Med svensk bakgrund avses att eleven själv är född i Sverige och att minst en av föräldrarna är född i Sverige.

** Med utländsk bakgrund avses att eleven själv är född i ett annat land än Sverige eller att båda elevens föräldrar är födda i ett annat land än Sverige.

F22F: Vad tycker du om toaletterna?

Skolverket Attityder till skolan 2009 Elever i årskurs 4 - 6	Procent			
	Bra	Varken bra eller dåligt	Dåligt	Vet inte
Samtliga	19 ± 3	37 ± 3	41 ± 4	2 ± 1
Årskurs				
4	23 ± 8	38 ± 5	37 ± 7	2 ± 1
5	21 ± 5	37 ± 4	40 ± 7	2 ± 1
6	15 ± 4	36 ± 5	46 ± 7	3 ± 1
Bakgrund				
Svensk*	18 ± 4	37 ± 3	42 ± 4	3 ± 1
Utländsk**	25 ± 5	35 ± 6	38 ± 7	2 ± 1
Kön				
Flicka	19 ± 4	40 ± 3	39 ± 5	3 ± 1
Pojke	20 ± 4	34 ± 4	43 ± 5	2 ± 1

Till varje punktskattning anges ett 95%-igt konfidensintervall.

Med detta menas att intervallet i genomsnitt täcker det sanna värdet i 95 fall av 100 om andra fel än urvalsfel är försumbara.

* Med svensk bakgrund avses att eleven själv är född i Sverige och att minst en av föräldrarna är född i Sverige.

** Med utländsk bakgrund avses att eleven själv är född i ett annat land än Sverige eller att båda elevens föräldrar är födda i ett annat land än Sverige.

F22G: Vad tycker du om skolmaten?

Skolverket Attityder till skolan 2009 Elever i årskurs 4 - 6	Procent			
	Bra	Varken bra eller dåligt	Dåligt	Vet inte
Samtliga	30 ± 4	38 ± 3	30 ± 4	2 ± 1
Årskurs				
4	40 ± 6	35 ± 4	22 ± 5	2 ± 1
5	27 ± 6	41 ± 4	31 ± 7	2 ± 1
6	24 ± 6	36 ± 5	38 ± 7	2 ± 1
Bakgrund				
Svensk*	28 ± 4	38 ± 3	32 ± 5	2 ± 1
Utländsk**	38 ± 7	35 ± 5	25 ± 6	2 ± 1
Kön				
Flicka	29 ± 5	39 ± 3	29 ± 5	2 ± 1
Pojke	31 ± 4	36 ± 3	32 ± 4	1 ± 1

Till varje punktskattning anges ett 95%-igt konfidensintervall.

Med detta menas att intervallet i genomsnitt täcker det sanna värdet i 95 fall av 100 om andra fel än urvalsfel är försumbara.

* Med svensk bakgrund avses att eleven själv är född i Sverige och att minst en av föräldrarna är född i Sverige.

** Med utländsk bakgrund avses att eleven själv är född i ett annat land än Sverige eller att båda elevens föräldrar är födda i ett annat land än Sverige.

F22H: Vad tycker du om de utvecklingssamtal som du och dina föräldrar haft med dina lärare hittills?

Skolverket Attityder till skolan 2009 Elever i årskurs 4 - 6	Procent			
	Bra	Varken bra eller dåligt	Dåligt	Vet inte
Samtliga	76 ± 3	17 ± 2	3 ± 1	4 ± 1
Årskurs				
4	79 ± 5	13 ± 3	3 ± 1	5 ± 3
5	77 ± 4	17 ± 3	2 ± 1	4 ± 1
6	71 ± 5	21 ± 3	4 ± 2	4 ± 1
Bakgrund				
Svensk*	76 ± 3	17 ± 2	2 ± 1	4 ± 1
Utländsk**	73 ± 5	15 ± 4	6 ± 3	6 ± 3
Kön				
Flicka	80 ± 3	14 ± 2	2 ± 1	4 ± 1
Pojke	72 ± 4	19 ± 3	4 ± 1	5 ± 1

Till varje punktskattning anges ett 95%-igt konfidensintervall.

Med detta menas att intervallet i genomsnitt täcker det sanna värdet i 95 fall av 100 om andra fel än urvalsfel är försumbara.

* Med svensk bakgrund avses att eleven själv är född i Sverige och att minst en av föräldrarna är född i Sverige.

** Med utländsk bakgrund avses att eleven själv är född i ett annat land än Sverige eller att båda elevens föräldrar är födda i ett annat land än Sverige.

F23: Vad tycker du om rasterna?

Skolverket Attityder till skolan 2009 Elever i årskurs 4 - 6	Procent				
	Mycket roliga	Ganska roliga	Varken roliga eller tråkiga	Ganska tråkiga	Mycket tråkiga
Samtliga	39 ± 4	45 ± 3	10 ± 2	5 ± 1	2 ± 1
Årskurs					
4	51 ± 4	37 ± 4	8 ± 2	3 ± 2	1 ± 1
5	42 ± 6	46 ± 5	7 ± 2	4 ± 2	2 ± 1
6	24 ± 5	51 ± 4	15 ± 4	8 ± 3	2 ± 2
Bakgrund					
Svensk*	39 ± 4	45 ± 3	9 ± 2	5 ± 1	2 ± 1
Utländsk**	38 ± 5	42 ± 5	12 ± 3	5 ± 3	2 ± 2
Kön					
Flicka	34 ± 4	47 ± 3	12 ± 2	6 ± 2	1 ± 1
Pojke	44 ± 5	42 ± 4	7 ± 2	4 ± 1	2 ± 1

Till varje punktskattning anges ett 95%-igt konfidensintervall.

Med detta menas att intervallet i genomsnitt täcker det sanna värdet i 95 fall av 100 om andra fel än urvalsfel är försumbara.

* Med svensk bakgrund avses att eleven själv är född i Sverige och att minst en av föräldrarna är född i Sverige.

** Med utländsk bakgrund avses att eleven själv är född i ett annat land än Sverige eller att båda elevens föräldrar är födda i ett annat land än Sverige.

F24A: Får du vara med och bestämma om hur ni ska ha det i klassrummet?

Skolverket Attityder till skolan 2009 Elever i årskurs 4 - 6	Procent				
	Ofta	Ibland	Sällan	Aldrig	Vet inte
Samtliga	16 ± 2	44 ± 3	24 ± 2	9 ± 1	7 ± 1
Årskurs					
4	17 ± 5	48 ± 5	19 ± 4	9 ± 2	6 ± 2
5	16 ± 3	44 ± 4	25 ± 4	9 ± 2	6 ± 2
6	16 ± 3	41 ± 7	26 ± 4	10 ± 3	8 ± 2
Bakgrund					
Svensk*	15 ± 2	45 ± 4	25 ± 2	9 ± 2	7 ± 1
Utländsk**	22 ± 4	43 ± 5	19 ± 4	10 ± 3	6 ± 2
Kön					
Flicka	14 ± 3	47 ± 5	24 ± 3	8 ± 2	6 ± 2
Pojke	18 ± 3	41 ± 3	23 ± 2	11 ± 2	7 ± 2

Till varje punktskattning anges ett 95%-igt konfidensintervall.

Med detta menas att intervallet i genomsnitt täcker det sanna värdet i 95 fall av 100 om andra fel än urvalsfel är försumbara.

* Med svensk bakgrund avses att eleven själv är född i Sverige och att minst en av föräldrarna är född i Sverige.

** Med utländsk bakgrund avses att eleven själv är född i ett annat land än Sverige eller att båda elevens föräldrar är födda i ett annat land än Sverige.

F24B: Får du vara med och bestämma om hur ni ska ha det på skolgården?

Skolverket Attityder till skolan 2009 Elever i årskurs 4 - 6	Procent				
	Ofta	Ibland	Sällan	Aldrig	Vet inte
Samtliga	13 ± 2	34 ± 3	27 ± 2	17 ± 3	9 ± 1
Årskurs					
4	15 ± 5	34 ± 6	26 ± 3	16 ± 7	10 ± 3
5	13 ± 3	38 ± 4	26 ± 3	15 ± 3	8 ± 2
6	12 ± 3	30 ± 4	29 ± 4	20 ± 3	9 ± 2
Bakgrund					
Svensk*	13 ± 2	34 ± 3	28 ± 3	17 ± 3	9 ± 1
Utländsk**	18 ± 4	35 ± 5	22 ± 5	17 ± 4	9 ± 3
Kön					
Flicka	13 ± 3	32 ± 4	29 ± 3	17 ± 4	9 ± 2
Pojke	14 ± 2	37 ± 3	25 ± 3	16 ± 2	9 ± 2

Till varje punktskattning anges ett 95%-igt konfidensintervall.

Med detta menas att intervallet i genomsnitt täcker det sanna värdet i 95 fall av 100 om andra fel än urvalsfel är försumbara.

* Med svensk bakgrund avses att eleven själv är född i Sverige och att minst en av föräldrarna är född i Sverige.

** Med utländsk bakgrund avses att eleven själv är född i ett annat land än Sverige eller att båda elevens föräldrar är födda i ett annat land än Sverige.

F24C: Får du vara med och bestämma om vilka regler som ska gälla i skolan?

Skolverket Attityder till skolan 2009 Elever i årskurs 4 - 6	Procent				
	Ofta	Ibland	Sällan	Aldrig	Vet inte
Samtliga	14 ± 2	29 ± 2	26 ± 2	21 ± 2	9 ± 1
Årskurs					
4	17 ± 5	34 ± 5	21 ± 4	18 ± 3	10 ± 3
5	12 ± 4	29 ± 4	28 ± 4	22 ± 5	9 ± 2
6	13 ± 3	26 ± 4	28 ± 3	24 ± 4	10 ± 2
Bakgrund					
Svensk*	13 ± 2	30 ± 3	27 ± 2	21 ± 3	10 ± 2
Utländsk**	18 ± 4	29 ± 4	21 ± 5	22 ± 5	9 ± 3
Kön					
Flicka	14 ± 3	32 ± 4	26 ± 3	20 ± 3	9 ± 2
Pojke	14 ± 2	27 ± 3	26 ± 3	23 ± 3	10 ± 2

Till varje punktskattning anges ett 95%-igt konfidensintervall.

Med detta menas att intervallet i genomsnitt täcker det sanna värdet i 95 fall av 100 om andra fel än urvalsfel är försumbara.

* Med svensk bakgrund avses att eleven själv är född i Sverige och att minst en av föräldrarna är född i Sverige.

** Med utländsk bakgrund avses att eleven själv är född i ett annat land än Sverige eller att båda elevens föräldrar är födda i ett annat land än Sverige.

F24D: Får du vara med och bestämma om skolmaten?

Skolverket Attityder till skolan 2009 Elever i årskurs 4 - 6	Procent				
	Ofta	Ibland	Sällan	Aldrig	Vet inte
Samtliga	7 ± 1	24 ± 3	28 ± 3	33 ± 3	7 ± 1
Årskurs					
4	8 ± 2	30 ± 6	22 ± 3	31 ± 5	9 ± 3
5	7 ± 2	23 ± 4	31 ± 3	32 ± 6	7 ± 2
6	5 ± 1	19 ± 5	31 ± 5	38 ± 5	7 ± 2
Bakgrund					
Svensk*	6 ± 1	24 ± 4	30 ± 3	33 ± 4	7 ± 2
Utländsk**	10 ± 3	24 ± 6	22 ± 5	36 ± 5	7 ± 3
Kön					
Flicka	6 ± 1	26 ± 4	30 ± 3	31 ± 4	7 ± 2
Pojke	7 ± 2	22 ± 3	26 ± 3	36 ± 4	7 ± 2

Till varje punktskattning anges ett 95%-igt konfidensintervall.

Med detta menas att intervallet i genomsnitt täcker det sanna värdet i 95 fall av 100 om andra fel än urvalsfel är försumbara.

* Med svensk bakgrund avses att eleven själv är född i Sverige och att minst en av föräldrarna är född i Sverige.

** Med utländsk bakgrund avses att eleven själv är född i ett annat land än Sverige eller att båda elevens föräldrar är födda i ett annat land än Sverige.

F24E: Får du vara med och bestämma om hur ni ska arbeta (t.ex. i grupp eller var för sig)?

Skolverket Attityder till skolan 2009 Elever i årskurs 4 - 6	Procent				
	Ofta	Ibland	Sällan	Aldrig	Vet inte
Samtliga	20 ± 2	45 ± 3	22 ± 3	8 ± 1	6 ± 1
Årskurs					
4	24 ± 5	44 ± 5	18 ± 6	10 ± 3	5 ± 2
5	17 ± 3	46 ± 4	24 ± 3	7 ± 2	5 ± 2
6	19 ± 3	45 ± 5	22 ± 4	8 ± 3	6 ± 2
Bakgrund					
Svensk*	18 ± 2	46 ± 3	23 ± 3	7 ± 1	5 ± 1
Utländsk**	27 ± 5	39 ± 6	16 ± 3	13 ± 4	6 ± 3
Kön					
Flicka	19 ± 3	48 ± 3	20 ± 3	7 ± 2	6 ± 2
Pojke	20 ± 3	42 ± 3	23 ± 3	10 ± 2	5 ± 1

Till varje punktskattning anges ett 95%-igt konfidensintervall.

Med detta menas att intervallet i genomsnitt täcker det sanna värdet i 95 fall av 100 om andra fel än urvalsfel är försumbara.

* Med svensk bakgrund avses att eleven själv är född i Sverige och att minst en av föräldrarna är född i Sverige.

** Med utländsk bakgrund avses att eleven själv är född i ett annat land än Sverige eller att båda elevens föräldrar är födda i ett annat land än Sverige.

F24F: Får du vara med och bestämma om vem du ska arbeta tillsammans med vid grupparbeten?

Skolverket Attityder till skolan 2009 Elever i årskurs 4 - 6	Procent				
	Ofta	Ibland	Sällan	Aldrig	Vet inte
Samtliga	18 ± 4	42 ± 4	25 ± 3	10 ± 2	4 ± 1
Årskurs					
4	24 ± 7	39 ± 7	21 ± 3	11 ± 4	5 ± 2
5	14 ± 4	41 ± 5	30 ± 6	11 ± 3	4 ± 2
6	17 ± 6	47 ± 6	24 ± 5	8 ± 2	4 ± 1
Bakgrund					
Svensk*	17 ± 3	44 ± 4	26 ± 3	10 ± 2	4 ± 1
Utländsk**	23 ± 6	35 ± 6	24 ± 4	12 ± 4	6 ± 2
Kön					
Flicka	16 ± 4	46 ± 4	26 ± 3	8 ± 2	4 ± 1
Pojke	19 ± 5	39 ± 4	25 ± 4	12 ± 3	5 ± 1

Till varje punktskattning anges ett 95%-igt konfidensintervall.

Med detta menas att intervallet i genomsnitt täcker det sanna värdet i 95 fall av 100 om andra fel än urvalsfel är försumbara.

* Med svensk bakgrund avses att eleven själv är född i Sverige och att minst en av föräldrarna är född i Sverige.

** Med utländsk bakgrund avses att eleven själv är född i ett annat land än Sverige eller att båda elevens föräldrar är födda i ett annat land än Sverige.

F24G: Får du vara med och bestämma om vem du ska sitta bredvid i klassrummet?

Skolverket Attityder till skolan 2009 Elever i årskurs 4 - 6	Procent				
	Ofta	Ibland	Sällan	Aldrig	Vet inte
Samtliga	8 ± 2	24 ± 4	30 ± 3	33 ± 5	4 ± 2
Årskurs					
4	9 ± 5	23 ± 9	24 ± 5	35 ± 12	8 ± 3
5	6 ± 3	27 ± 6	31 ± 5	32 ± 7	3 ± 1
6	10 ± 5	22 ± 6	34 ± 4	32 ± 6	2 ± 1
Bakgrund					
Svensk*	8 ± 2	24 ± 4	31 ± 4	33 ± 5	4 ± 2
Utländsk**	10 ± 4	24 ± 6	26 ± 5	34 ± 7	6 ± 2
Kön					
Flicka	8 ± 3	25 ± 5	33 ± 5	29 ± 8	4 ± 2
Pojke	9 ± 3	24 ± 4	27 ± 3	37 ± 5	5 ± 2

Till varje punktskattning anges ett 95%-igt konfidensintervall.

Med detta menas att intervallet i genomsnitt täcker det sanna värdet i 95 fall av 100 om andra fel än urvalsfel är försumbara.

* Med svensk bakgrund avses att eleven själv är född i Sverige och att minst en av föräldrarna är född i Sverige.

** Med utländsk bakgrund avses att eleven själv är född i ett annat land än Sverige eller att båda elevens föräldrar är födda i ett annat land än Sverige.

F25A: Finns det lärare i skolan som du är rädd för?

Skolverket Attityder till skolan 2009 Elever i årskurs 4 - 6	Procent		
	Ja, en	Ja, flera	Nej, ingen
Samtliga	14 ± 2	3 ± 1	84 ± 2
Årskurs			
4	13 ± 2	2 ± 2	85 ± 3
5	14 ± 5	3 ± 1	83 ± 5
6	13 ± 3	2 ± 2	84 ± 3
Bakgrund			
Svensk*	14 ± 2	2 ± 1	84 ± 3
Utländsk**	12 ± 3	4 ± 2	84 ± 3
Kön			
Flicka	15 ± 2	3 ± 1	83 ± 3
Pojke	12 ± 3	2 ± 1	85 ± 3

Till varje punktskattning anges ett 95%-igt konfidensintervall.

Med detta menas att intervallet i genomsnitt täcker det sanna värdet i 95 fall av 100 om andra fel än urvalsfel är försumbara.

* Med svensk bakgrund avses att eleven själv är född i Sverige och att minst en av föräldrarna är född i Sverige.

** Med utländsk bakgrund avses att eleven själv är född i ett annat land än Sverige eller att båda elevens föräldrar är födda i ett annat land än Sverige.

F25B: Finns det elever i skolan som du är rädd för?

Skolverket Attityder till skolan 2009 Elever i årskurs 4 - 6	Procent		
	Ja, en	Ja, flera	Nej, ingen
Samtliga	8 ± 1	10 ± 2	82 ± 2
Årskurs			
4	9 ± 2	10 ± 3	81 ± 4
5	6 ± 2	7 ± 2	87 ± 3
6	10 ± 3	12 ± 3	79 ± 5
Bakgrund			
Svensk*	8 ± 2	10 ± 2	82 ± 2
Utländsk**	6 ± 2	9 ± 3	85 ± 4
Kön			
Flicka	9 ± 2	10 ± 2	81 ± 3
Pojke	7 ± 2	9 ± 2	84 ± 3

Till varje punktskattning anges ett 95%-igt konfidensintervall.

Med detta menas att intervallet i genomsnitt täcker det sanna värdet i 95 fall av 100 om andra fel än urvalsfel är försumbara.

* Med svensk bakgrund avses att eleven själv är född i Sverige och att minst en av föräldrarna är född i Sverige.

** Med utländsk bakgrund avses att eleven själv är född i ett annat land än Sverige eller att båda elevens föräldrar är födda i ett annat land än Sverige.

F26A: Är du rädd på väg till eller från skolan?

Skolverket Attityder till skolan 2009 Elever i årskurs 4 - 6	Procent				
	Varje dag	En eller flera gånger i veckan	En eller flera gånger i månaden	Mer sällan	Aldrig
Samtliga	1 ± 0	1 ± 1	2 ± 1	12 ± 2	84 ± 2
Årskurs					
4	1 ± 1	1 ± 1	2 ± 1	15 ± 3	82 ± 4
5	1 ± 1	2 ± 1	2 ± 1	10 ± 3	86 ± 3
6	1 ± 1	1 ± 1	2 ± 1	12 ± 2	84 ± 3
Bakgrund					
Svensk*	1 ± 0	1 ± 1	2 ± 1	12 ± 2	84 ± 2
Utländsk**	2 ± 1	2 ± 1	3 ± 2	10 ± 3	84 ± 4
Kön					
Flicka	1 ± 1	2 ± 1	3 ± 1	15 ± 3	79 ± 3
Pojke	1 ± 1	1 ± 1	1 ± 1	9 ± 2	89 ± 2

Till varje punktskattning anges ett 95%-igt konfidensintervall.

Med detta menas att intervallet i genomsnitt täcker det sanna värdet i 95 fall av 100 om andra fel än urvalsfel är försumbara.

* Med svensk bakgrund avses att eleven själv är född i Sverige och att minst en av föräldrarna är född i Sverige.

** Med utländsk bakgrund avses att eleven själv är född i ett annat land än Sverige eller att båda elevens föräldrar är födda i ett annat land än Sverige.

F26B: Är du rädd på rasten?

Skolverket Attityder till skolan 2009 Elever i årskurs 4 - 6	Procent				
	Varje dag	En eller flera gånger i veckan	En eller flera gånger i månaden	Mer sällan	Aldrig
Samtliga	1 ± 0	1 ± 0	1 ± 1	11 ± 2	86 ± 2
Årskurs					
4	0 ± 0	1 ± 1	2 ± 1	14 ± 3	83 ± 4
5	1 ± 1	1 ± 0	1 ± 1	9 ± 2	89 ± 2
6	1 ± 1	1 ± 1	1 ± 1	11 ± 3	85 ± 3
Bakgrund					
Svensk*	0 ± 0	1 ± 0	2 ± 1	12 ± 2	85 ± 2
Utländsk**	2 ± 2	1 ± 1	1 ± 1	7 ± 3	90 ± 3
Kön					
Flicka	1 ± 1	1 ± 0	2 ± 1	12 ± 2	84 ± 3
Pojke	0 ± 0	1 ± 1	1 ± 1	10 ± 2	88 ± 2

Till varje punktskattning anges ett 95%-igt konfidensintervall.

Med detta menas att intervallet i genomsnitt täcker det sanna värdet i 95 fall av 100 om andra fel än urvalsfel är försumbara.

* Med svensk bakgrund avses att eleven själv är född i Sverige och att minst en av föräldrarna är född i Sverige.

** Med utländsk bakgrund avses att eleven själv är född i ett annat land än Sverige eller att båda elevens föräldrar är födda i ett annat land än Sverige.

F27A: Känner du dig orättvist behandlad av lärare eller andra vuxna i skolan?

Skolverket Attityder till skolan 2009 Elever i årskurs 4 - 6	Procent					
	Varje dag	En eller flera gånger i veckan	En eller flera gånger i månaden	Mer sällan	Aldrig	Vet inte
Samtliga	2 ± 1	4 ± 1	8 ± 1	23 ± 2	56 ± 3	8 ± 2
Årskurs						
4	1 ± 1	2 ± 1	7 ± 2	20 ± 3	59 ± 6	11 ± 3
5	2 ± 1	3 ± 2	7 ± 2	23 ± 3	58 ± 5	7 ± 3
6	3 ± 2	6 ± 2	9 ± 2	24 ± 2	51 ± 5	7 ± 2
Bakgrund						
Svensk*	1 ± 1	4 ± 1	8 ± 1	23 ± 2	56 ± 3	8 ± 2
Utländsk**	4 ± 3	3 ± 1	6 ± 3	19 ± 4	58 ± 5	10 ± 3
Kön						
Flicka	2 ± 1	3 ± 1	8 ± 2	23 ± 3	56 ± 5	9 ± 2
Pojke	2 ± 1	5 ± 2	7 ± 1	22 ± 3	56 ± 4	7 ± 2

Till varje punktskattning anges ett 95%-igt konfidensintervall.

Med detta menas att intervallet i genomsnitt täcker det sanna värdet i 95 fall av 100 om andra fel än urvalsfel är försumbara.

* Med svensk bakgrund avses att eleven själv är född i Sverige och att minst en av föräldrarna är född i Sverige.

** Med utländsk bakgrund avses att eleven själv är född i ett annat land än Sverige eller att båda elevens föräldrar är födda i ett annat land än Sverige.

F27B: Känner du dig mobbad av andra elever?

Skolverket Attityder till skolan 2009 Elever i årskurs 4 - 6	Procent					
	Varje dag	En eller flera gånger i veckan	En eller flera gånger i månaden	Mer sällan	Aldrig	Vet inte
Samtliga	1 ± 1	2 ± 1	3 ± 1	14 ± 2	75 ± 2	4 ± 1
Årskurs						
4	1 ± 1	3 ± 1	3 ± 1	14 ± 3	72 ± 4	5 ± 2
5	1 ± 1	2 ± 1	4 ± 1	13 ± 3	75 ± 5	5 ± 1
6	1 ± 1	2 ± 1	3 ± 1	15 ± 3	76 ± 4	3 ± 1
Bakgrund						
Svensk*	1 ± 0	2 ± 1	4 ± 1	15 ± 2	74 ± 3	4 ± 1
Utländsk**	3 ± 2	4 ± 2	2 ± 2	10 ± 3	76 ± 4	5 ± 2
Kön						
Flicka	1 ± 1	3 ± 1	3 ± 1	15 ± 2	73 ± 3	4 ± 1
Pojke	1 ± 1	2 ± 1	3 ± 1	13 ± 2	76 ± 3	4 ± 1

Till varje punktskattning anges ett 95%-igt konfidensintervall.

Med detta menas att intervallet i genomsnitt täcker det sanna värdet i 95 fall av 100 om andra fel än urvalsfel är försumbara.

* Med svensk bakgrund avses att eleven själv är född i Sverige och att minst en av föräldrarna är född i Sverige.

** Med utländsk bakgrund avses att eleven själv är född i ett annat land än Sverige eller att båda elevens föräldrar är födda i ett annat land än Sverige.

F27C: Känner du dig mobbad av någon eller några av dina lärare?

Skolverket Attityder till skolan 2009 Elever i årskurs 4 - 6	Procent					
	Varje dag	En eller flera gånger i veckan	En eller flera gånger i månaden	Mer sällan	Aldrig	Vet inte
Samtliga	1 ± 1	1 ± 0	1 ± 1	4 ± 1	87 ± 2	6 ± 1
Årskurs						
4	1 ± 1	1 ± 1	2 ± 2	4 ± 2	87 ± 3	6 ± 2
5	1 ± 1	1 ± 1	1 ± 1	3 ± 1	89 ± 2	5 ± 2
6	1 ± 1	1 ± 1	2 ± 1	6 ± 2	85 ± 3	6 ± 2
Bakgrund						
Svensk*	1 ± 0	1 ± 0	2 ± 1	5 ± 2	87 ± 2	5 ± 1
Utländsk**	3 ± 2	2 ± 2	1 ± 1	3 ± 2	85 ± 4	7 ± 3
Kön						
Flicka	1 ± 1	1 ± 1	1 ± 1	5 ± 2	87 ± 3	6 ± 1
Pojke	1 ± 1	1 ± 1	2 ± 1	4 ± 2	87 ± 2	5 ± 2

Till varje punktskattning anges ett 95%-igt konfidensintervall.

Med detta menas att intervallet i genomsnitt täcker det sanna värdet i 95 fall av 100 om andra fel än urvalsfel är försumbara.

* Med svensk bakgrund avses att eleven själv är född i Sverige och att minst en av föräldrarna är född i Sverige.

** Med utländsk bakgrund avses att eleven själv är född i ett annat land än Sverige eller att båda elevens föräldrar är födda i ett annat land än Sverige.

F28A: Hur ofta brukar du vara med om följande saker i skolan?

Andra elever anklagar dig för saker som du inte gjort eller sådant du inte kan rå för.

Skolverket Attityder till skolan 2009 Elever i årskurs 4 - 6	Procent				
	Varje dag	En eller flera gånger i veckan	En eller flera gånger i månaden	Mer sällan	Aldrig
Samtliga	2 ± 1	6 ± 1	13 ± 2	38 ± 3	41 ± 4
Årskurs					
4	1 ± 1	6 ± 2	11 ± 4	33 ± 6	48 ± 9
5	2 ± 1	6 ± 2	13 ± 3	41 ± 4	38 ± 5
6	2 ± 1	7 ± 2	14 ± 3	39 ± 4	38 ± 4
Bakgrund					
Svensk*	1 ± 1	6 ± 1	13 ± 2	39 ± 3	41 ± 4
Utländsk**	3 ± 2	7 ± 3	13 ± 4	32 ± 5	44 ± 5
Kön					
Flicka	1 ± 0	5 ± 1	12 ± 2	38 ± 4	45 ± 5
Pojke	3 ± 1	8 ± 2	14 ± 3	38 ± 3	38 ± 4

Till varje punktskattning anges ett 95%-igt konfidensintervall.

Med detta menas att intervallet i genomsnitt täcker det sanna värdet i 95 fall av 100 om andra fel än urvalsfel är försumbara.

* Med svensk bakgrund avses att eleven själv är född i Sverige och att minst en av föräldrarna är född i Sverige.

** Med utländsk bakgrund avses att eleven själv är född i ett annat land än Sverige eller att båda elevens föräldrar är födda i ett annat land än Sverige.

F28B: Hur ofta brukar du vara med om följande saker i skolan?

Att ingen vill vara tillsammans med dig.

Skolverket Attityder till skolan 2009 Elever i årskurs 4 - 6	Procent				
	Varje dag	En eller flera gånger i veckan	En eller flera gånger i månaden	Mer sällan	Aldrig
Samtliga	2 ± 1	3 ± 1	4 ± 1	21 ± 2	69 ± 2
Årskurs					
4	2 ± 1	4 ± 1	5 ± 2	19 ± 3	70 ± 4
5	2 ± 1	3 ± 1	4 ± 1	24 ± 3	67 ± 4
6	2 ± 1	3 ± 1	4 ± 1	21 ± 4	71 ± 4
Bakgrund					
Svensk*	1 ± 1	3 ± 1	4 ± 1	23 ± 2	69 ± 2
Utländsk**	3 ± 2	5 ± 3	5 ± 2	15 ± 4	72 ± 5
Kön					
Flicka	1 ± 1	3 ± 1	4 ± 1	24 ± 3	68 ± 3
Pojke	2 ± 1	3 ± 1	5 ± 1	19 ± 3	71 ± 3

Till varje punktskattning anges ett 95%-igt konfidensintervall.

Med detta menas att intervallet i genomsnitt täcker det sanna värdet i 95 fall av 100 om andra fel än urvalsfel är försumbara.

* Med svensk bakgrund avses att eleven själv är född i Sverige och att minst en av föräldrarna är född i Sverige.

** Med utländsk bakgrund avses att eleven själv är född i ett annat land än Sverige eller att båda elevens föräldrar är födda i ett annat land än Sverige.

F28C: Hur ofta brukar du vara med om följande saker i skolan?

Att andra elever visar att de inte gillar dig på något vis, t.ex. genom att reta, viska eller skämta om dig.

Skolverket Attityder till skolan 2009 Elever i årskurs 4 - 6	Procent				
	Varje dag	En eller flera gånger i veckan	En eller flera gånger i månaden	Mer sällan	Aldrig
Samtliga	2 ± 1	5 ± 1	8 ± 1	28 ± 2	58 ± 3
Årskurs					
4	2 ± 1	5 ± 2	5 ± 1	26 ± 4	61 ± 7
5	2 ± 1	5 ± 2	9 ± 2	29 ± 3	55 ± 4
6	1 ± 1	5 ± 2	9 ± 2	28 ± 3	57 ± 4
Bakgrund					
Svensk*	1 ± 1	6 ± 1	8 ± 1	29 ± 2	56 ± 3
Utländsk**	3 ± 2	3 ± 2	5 ± 2	24 ± 4	64 ± 6
Kön					
Flicka	2 ± 1	5 ± 2	8 ± 2	30 ± 3	55 ± 5
Pojke	2 ± 1	6 ± 1	7 ± 2	25 ± 3	60 ± 4

Till varje punktskattning anges ett 95%-igt konfidensintervall.


Med detta menas att intervallet i genomsnitt täcker det sanna värdet i 95 fall av 100 om andra fel än urvalsfel är försumbara.

* Med svensk bakgrund avses att eleven själv är född i Sverige och att minst en av föräldrarna är född i Sverige.

** Med utländsk bakgrund avses att eleven själv är född i ett annat land än Sverige eller att båda elevens föräldrar är födda i ett annat land än Sverige.

F28D: Hur ofta brukar du vara med om följande saker i skolan?

Att någon eller några elever slår dig eller gör dig illa på något annat sätt.

 Attityder till skolan 2009 Elever i årskurs 4 - 6	Procent				
	Varje dag	En eller flera gånger i veckan	En eller flera gånger i månaden	Mer sällan	Aldrig
Samtliga	1 ± 1	2 ± 1	3 ± 1	16 ± 2	77 ± 3
Årskurs					
4	1 ± 1	2 ± 1	3 ± 1	16 ± 6	78 ± 8
5	1 ± 1	2 ± 1	3 ± 1	16 ± 3	77 ± 4
6	2 ± 1	3 ± 1	4 ± 2	16 ± 3	76 ± 4
Bakgrund					
Svensk*	1 ± 0	2 ± 1	3 ± 1	17 ± 3	76 ± 4
Utländsk**	3 ± 2	2 ± 1	3 ± 2	11 ± 3	80 ± 4
Kön					
Flicka	1 ± 1	2 ± 1	3 ± 1	14 ± 3	80 ± 4
Pojke	1 ± 1	3 ± 1	3 ± 1	18 ± 3	74 ± 4

Till varje punktskattning anges ett 95%-igt konfidensintervall.

Med detta menas att intervallet i genomsnitt täcker det sanna värdet i 95 fall av 100 om andra fel än urvalsfel är försumbara.

* Med svensk bakgrund avses att eleven själv är född i Sverige och att minst en av föräldrarna är född i Sverige.

** Med utländsk bakgrund avses att eleven själv är född i ett annat land än Sverige eller att båda elevens föräldrar är födda i ett annat land än Sverige.

F29: Tycker du att lärare och elever hjälps åt att se till att ingen blir mobbad eller illa behandlad på din skola?

Skolverket Attityder till skolan 2009 Elever i årskurs 4 - 6	Procent				
	Ja, alltid eller oftast	Ja, ibland	Mer sällan	Nej, aldrig	Vet inte
Samtliga	46 ± 5	31 ± 3	10 ± 2	5 ± 1	8 ± 1
Årskurs					
4	57 ± 8	26 ± 5	7 ± 3	4 ± 1	6 ± 2
5	46 ± 5	33 ± 5	9 ± 3	5 ± 2	6 ± 2
6	35 ± 6	34 ± 3	12 ± 2	7 ± 2	12 ± 2
Bakgrund					
Svensk*	46 ± 5	31 ± 3	10 ± 2	4 ± 1	9 ± 2
Utländsk**	48 ± 8	31 ± 5	8 ± 3	8 ± 3	5 ± 2
Kön					
Flicka	48 ± 6	32 ± 4	9 ± 3	4 ± 2	7 ± 2
Pojke	44 ± 4	30 ± 3	11 ± 2	6 ± 1	9 ± 2

Till varje punktskattning anges ett 95%-igt konfidensintervall.

Med detta menas att intervallet i genomsnitt täcker det sanna värdet i 95 fall av 100 om andra fel än urvalsfel är försumbara.

* Med svensk bakgrund avses att eleven själv är född i Sverige och att minst en av föräldrarna är född i Sverige.

** Med utländsk bakgrund avses att eleven själv är född i ett annat land än Sverige eller att båda elevens föräldrar är födda i ett annat land än Sverige.

F30: Tyckte du att det var lätt eller svårt att svara på frågorna?

Skolverket Attityder till skolan 2009 Elever i årskurs 4 - 6	Procent			
	Alla eller nästan alla frågor var lätta	Vissa frågor var lätta, vissa frågor var svåra	Alla eller de flesta frågor var svåra	Vet inte
Samtliga	62 ± 3	34 ± 3	1 ± 0	3 ± 1
Årskurs				
4	55 ± 4	40 ± 4	2 ± 1	4 ± 2
5	65 ± 5	33 ± 4	0 ± 0	2 ± 1
6	65 ± 6	30 ± 5	1 ± 1	4 ± 2
Bakgrund				
Svensk*	61 ± 3	35 ± 3	1 ± 0	3 ± 1
Utländsk**	66 ± 6	29 ± 5	2 ± 1	3 ± 2
Kön				
Flicka	59 ± 4	38 ± 4	1 ± 0	2 ± 1
Pojke	65 ± 3	30 ± 3	1 ± 1	4 ± 1

Till varje punktskattning anges ett 95%-igt konfidensintervall.

Med detta menas att intervallet i genomsnitt täcker det sanna värdet i 95 fall av 100 om andra fel än urvalsfel är försumbara.

* Med svensk bakgrund avses att eleven själv är född i Sverige och att minst en av föräldrarna är född i Sverige.

** Med utländsk bakgrund avses att eleven själv är född i ett annat land än Sverige eller att båda elevens föräldrar är födda i ett annat land än Sverige.

F31: Fick du hjälp av din lärare för att förstå frågorna?

Skolverket Attityder till skolan 2009 Elever i årskurs 4 - 6	Procent		
	Ja, för en eller några få frågor	Ja, för flera frågor	Nej
Samtliga	30 ± 3	9 ± 2	61 ± 4
Årskurs			
4	37 ± 7	13 ± 5	50 ± 9
5	28 ± 5	7 ± 2	65 ± 6
6	26 ± 4	7 ± 2	67 ± 5
Bakgrund			
Svensk*	29 ± 3	7 ± 2	64 ± 4
Utländsk**	37 ± 5	16 ± 5	47 ± 6
Kön			
Flicka	29 ± 4	9 ± 2	61 ± 5
Pojke	31 ± 4	9 ± 2	61 ± 4

Till varje punktskattning anges ett 95%-igt konfidensintervall.

Med detta menas att intervallet i genomsnitt täcker det sanna värdet i 95 fall av 100 om andra fel än urvalsfel är försumbara.

* Med svensk bakgrund avses att eleven själv är född i Sverige och att minst en av föräldrarna är född i Sverige.

** Med utländsk bakgrund avses att eleven själv är född i ett annat land än Sverige eller att båda elevens föräldrar är födda i ett annat land än Sverige.

F32: Tyckte du att det var roligt eller tråkigt att svara på frågorna?

Skolverket Attityder till skolan 2009 Elever i årskurs 4 - 6	Procent				
	Mycket roligt	Ganska roligt	Varken roligt eller tråkigt	Ganska tråkigt	Mycket tråkigt
Samtliga	20 ± 2	37 ± 3	29 ± 3	8 ± 2	6 ± 1
Årskurs					
4	29 ± 4	43 ± 4	20 ± 4	4 ± 2	4 ± 2
5	18 ± 3	41 ± 5	29 ± 4	7 ± 2	5 ± 2
6	14 ± 3	26 ± 4	39 ± 4	13 ± 3	9 ± 3
Bakgrund					
Svensk*	18 ± 2	38 ± 4	30 ± 4	8 ± 2	6 ± 1
Utländsk**	31 ± 6	31 ± 6	26 ± 5	6 ± 3	5 ± 2
Kön					
Flicka	20 ± 3	38 ± 4	32 ± 5	7 ± 2	3 ± 1
Pojke	20 ± 3	35 ± 3	26 ± 3	9 ± 2	10 ± 2

Till varje punktskattning anges ett 95%-igt konfidensintervall.

Med detta menas att intervallet i genomsnitt täcker det sanna värdet i 95 fall av 100 om andra fel än urvalsfel är försumbara.

* Med svensk bakgrund avses att eleven själv är född i Sverige och att minst en av föräldrarna är född i Sverige.

** Med utländsk bakgrund avses att eleven själv är född i ett annat land än Sverige eller att båda elevens föräldrar är födda i ett annat land än Sverige.

F33: Tyckte du att det var för många, lagom eller för få frågor?

Skolverket Attityder till skolan 2009 Elever i årskurs 4 - 6	Procent			
	För få	Lagom	För många	Vet inte
Samtliga	10 ± 1	67 ± 3	16 ± 2	7 ± 1
Årskurs				
4	10 ± 3	69 ± 4	14 ± 3	7 ± 2
5	9 ± 2	67 ± 5	18 ± 4	6 ± 2
6	10 ± 3	65 ± 5	15 ± 4	9 ± 2
Bakgrund				
Svensk*	9 ± 2	67 ± 3	16 ± 2	7 ± 1
Utländsk**	12 ± 3	68 ± 5	13 ± 3	7 ± 2
Kön				
Flicka	10 ± 2	70 ± 3	12 ± 2	8 ± 1
Pojke	10 ± 2	64 ± 4	19 ± 3	6 ± 2

Till varje punktskattning anges ett 95%-igt konfidensintervall.

Med detta menas att intervallet i genomsnitt täcker det sanna värdet i 95 fall av 100 om andra fel än urvalsfel är försumbara.

* Med svensk bakgrund avses att eleven själv är född i Sverige och att minst en av föräldrarna är född i Sverige.

** Med utländsk bakgrund avses att eleven själv är född i ett annat land än Sverige eller att båda elevens föräldrar är födda i ett annat land än Sverige.