


F5A: Hur viktigt har följande varit för ditt val av gymnasieutbildning?

Information i tryckt material

 Elever i åk 7-9 och gymnasieskolan	Procent							
	Mycket + ganska viktigt	Mycket viktigt	Ganska viktigt	Varken viktigt eller oviktigt	Ganska oviktigt	Helt oviktigt	Helt + ganska oviktigt	Vet inte
Samtliga	55 ± 3	17 ± 2	39 ± 3	9 ± 2	21 ± 2	13 ± 2	34 ± 3	2 ± 1
Kön								
Flicka/kvinna	59 ± 4	20 ± 3	39 ± 4	9 ± 2	19 ± 3	12 ± 3	31 ± 4	2 ± 1
Pojke/Man	52 ± 4	14 ± 3	39 ± 4	9 ± 2	23 ± 4	14 ± 3	37 ± 4	2 ± 1
Bakgrund								
Svensk*	55 ± 3	15 ± 2	40 ± 3	8 ± 2	22 ± 3	13 ± 2	35 ± 3	2 ± 1
Utländsk**	61 ± 7	28 ± 6	33 ± 7	12 ± 5	14 ± 5	11 ± 4	25 ± 6	2 ± 2
Föräldrars utbildning								
Grundskola	60 ± 12	28 ± 10	32 ± 11	8 ± 6	22 ± 10	7 ± 7	29 ± 11	3 ± 4
Gymnasium	61 ± 4	19 ± 3	43 ± 4	8 ± 2	17 ± 3	11 ± 3	29 ± 4	2 ± 1
Högskola	48 ± 4	13 ± 3	36 ± 4	10 ± 3	25 ± 4	15 ± 3	40 ± 4	1 ± 1
Grundskola								
Totalt	0 ± 0	0 ± 0	0 ± 0	0 ± 0	0 ± 0	0 ± 0	0 ± 0	0 ± 0
Flicka	0 ± 0	0 ± 0	0 ± 0	0 ± 0	0 ± 0	0 ± 0	0 ± 0	0 ± 0
Pojke	0 ± 0	0 ± 0	0 ± 0	0 ± 0	0 ± 0	0 ± 0	0 ± 0	0 ± 0
Gymnasieskola								
Totalt	55 ± 3	17 ± 2	39 ± 3	9 ± 2	21 ± 2	13 ± 2	34 ± 3	2 ± 1
Kvinna	59 ± 4	20 ± 3	39 ± 4	9 ± 2	19 ± 3	12 ± 3	31 ± 4	2 ± 1
Man	52 ± 4	14 ± 3	39 ± 4	9 ± 2	23 ± 4	14 ± 3	37 ± 4	2 ± 1
Yrkesinriktade program***	58 ± 4	18 ± 3	40 ± 4	8 ± 2	20 ± 3	11 ± 3	31 ± 4	3 ± 1
Studieinriktade program****	53 ± 4	16 ± 3	38 ± 4	9 ± 2	22 ± 3	14 ± 3	36 ± 4	1 ± 1

Till varje punktskattning anges ett 95 %-igt konfidensintervall.

Med detta menas att intervallet i genomsnitt täcker det sanna värdet i 95 fall av 100 om andra fel än urvalsfel är försumbara.

* Med svensk bakgrund avses att eleven själv är född i Sverige och att minst en av föräldrarna är född i Sverige.


** Med utländsk bakgrund avses att eleven själv är född i ett annat land än Sverige eller att båda elevens föräldrar är födda i ett annat land än Sverige.

*** Program där arbetsplatsförlagd utbildning (APU) krävs: Barn och fritid, Bygg, El, Energi, Fordon, Handels- och administration, Hantverk, Hotell- och restaurang, Industri, Livsmedel, Medie, Naturbruk, Omvårdnad.

**** Program där arbetsplatsförlagd utbildning (APU) ej krävs: Naturvetenskapliga, Samhällsvetenskapliga, Teknik, Estetiska och International Baccalaureate.

F5B: Hur viktigt har följande varit för ditt val av gymnasieutbildning?

Information på Internet

 Elever i åk 7-9 och gymnasieskolan	Procent							
	Mycket + ganska viktigt	Mycket viktigt	Ganska viktigt	Varken viktigt eller oviktigt	Ganska oviktigt	Helt oviktigt	Helt + ganska oviktigt	Vet inte
Samtliga	36 ± 3	13 ± 2	24 ± 3	9 ± 2	23 ± 3	27 ± 3	50 ± 3	4 ± 1
Kön								
Flicka/kvinna	39 ± 4	14 ± 3	24 ± 4	11 ± 3	24 ± 4	22 ± 4	46 ± 4	4 ± 2
Pojke/Man	34 ± 4	11 ± 3	23 ± 4	8 ± 2	23 ± 4	31 ± 4	54 ± 4	4 ± 2
Bakgrund								
Svensk*	35 ± 3	12 ± 2	24 ± 3	10 ± 2	24 ± 3	28 ± 3	51 ± 3	4 ± 1
Utländsk**	44 ± 7	19 ± 6	25 ± 6	9 ± 4	22 ± 6	20 ± 6	42 ± 7	5 ± 3
Föräldrars utbildning								
Grundskola	33 ± 11	15 ± 8	18 ± 9	8 ± 6	28 ± 11	26 ± 11	53 ± 12	5 ± 5
Gymnasium	35 ± 4	12 ± 3	23 ± 4	11 ± 3	23 ± 4	27 ± 4	49 ± 4	5 ± 2
Högskola	38 ± 4	13 ± 3	25 ± 4	8 ± 2	24 ± 4	27 ± 4	50 ± 4	3 ± 1
Grundskola								
Totalt	0 ± 0	0 ± 0	0 ± 0	0 ± 0	0 ± 0	0 ± 0	0 ± 0	0 ± 0
Flicka	0 ± 0	0 ± 0	0 ± 0	0 ± 0	0 ± 0	0 ± 0	0 ± 0	0 ± 0
Pojke	0 ± 0	0 ± 0	0 ± 0	0 ± 0	0 ± 0	0 ± 0	0 ± 0	0 ± 0
Gymnasieskola								
Totalt	36 ± 3	13 ± 2	24 ± 3	9 ± 2	23 ± 3	27 ± 3	50 ± 3	4 ± 1
Kvinna	39 ± 4	14 ± 3	24 ± 4	11 ± 3	24 ± 4	22 ± 4	46 ± 4	4 ± 2
Man	34 ± 4	11 ± 3	23 ± 4	8 ± 2	23 ± 4	31 ± 4	54 ± 4	4 ± 2
Yrkesinriktade program***	33 ± 4	12 ± 3	22 ± 4	12 ± 3	25 ± 4	24 ± 4	49 ± 4	6 ± 2
Studieinriktade program****	39 ± 4	13 ± 3	26 ± 4	8 ± 2	22 ± 3	29 ± 4	51 ± 4	2 ± 1

Till varje punktskattning anges ett 95 %-igt konfidensintervall.

Med detta menas att intervallet i genomsnitt täcker det sanna värdet i 95 fall av 100 om andra fel än urvalsfel är försumbara.

* Med svensk bakgrund avses att eleven själv är född i Sverige och att minst en av föräldrarna är född i Sverige.


** Med utländsk bakgrund avses att eleven själv är född i ett annat land än Sverige eller att båda elevens föräldrar är födda i ett annat land än Sverige.

*** Program där arbetsplatsförlagd utbildning (APU) krävs: Barn och fritid, Bygg, El, Energi, Fordon, Handels- och administration, Hantverk, Hotell- och restaurang, Industri, Livsmedel, Medie, Naturbruk, Omvårdnad.

**** Program där arbetsplatsförlagd utbildning (APU) ej krävs: Naturvetenskapliga, Samhällsvetenskapliga, Teknik, Estetiska och International Baccalaureate.

F5C: Hur viktigt har följande varit för ditt val av gymnasieutbildning?

Dina kompisar

 Elever i åk 7-9 och gymnasieskolan	Procent							
	Mycket + ganska viktigt	Mycket viktigt	Ganska viktigt	Varken viktigt eller oviktigt	Ganska oviktigt	Helt oviktigt	Helt + ganska oviktigt	Vet inte
Samtliga	34 ± 3	16 ± 2	19 ± 2	10 ± 2	24 ± 3	31 ± 3	55 ± 3	1 ± 1
Kön								
Flicka/kvinna	31 ± 4	15 ± 3	16 ± 3	9 ± 2	24 ± 4	35 ± 4	59 ± 4	0 ± 1
Pojke/Man	37 ± 4	16 ± 3	21 ± 3	11 ± 3	23 ± 4	28 ± 4	51 ± 4	1 ± 1
Bakgrund								
Svensk*	33 ± 3	15 ± 2	18 ± 3	10 ± 2	24 ± 3	32 ± 3	56 ± 3	1 ± 1
Utländsk**	43 ± 7	23 ± 6	20 ± 6	11 ± 4	19 ± 6	27 ± 6	46 ± 7	0 ± 1
Föräldrars utbildning								
Grundskola	33 ± 11	23 ± 10	11 ± 7	11 ± 8	25 ± 11	31 ± 11	56 ± 12	0 ± 0
Gymnasium	34 ± 4	14 ± 3	19 ± 3	11 ± 3	22 ± 4	32 ± 4	54 ± 4	1 ± 1
Högskola	35 ± 4	16 ± 3	19 ± 3	9 ± 3	25 ± 4	31 ± 4	56 ± 4	0 ± 0
Grundskola								
Totalt	0 ± 0	0 ± 0	0 ± 0	0 ± 0	0 ± 0	0 ± 0	0 ± 0	0 ± 0
Flicka	0 ± 0	0 ± 0	0 ± 0	0 ± 0	0 ± 0	0 ± 0	0 ± 0	0 ± 0
Pojke	0 ± 0	0 ± 0	0 ± 0	0 ± 0	0 ± 0	0 ± 0	0 ± 0	0 ± 0
Gymnasieskola								
Totalt	34 ± 3	16 ± 2	19 ± 2	10 ± 2	24 ± 3	31 ± 3	55 ± 3	1 ± 1
Kvinna	31 ± 4	15 ± 3	16 ± 3	9 ± 2	24 ± 4	35 ± 4	59 ± 4	0 ± 1
Man	37 ± 4	16 ± 3	21 ± 3	11 ± 3	23 ± 4	28 ± 4	51 ± 4	1 ± 1
Yrkesinriktade program***	31 ± 4	16 ± 3	15 ± 3	11 ± 3	23 ± 4	34 ± 4	57 ± 4	1 ± 1
Studieinriktade program****	37 ± 4	15 ± 3	22 ± 3	10 ± 2	24 ± 4	29 ± 4	53 ± 4	0 ± 0

Till varje punktskattning anges ett 95 %-igt konfidensintervall.

Med detta menas att intervallet i genomsnitt täcker det sanna värdet i 95 fall av 100 om andra fel än urvalsfel är försumbara.

* Med svensk bakgrund avses att eleven själv är född i Sverige och att minst en av föräldrarna är född i Sverige.


** Med utländsk bakgrund avses att eleven själv är född i ett annat land än Sverige eller att båda elevens föräldrar är födda i ett annat land än Sverige.

*** Program där arbetsplatsförlagd utbildning (APU) krävs: Barn och fritid, Bygg, El, Energi, Fordon, Handels- och administration, Hantverk, Hotell- och restaurang, Industri, Livsmedel, Medie, Naturbruk, Omvårdnad.

**** Program där arbetsplatsförlagd utbildning (APU) ej krävs: Naturvetenskapliga, Samhällsvetenskapliga, Teknik, Estetiska och International Baccalaureate.

F5D: Hur viktigt har följande varit för ditt val av gymnasieutbildning?

Dina föräldrar

 Elever i åk 7-9 och gymnasieskolan	Procent							
	Mycket + ganska viktigt	Mycket viktigt	Ganska viktigt	Varken viktigt eller oviktigt	Ganska oviktigt	Helt oviktigt	Helt + ganska oviktigt	Vet inte
Samtliga	33 ± 3	10 ± 2	23 ± 3	12 ± 2	23 ± 3	31 ± 3	54 ± 3	1 ± 1
Kön								
Flicka/kvinna	34 ± 4	11 ± 3	23 ± 4	12 ± 3	21 ± 3	33 ± 4	53 ± 4	1 ± 1
Pojke/Man	32 ± 4	10 ± 2	23 ± 4	12 ± 3	25 ± 4	30 ± 4	55 ± 4	1 ± 1
Bakgrund								
Svensk*	31 ± 3	8 ± 2	22 ± 3	12 ± 2	24 ± 3	33 ± 3	56 ± 3	1 ± 1
Utländsk**	50 ± 7	23 ± 6	27 ± 6	9 ± 4	16 ± 5	23 ± 6	39 ± 7	2 ± 2
Föräldrars utbildning								
Grundskola	42 ± 12	14 ± 8	28 ± 11	6 ± 5	20 ± 10	31 ± 12	51 ± 12	1 ± 2
Gymnasium	31 ± 4	9 ± 2	21 ± 4	11 ± 3	27 ± 4	30 ± 4	57 ± 4	1 ± 1
Högskola	35 ± 4	11 ± 3	24 ± 4	13 ± 3	19 ± 3	32 ± 4	51 ± 4	1 ± 1
Grundskola								
Totalt	0 ± 0	0 ± 0	0 ± 0	0 ± 0	0 ± 0	0 ± 0	0 ± 0	0 ± 0
Flicka	0 ± 0	0 ± 0	0 ± 0	0 ± 0	0 ± 0	0 ± 0	0 ± 0	0 ± 0
Pojke	0 ± 0	0 ± 0	0 ± 0	0 ± 0	0 ± 0	0 ± 0	0 ± 0	0 ± 0
Gymnasieskola								
Totalt	33 ± 3	10 ± 2	23 ± 3	12 ± 2	23 ± 3	31 ± 3	54 ± 3	1 ± 1
Kvinna	34 ± 4	11 ± 3	23 ± 4	12 ± 3	21 ± 3	33 ± 4	53 ± 4	1 ± 1
Man	32 ± 4	10 ± 2	23 ± 4	12 ± 3	25 ± 4	30 ± 4	55 ± 4	1 ± 1
Yrkesinriktade program***	32 ± 4	11 ± 3	21 ± 3	12 ± 3	22 ± 4	32 ± 4	54 ± 4	1 ± 1
Studieinriktade program****	34 ± 4	9 ± 2	25 ± 4	12 ± 3	23 ± 4	31 ± 4	54 ± 4	0 ± 1

Till varje punktskattning anges ett 95 %-igt konfidensintervall.

Med detta menas att intervallet i genomsnitt täcker det sanna värdet i 95 fall av 100 om andra fel än urvalsfel är försumbara.

* Med svensk bakgrund avses att eleven själv är född i Sverige och att minst en av föräldrarna är född i Sverige.


** Med utländsk bakgrund avses att eleven själv är född i ett annat land än Sverige eller att båda elevens föräldrar är födda i ett annat land än Sverige.

*** Program där arbetsplatsförlagd utbildning (APU) krävs: Barn och fritid, Bygg, El, Energi, Fordon, Handels- och administration, Hantverk, Hotell- och restaurang, Industri, Livsmedel, Medie, Naturbruk, Omvårdnad.

**** Program där arbetsplatsförlagd utbildning (APU) ej krävs: Naturvetenskapliga, Samhällsvetenskapliga, Teknik, Estetiska och International Baccalaureate.

F5E: Hur viktigt har följande varit för ditt val av gymnasieutbildning?

Dina lärare

 Elever i åk 7-9 och gymnasieskolan	Procent							
	Mycket + ganska viktigt	Mycket viktigt	Ganska viktigt	Varken viktigt eller oviktigt	Ganska oviktigt	Helt oviktigt	Helt + ganska oviktigt	Vet inte
Samtliga	27 ± 3	8 ± 2	18 ± 2	8 ± 2	20 ± 2	44 ± 3	64 ± 3	1 ± 1
Kön								
Flicka/kvinna	28 ± 4	8 ± 2	19 ± 3	8 ± 2	20 ± 3	44 ± 4	64 ± 4	0 ± 1
Pojke/Man	25 ± 4	8 ± 2	18 ± 3	9 ± 2	20 ± 3	44 ± 4	64 ± 4	2 ± 1
Bakgrund								
Svensk*	25 ± 3	7 ± 2	18 ± 3	8 ± 2	20 ± 3	45 ± 3	65 ± 3	1 ± 1
Utländsk**	36 ± 7	17 ± 5	19 ± 6	8 ± 4	19 ± 6	35 ± 7	54 ± 7	2 ± 2
Föräldrars utbildning								
Grundskola	28 ± 11	13 ± 8	16 ± 8	8 ± 7	16 ± 9	46 ± 12	62 ± 11	1 ± 2
Gymnasium	27 ± 4	9 ± 2	18 ± 3	8 ± 2	21 ± 4	41 ± 4	63 ± 4	2 ± 1
Högskola	26 ± 4	6 ± 2	19 ± 3	8 ± 2	19 ± 3	47 ± 4	65 ± 4	1 ± 1
Grundskola								
Totalt	0 ± 0	0 ± 0	0 ± 0	0 ± 0	0 ± 0	0 ± 0	0 ± 0	0 ± 0
Flicka	0 ± 0	0 ± 0	0 ± 0	0 ± 0	0 ± 0	0 ± 0	0 ± 0	0 ± 0
Pojke	0 ± 0	0 ± 0	0 ± 0	0 ± 0	0 ± 0	0 ± 0	0 ± 0	0 ± 0
Gymnasieskola								
Totalt	27 ± 3	8 ± 2	18 ± 2	8 ± 2	20 ± 2	44 ± 3	64 ± 3	1 ± 1
Kvinna	28 ± 4	8 ± 2	19 ± 3	8 ± 2	20 ± 3	44 ± 4	64 ± 4	0 ± 1
Man	25 ± 4	8 ± 2	18 ± 3	9 ± 2	20 ± 3	44 ± 4	64 ± 4	2 ± 1
Yrkesinriktade program***	27 ± 4	9 ± 2	18 ± 3	8 ± 2	20 ± 3	44 ± 4	64 ± 4	1 ± 1
Studieinriktade program****	27 ± 4	7 ± 2	19 ± 3	9 ± 2	20 ± 3	44 ± 4	64 ± 4	1 ± 1

Till varje punktskattning anges ett 95 %-igt konfidensintervall.

Med detta menas att intervallet i genomsnitt täcker det sanna värdet i 95 fall av 100 om andra fel än urvalsfel är försumbara.

* Med svensk bakgrund avses att eleven själv är född i Sverige och att minst en av föräldrarna är född i Sverige.


** Med utländsk bakgrund avses att eleven själv är född i ett annat land än Sverige eller att båda eleverns föräldrar är födda i ett annat land än Sverige.

*** Program där arbetsplatsförlagd utbildning (APU) krävs: Barn och fritid, Bygg, El, Energi, Fordon, Handels- och administration, Hantverk, Hotell- och restaurang, Industri, Livsmedel, Medie, Naturbruk, Omvårdnad.

**** Program där arbetsplatsförlagd utbildning (APU) ej krävs: Naturvetenskapliga, Samhällsvetenskapliga, Teknik, Estetiska och International Baccalaureate.

F5F: Hur viktigt har följande varit för ditt val av gymnasieutbildning?

Samtal med studie- och yrkesvägledare

 Elever i åk 7-9 och gymnasieskolan	Procent								
	Mycket + ganska viktigt	Mycket viktigt	Ganska viktigt	Varken viktigt eller oviktigt	Ganska oviktigt	Helt oviktigt	Helt + ganska oviktigt	Ej haft samtal	Vet inte
Samtliga	49 ± 3	17 ± 2	32 ± 3	9 ± 2	15 ± 2	17 ± 2	31 ± 3	10 ± 2	1 ± 0
Kön									
Flicka/kvinna	51 ± 4	19 ± 3	32 ± 4	9 ± 2	13 ± 3	17 ± 3	31 ± 4	9 ± 3	0 ± 0
Pojke/Man	47 ± 4	16 ± 3	31 ± 4	8 ± 2	16 ± 3	16 ± 3	32 ± 4	11 ± 3	1 ± 1
Bakgrund									
Svensk*	47 ± 3	16 ± 2	31 ± 3	8 ± 2	16 ± 2	18 ± 2	33 ± 3	10 ± 2	1 ± 1
Utländsk**	58 ± 7	26 ± 6	32 ± 7	10 ± 4	10 ± 4	10 ± 4	20 ± 6	11 ± 5	1 ± 1
Föräldrars utbildning									
Grundskola	45 ± 12	16 ± 8	29 ± 11	8 ± 6	13 ± 8	22 ± 10	34 ± 12	12 ± 8	2 ± 3
Gymnasium	52 ± 4	19 ± 3	32 ± 4	9 ± 2	16 ± 3	13 ± 3	29 ± 4	10 ± 3	1 ± 1
Högskola	46 ± 4	15 ± 3	31 ± 4	9 ± 2	14 ± 3	20 ± 4	34 ± 4	11 ± 3	1 ± 1
Grundskola									
Totalt	0 ± 0	0 ± 0	0 ± 0	0 ± 0	0 ± 0	0 ± 0	0 ± 0	0 ± 0	0 ± 0
Flicka	0 ± 0	0 ± 0	0 ± 0	0 ± 0	0 ± 0	0 ± 0	0 ± 0	0 ± 0	0 ± 0
Pojke	0 ± 0	0 ± 0	0 ± 0	0 ± 0	0 ± 0	0 ± 0	0 ± 0	0 ± 0	0 ± 0
Gymnasieskola									
Totalt	49 ± 3	17 ± 2	32 ± 3	9 ± 2	15 ± 2	17 ± 2	31 ± 3	10 ± 2	1 ± 0
Kvinna	51 ± 4	19 ± 3	32 ± 4	9 ± 2	13 ± 3	17 ± 3	31 ± 4	9 ± 3	0 ± 0
Man	47 ± 4	16 ± 3	31 ± 4	8 ± 2	16 ± 3	16 ± 3	32 ± 4	11 ± 3	1 ± 1
Yrkesinriktade program***	53 ± 4	20 ± 3	33 ± 4	7 ± 2	14 ± 3	14 ± 3	28 ± 4	11 ± 3	1 ± 1
Studieinriktade program****	45 ± 4	15 ± 3	30 ± 4	10 ± 2	16 ± 3	19 ± 3	35 ± 4	10 ± 2	0 ± 0

Till varje punktskattning anges ett 95 %-igt konfidensintervall.

Med detta menas att intervallet i genomsnitt täcker det sanna värdet i 95 fall av 100 om andra fel än urvalsfel är försumbara.

* Med svensk bakgrund avses att eleven själv är född i Sverige och att minst en av föräldrarna är född i Sverige.


** Med utländsk bakgrund avses att eleven själv är född i ett annat land än Sverige eller att båda elevens föräldrar är födda i ett annat land än Sverige.

*** Program där arbetsplatsförlagd utbildning (APU) krävs: Barn och fritid, Bygg, El, Energi, Fordon, Handels- och administration, Hantverk, Hotell- och restaurang, Industri, Livsmedel, Medie, Naturbruk, Omvårdnad.

**** Program där arbetsplatsförlagd utbildning (APU) ej krävs: Naturvetenskapliga, Samhällsvetenskapliga, Teknik, Estetiska och International Baccalaureate.

F5G: Hur viktigt har följande varit för ditt val av gymnasieutbildning?

Studiebesök och praktik

 Elever i åk 7-9 och gymnasieskolan	Procent								
	Mycket + ganska viktigt	Mycket viktigt	Ganska viktigt	Varken viktigt eller oviktigt	Ganska oviktigt	Helt oviktigt	Helt + ganska oviktigt	Ej gjort studiebesök/prak tik	Vet inte
Samtliga	59 ± 3	29 ± 3	30 ± 3	6 ± 1	10 ± 2	12 ± 2	22 ± 2	13 ± 2	0 ± 0
Kön									
Flicka/kvinna	62 ± 4	32 ± 4	29 ± 4	6 ± 2	10 ± 3	13 ± 3	23 ± 4	10 ± 3	0 ± 1
Pojke/Man	56 ± 4	26 ± 4	30 ± 4	7 ± 2	10 ± 3	11 ± 3	21 ± 3	16 ± 3	0 ± 0
Bakgrund									
Svensk*	59 ± 3	29 ± 3	30 ± 3	6 ± 2	10 ± 2	12 ± 2	22 ± 3	13 ± 2	0 ± 0
Utländsk**	57 ± 7	28 ± 6	28 ± 6	8 ± 4	10 ± 4	9 ± 4	19 ± 6	16 ± 5	1 ± 1
Föräldrars utbildning									
Grundskola	52 ± 12	24 ± 10	29 ± 11	7 ± 6	16 ± 9	9 ± 7	24 ± 11	16 ± 9	0 ± 0
Gymnasium	58 ± 4	31 ± 4	27 ± 4	7 ± 2	9 ± 2	13 ± 3	22 ± 4	13 ± 3	1 ± 1
Högskola	61 ± 4	28 ± 4	32 ± 4	5 ± 2	11 ± 3	11 ± 3	22 ± 4	13 ± 3	0 ± 0
Grundskola									
Totalt	0 ± 0	0 ± 0	0 ± 0	0 ± 0	0 ± 0	0 ± 0	0 ± 0	0 ± 0	0 ± 0
Flicka	0 ± 0	0 ± 0	0 ± 0	0 ± 0	0 ± 0	0 ± 0	0 ± 0	0 ± 0	0 ± 0
Pojke	0 ± 0	0 ± 0	0 ± 0	0 ± 0	0 ± 0	0 ± 0	0 ± 0	0 ± 0	0 ± 0
Gymnasieskola									
Totalt	59 ± 3	29 ± 3	30 ± 3	6 ± 1	10 ± 2	12 ± 2	22 ± 2	13 ± 2	0 ± 0
Kvinna	62 ± 4	32 ± 4	29 ± 4	6 ± 2	10 ± 3	13 ± 3	23 ± 4	10 ± 3	0 ± 1
Man	56 ± 4	26 ± 4	30 ± 4	7 ± 2	10 ± 3	11 ± 3	21 ± 3	16 ± 3	0 ± 0
Yrkesinriktade program***	62 ± 4	33 ± 4	28 ± 4	6 ± 2	7 ± 2	10 ± 3	16 ± 3	16 ± 3	0 ± 0
Studieinriktade program****	56 ± 4	26 ± 4	31 ± 4	6 ± 2	13 ± 3	14 ± 3	27 ± 4	11 ± 3	0 ± 0

Till varje punktskattning anges ett 95 %-igt konfidensintervall.

Med detta menas att intervallet i genomsnitt täcker det sanna värdet i 95 fall av 100 om andra fel än urvalsfel är försumbara.

* Med svensk bakgrund avses att eleven själv är född i Sverige och att minst en av föräldrarna är född i Sverige.

** Med utländsk bakgrund avses att eleven själv är född i ett annat land än Sverige eller att båda elevens föräldrar är födda i ett annat land än Sverige.

*** Program där arbetsplatsförlagd utbildning (APU) krävs: Barn och fritid, Bygg, El, Energi, Fordon, Handels- och administration, Hantverk, Hotell- och restaurang, Industri, Livsmedel, Medie, Naturbruk, Omvårdnad.

**** Program där arbetsplatsförlagd utbildning (APU) ej krävs: Naturvetenskapliga, Samhällsvetenskapliga, Teknik, Estetiska och International Baccalaureate.

F6A: Hur viktigt var programmet/utbildningen och skolan för ditt gymnasieval?

Programmet/utbildningen

Skolverket Elever i åk 7-9 och gymnasieskolan	Procent							
	Mycket + ganska viktigt	Mycket viktigt	Ganska viktigt	Varken viktigt eller oviktigt	Ganska oviktigt	Helt oviktigt	Helt + ganska oviktigt	Vet inte
Samtliga	93 ± 2	68 ± 3	25 ± 3	4 ± 1	2 ± 1	1 ± 1	3 ± 1	0 ± 0
Kön								
Flicka/kvinna	94 ± 2	72 ± 4	22 ± 4	3 ± 1	2 ± 1	2 ± 1	3 ± 2	0 ± 0
Pojke/Man	92 ± 2	65 ± 4	28 ± 4	5 ± 2	3 ± 1	0 ± 0	3 ± 1	0 ± 1
Bakgrund								
Svensk*	93 ± 2	68 ± 3	25 ± 3	3 ± 1	2 ± 1	1 ± 1	3 ± 1	0 ± 0
Utländsk**	93 ± 4	71 ± 7	22 ± 6	4 ± 3	1 ± 1	1 ± 2	2 ± 2	1 ± 1
Föräldrars utbildning								
Grundskola	89 ± 8	67 ± 12	22 ± 10	5 ± 6	2 ± 3	4 ± 5	6 ± 6	0 ± 0
Gymnasium	92 ± 2	66 ± 4	26 ± 4	4 ± 2	2 ± 1	1 ± 1	3 ± 2	1 ± 1
Högskola	95 ± 2	71 ± 4	24 ± 4	3 ± 1	2 ± 1	0 ± 1	2 ± 1	0 ± 0
Grundskola								
Totalt	0 ± 0	0 ± 0	0 ± 0	0 ± 0	0 ± 0	0 ± 0	0 ± 0	0 ± 0
Flicka	0 ± 0	0 ± 0	0 ± 0	0 ± 0	0 ± 0	0 ± 0	0 ± 0	0 ± 0
Pojke	0 ± 0	0 ± 0	0 ± 0	0 ± 0	0 ± 0	0 ± 0	0 ± 0	0 ± 0
Gymnasieskola								
Totalt	93 ± 2	68 ± 3	25 ± 3	4 ± 1	2 ± 1	1 ± 1	3 ± 1	0 ± 0
Kvinna	94 ± 2	72 ± 4	22 ± 4	3 ± 1	2 ± 1	2 ± 1	3 ± 2	0 ± 0
Man	92 ± 2	65 ± 4	28 ± 4	5 ± 2	3 ± 1	0 ± 0	3 ± 1	0 ± 1
Yrkesinriktade program***	92 ± 2	67 ± 4	26 ± 4	4 ± 2	2 ± 1	1 ± 1	4 ± 2	0 ± 1
Studieinriktade program****	94 ± 2	70 ± 4	24 ± 4	3 ± 2	2 ± 1	0 ± 1	3 ± 1	0 ± 0

Till varje punktskattning anges ett 95 %-igt konfidensintervall.

Med detta menas att intervallet i genomsnitt täcker det sanna värdet i 95 fall av 100 om andra fel än urvalsfel är försumbara.

* Med svensk bakgrund avses att eleven själv är född i Sverige och att minst en av föräldrarna är född i Sverige.


** Med utländsk bakgrund avses att eleven själv är född i ett annat land än Sverige eller att båda elevens föräldrar är födda i ett annat land än Sverige.

*** Program där arbetsplatsförlagd utbildning (APU) krävs: Barn och fritid, Bygg, El, Energi, Fordon, Handels- och administration, Hantverk, Hotell- och restaurang, Industri, Livsmedel, Medie, Naturbruk, Omvårdnad.

**** Program där arbetsplatsförlagd utbildning (APU) ej krävs: Naturvetenskapliga, Samhällsvetenskapliga, Teknik, Estetiska och International Baccalaureate.

F6B: Hur viktigt var programmet/utbildningen och skolan för ditt gymnasieval?

Skolan

 Elever i åk 7-9 och gymnasieskolan	Procent								
	Mycket + ganska viktigt	Mycket viktigt	Ganska viktigt	Varken viktigt eller oviktigt	Ganska oviktigt	Helt oviktigt	Helt + ganska oviktigt	Ej aktuellt	Vet inte
Samtliga	72 ± 3	36 ± 3	36 ± 3	9 ± 2	12 ± 2	6 ± 1	17 ± 2	2 ± 1	0 ± 0
Kön									
Flicka/kvinna	73 ± 4	40 ± 4	33 ± 4	9 ± 2	9 ± 3	6 ± 2	15 ± 3	2 ± 1	0 ± 0
Pojke/Man	70 ± 4	31 ± 4	39 ± 4	8 ± 2	14 ± 3	6 ± 2	20 ± 3	2 ± 1	1 ± 1
Bakgrund									
Svensk*	71 ± 3	34 ± 3	37 ± 3	9 ± 2	12 ± 2	6 ± 2	18 ± 2	2 ± 1	0 ± 0
Utländsk**	75 ± 6	45 ± 7	30 ± 7	8 ± 4	10 ± 4	5 ± 3	15 ± 5	2 ± 2	0 ± 0
Föräldrars utbildning									
Grundskola	59 ± 12	32 ± 11	27 ± 11	16 ± 9	13 ± 8	9 ± 7	21 ± 10	3 ± 4	0 ± 0
Gymnasium	71 ± 4	33 ± 4	38 ± 4	8 ± 2	13 ± 3	5 ± 2	18 ± 3	2 ± 1	1 ± 1
Högskola	74 ± 4	39 ± 4	35 ± 4	9 ± 3	10 ± 3	5 ± 2	16 ± 3	2 ± 1	0 ± 0
Grundskola									
Totalt	0 ± 0	0 ± 0	0 ± 0	0 ± 0	0 ± 0	0 ± 0	0 ± 0	0 ± 0	0 ± 0
Flicka	0 ± 0	0 ± 0	0 ± 0	0 ± 0	0 ± 0	0 ± 0	0 ± 0	0 ± 0	0 ± 0
Pojke	0 ± 0	0 ± 0	0 ± 0	0 ± 0	0 ± 0	0 ± 0	0 ± 0	0 ± 0	0 ± 0
Gymnasieskola									
Totalt	72 ± 3	36 ± 3	36 ± 3	9 ± 2	12 ± 2	6 ± 1	17 ± 2	2 ± 1	0 ± 0
Kvinna	73 ± 4	40 ± 4	33 ± 4	9 ± 2	9 ± 3	6 ± 2	15 ± 3	2 ± 1	0 ± 0
Man	70 ± 4	31 ± 4	39 ± 4	8 ± 2	14 ± 3	6 ± 2	20 ± 3	2 ± 1	1 ± 1
Yrkesinriktade program***	67 ± 4	30 ± 4	37 ± 4	9 ± 2	14 ± 3	7 ± 2	21 ± 3	3 ± 1	1 ± 1
Studieinriktade program****	75 ± 4	40 ± 4	35 ± 4	9 ± 2	10 ± 3	4 ± 2	15 ± 3	1 ± 1	0 ± 0

Till varje punktskattning anges ett 95 %-igt konfidensintervall.

Med detta menas att intervallet i genomsnitt täcker det sanna värdet i 95 fall av 100 om andra fel än urvalsfel är försumbara.

* Med svensk bakgrund avses att eleven själv är född i Sverige och att minst en av föräldrarna är född i Sverige.


** Med utländsk bakgrund avses att eleven själv är född i ett annat land än Sverige eller att båda elevens föräldrar är födda i ett annat land än Sverige.

*** Program där arbetsplatsförlagd utbildning (APU) krävs: Barn och fritid, Bygg, El, Energi, Fordon, Handels- och administration, Hantverk, Hotell- och restaurang, Industri, Livsmedel, Medie, Naturbruk, Omvårdnad.

**** Program där arbetsplatsförlagd utbildning (APU) ej krävs: Naturvetenskapliga, Samhällsvetenskapliga, Teknik, Estetiska och International Baccalaureate.

F7A: Hur trivs du?

I skolan du går i

 Elever i åk 7-9 och gymnasieskolan	Procent							
	Mycket + ganska bra	Mycket bra	Ganska bra	Varken bra eller dåligt	Ganska dåligt	Mycket dåligt	Mycket + ganska dåligt	Vet inte
Samtliga	93 ± 1	62 ± 2	31 ± 2	4 ± 1	2 ± 1	1 ± 1	3 ± 1	0 ± 0
Kön								
Flicka/kvinna	93 ± 2	63 ± 3	30 ± 3	5 ± 1	1 ± 1	1 ± 1	3 ± 1	0 ± 0
Pojke/Man	94 ± 2	62 ± 3	32 ± 3	4 ± 1	2 ± 1	1 ± 1	3 ± 1	0 ± 0
Bakgrund								
Svensk*	93 ± 1	63 ± 3	30 ± 2	4 ± 1	2 ± 1	1 ± 1	3 ± 1	0 ± 0
Utländsk**	95 ± 2	60 ± 5	35 ± 5	4 ± 2	1 ± 1	0 ± 1	1 ± 1	0 ± 0
Föräldrars utbildning								
Grundskola	86 ± 7	56 ± 9	30 ± 8	9 ± 6	3 ± 3	2 ± 2	4 ± 4	0 ± 0
Gymnasium	92 ± 2	64 ± 3	29 ± 3	5 ± 2	2 ± 1	1 ± 1	3 ± 1	0 ± 0
Högskola	95 ± 2	61 ± 3	33 ± 3	3 ± 1	1 ± 1	1 ± 1	2 ± 1	0 ± 0
Grundskola								
Totalt	92 ± 2	53 ± 4	39 ± 4	5 ± 2	1 ± 1	1 ± 1	2 ± 1	0 ± 0
Flicka	91 ± 3	55 ± 5	36 ± 5	6 ± 3	1 ± 1	2 ± 2	3 ± 2	0 ± 0
Pojke	94 ± 3	52 ± 5	42 ± 5	5 ± 2	1 ± 1	1 ± 1	2 ± 1	0 ± 0
Gymnasieskola								
Totalt	94 ± 1	70 ± 3	24 ± 3	3 ± 1	2 ± 1	1 ± 1	3 ± 1	0 ± 0
Kvinna	94 ± 2	69 ± 4	25 ± 4	4 ± 2	1 ± 1	1 ± 1	2 ± 1	0 ± 0
Man	94 ± 2	71 ± 4	23 ± 4	3 ± 1	3 ± 1	1 ± 1	3 ± 2	0 ± 0
Yrkesinriktade program***	93 ± 2	69 ± 4	23 ± 4	4 ± 2	2 ± 1	0 ± 1	3 ± 1	0 ± 0
Studieinriktade program****	95 ± 2	70 ± 4	25 ± 4	2 ± 1	2 ± 1	1 ± 1	3 ± 1	0 ± 0

Till varje punktskattning anges ett 95 %-igt konfidensintervall.

Med detta menas att intervallet i genomsnitt täcker det sanna värdet i 95 fall av 100 om andra fel än urvalsfel är försumbara.

* Med svensk bakgrund avses att eleven själv är född i Sverige och att minst en av föräldrarna är född i Sverige.

** Med utländsk bakgrund avses att eleven själv är född i ett annat land än Sverige eller att båda elevens föräldrar är födda i ett annat land än Sverige.

*** Program där arbetsplatsförlagd utbildning (APU) krävs: Barn och fritid, Bygg, El, Energi, Fordon, Handels- och administration, Hantverk, Hotell- och restaurang, Industri, Livsmedel, Medie, Naturbruk, Omvårdnad.

**** Program där arbetsplatsförlagd utbildning (APU) ej krävs: Naturvetenskapliga, Samhällsvetenskapliga, Teknik, Estetiska och International Baccalaureate.

F7B: Hur trivs du?

Med andra elever

Skolverket Elever i åk 7-9 och gymnasieskolan	Procent							
	Mycket + ganska bra	Mycket bra	Ganska bra	Varken bra eller dåligt	Ganska dåligt	Mycket dåligt	Mycket + ganska dåligt	Vet inte
Samtliga	96 ± 1	69 ± 2	27 ± 2	2 ± 1	1 ± 0	0 ± 0	1 ± 1	0 ± 0
Kön								
Flicka/kvinna	95 ± 2	67 ± 3	27 ± 3	3 ± 1	1 ± 1	1 ± 1	2 ± 1	0 ± 0
Pojke/Man	98 ± 1	71 ± 3	27 ± 3	2 ± 1	0 ± 0	0 ± 0	1 ± 0	0 ± 0
Bakgrund								
Svensk*	97 ± 1	70 ± 2	27 ± 2	2 ± 1	1 ± 1	0 ± 0	1 ± 1	0 ± 0
Utländsk**	94 ± 2	66 ± 5	28 ± 4	5 ± 2	1 ± 1	1 ± 1	1 ± 1	0 ± 0
Föräldrars utbildning								
Grundskola	94 ± 4	62 ± 9	32 ± 9	5 ± 4	0 ± 0	1 ± 2	1 ± 2	0 ± 0
Gymnasium	96 ± 1	70 ± 3	26 ± 3	2 ± 1	1 ± 1	0 ± 0	2 ± 1	0 ± 0
Högskola	97 ± 1	70 ± 3	27 ± 3	2 ± 1	1 ± 1	0 ± 0	1 ± 1	0 ± 0
Grundskola								
Totalt	96 ± 1	64 ± 4	32 ± 3	3 ± 1	1 ± 1	0 ± 0	1 ± 1	0 ± 0
Flicka	93 ± 3	62 ± 5	31 ± 5	4 ± 2	2 ± 2	1 ± 1	3 ± 2	0 ± 0
Pojke	98 ± 1	66 ± 5	32 ± 5	2 ± 1	0 ± 1	0 ± 0	0 ± 1	0 ± 0
Gymnasieskola								
Totalt	97 ± 1	74 ± 3	23 ± 3	2 ± 1	1 ± 1	0 ± 0	1 ± 1	0 ± 0
Kvinna	96 ± 2	72 ± 4	24 ± 4	3 ± 1	1 ± 1	0 ± 1	2 ± 1	0 ± 0
Man	98 ± 1	76 ± 4	22 ± 4	1 ± 1	1 ± 1	0 ± 0	1 ± 1	0 ± 0
Yrkesinriktade program***	96 ± 2	73 ± 4	23 ± 4	2 ± 1	1 ± 1	0 ± 0	1 ± 1	0 ± 0
Studieinriktade program****	97 ± 1	74 ± 4	23 ± 4	2 ± 1	0 ± 1	0 ± 1	1 ± 1	0 ± 0

Till varje punktskattning anges ett 95 %-igt konfidensintervall.

Med detta menas att intervallet i genomsnitt täcker det sanna värdet i 95 fall av 100 om andra fel än urvalsfel är försumbara.

* Med svensk bakgrund avses att eleven själv är född i Sverige och att minst en av föräldrarna är född i Sverige.


** Med utländsk bakgrund avses att eleven själv är född i ett annat land än Sverige eller att båda eleverns föräldrar är födda i ett annat land än Sverige.

*** Program där arbetsplatsförlagd utbildning (APU) krävs: Barn och fritid, Bygg, El, Energi, Fordon, Handels- och administration, Hantverk, Hotell- och restaurang, Industri, Livsmedel, Medie, Naturbruk, Omvårdnad.

**** Program där arbetsplatsförlagd utbildning (APU) ej krävs: Naturvetenskapliga, Samhällsvetenskapliga, Teknik, Estetiska och International Baccalaureate.

F7C: Hur trivs du?

Med lärarna

 Elever i åk 7-9 och gymnasieskolan	Procent							
	Mycket + ganska bra	Mycket bra	Ganska bra	Varken bra eller dåligt	Ganska dåligt	Mycket dåligt	Mycket + ganska dåligt	Vet inte
Samtliga	90 ± 1	49 ± 2	42 ± 2	7 ± 1	2 ± 1	0 ± 0	2 ± 1	0 ± 0
Kön								
Flicka/kvinna	90 ± 2	48 ± 3	42 ± 3	8 ± 2	2 ± 1	1 ± 1	2 ± 1	0 ± 0
Pojke/Man	91 ± 2	49 ± 3	42 ± 3	6 ± 2	2 ± 1	0 ± 0	3 ± 1	0 ± 0
Bakgrund								
Svensk*	91 ± 2	49 ± 3	42 ± 3	7 ± 1	2 ± 1	0 ± 0	2 ± 1	0 ± 0
Utländsk**	89 ± 3	45 ± 5	44 ± 5	8 ± 3	3 ± 2	1 ± 1	3 ± 2	0 ± 0
Föräldrars utbildning								
Grundskola	88 ± 6	37 ± 9	50 ± 9	11 ± 6	1 ± 1	1 ± 1	1 ± 2	0 ± 0
Gymnasium	91 ± 2	51 ± 4	40 ± 3	5 ± 2	3 ± 1	1 ± 1	3 ± 1	0 ± 0
Högskola	90 ± 2	48 ± 3	42 ± 3	8 ± 2	2 ± 1	0 ± 0	2 ± 1	0 ± 0
Grundskola								
Totalt	89 ± 2	44 ± 4	45 ± 4	8 ± 2	2 ± 1	1 ± 1	3 ± 1	0 ± 0
Flicka	90 ± 3	43 ± 5	46 ± 5	8 ± 3	1 ± 1	1 ± 1	2 ± 2	0 ± 0
Pojke	89 ± 3	45 ± 5	44 ± 5	7 ± 3	3 ± 2	0 ± 1	4 ± 2	0 ± 0
Gymnasieskola								
Totalt	91 ± 2	52 ± 3	39 ± 3	7 ± 1	2 ± 1	0 ± 0	2 ± 1	0 ± 0
Kvinna	90 ± 3	52 ± 4	38 ± 4	7 ± 2	2 ± 1	0 ± 1	3 ± 1	0 ± 0
Man	93 ± 2	52 ± 4	40 ± 4	6 ± 2	1 ± 1	0 ± 1	2 ± 1	0 ± 1
Yrkesinriktade program***	90 ± 3	53 ± 4	37 ± 4	7 ± 2	2 ± 1	1 ± 1	2 ± 1	0 ± 1
Studieinriktade program****	92 ± 2	51 ± 4	41 ± 4	6 ± 2	2 ± 1	0 ± 0	2 ± 1	0 ± 0

Till varje punktskattning anges ett 95 %-igt konfidensintervall.

Med detta menas att intervallet i genomsnitt täcker det sanna värdet i 95 fall av 100 om andra fel än urvalsfel är försumbara.

* Med svensk bakgrund avses att eleven själv är född i Sverige och att minst en av föräldrarna är född i Sverige.

** Med utländsk bakgrund avses att eleven själv är född i ett annat land än Sverige eller att båda elevens föräldrar är födda i ett annat land än Sverige.

*** Program där arbetsplatsförlagd utbildning (APU) krävs: Barn och fritid, Bygg, El, Energi, Fordon, Handels- och administration, Hantverk, Hotell- och restaurang, Industri, Livsmedel, Medie, Naturbruk, Omvårdnad.

**** Program där arbetsplatsförlagd utbildning (APU) ej krävs: Naturvetenskapliga, Samhällsvetenskapliga, Teknik, Estetiska och International Baccalaureate.

F7D: Hur trivs du?

Med skolarbetet

Skolverket Elever i åk 7-9 och gymnasieskolan	Procent							
	Mycket + ganska bra	Mycket bra	Ganska bra	Varken bra eller dåligt	Ganska dåligt	Mycket dåligt	Mycket + ganska dåligt	Vet inte
Samtliga	85 ± 2	33 ± 2	52 ± 2	10 ± 1	3 ± 1	1 ± 1	4 ± 1	0 ± 0
Kön								
Flicka/kvinna	86 ± 2	36 ± 3	50 ± 3	10 ± 2	3 ± 1	1 ± 1	4 ± 1	0 ± 0
Pojke/Man	84 ± 2	30 ± 3	54 ± 3	11 ± 2	3 ± 1	2 ± 1	5 ± 1	0 ± 0
Bakgrund								
Svensk*	85 ± 2	33 ± 2	53 ± 3	10 ± 2	3 ± 1	1 ± 1	5 ± 1	0 ± 0
Utländsk**	83 ± 4	34 ± 5	49 ± 5	13 ± 3	2 ± 1	1 ± 1	3 ± 2	0 ± 1
Föräldrars utbildning								
Grundskola	86 ± 7	31 ± 8	55 ± 9	8 ± 5	3 ± 3	3 ± 4	6 ± 5	0 ± 0
Gymnasium	84 ± 3	33 ± 3	50 ± 4	11 ± 2	3 ± 1	1 ± 1	5 ± 2	0 ± 0
Högskola	86 ± 2	33 ± 3	54 ± 3	10 ± 2	3 ± 1	1 ± 1	4 ± 1	0 ± 0
Grundskola								
Totalt	88 ± 2	34 ± 3	54 ± 4	9 ± 2	2 ± 1	1 ± 1	4 ± 1	0 ± 0
Flicka	90 ± 3	39 ± 5	51 ± 5	7 ± 3	2 ± 2	1 ± 1	3 ± 2	0 ± 0
Pojke	86 ± 4	30 ± 5	56 ± 5	10 ± 3	2 ± 2	2 ± 1	4 ± 2	0 ± 0
Gymnasieskola								
Totalt	83 ± 2	32 ± 3	50 ± 3	12 ± 2	4 ± 1	1 ± 1	5 ± 1	0 ± 0
Kvinna	84 ± 3	35 ± 4	49 ± 4	11 ± 3	3 ± 2	1 ± 1	4 ± 2	1 ± 1
Man	82 ± 3	30 ± 4	52 ± 4	13 ± 3	4 ± 2	1 ± 1	6 ± 2	0 ± 0
Yrkesinriktade program***	83 ± 3	35 ± 4	49 ± 4	10 ± 3	5 ± 2	1 ± 1	6 ± 2	0 ± 0
Studieinriktade program****	82 ± 3	30 ± 4	52 ± 4	14 ± 3	3 ± 1	1 ± 1	4 ± 2	0 ± 1

Till varje punktskattning anges ett 95 %-igt konfidensintervall.

Med detta menas att intervallet i genomsnitt täcker det sanna värdet i 95 fall av 100 om andra fel än urvalsfel är försumbara.

* Med svensk bakgrund avses att eleven själv är född i Sverige och att minst en av föräldrarna är född i Sverige.


** Med utländsk bakgrund avses att eleven själv är född i ett annat land än Sverige eller att båda elevens föräldrar är födda i ett annat land än Sverige.

*** Program där arbetsplatsförlagd utbildning (APU) krävs: Barn och fritid, Bygg, El, Energi, Fordon, Handels- och administration, Hantverk, Hotell- och restaurang, Industri, Livsmedel, Medie, Naturbruk, Omvårdnad.

**** Program där arbetsplatsförlagd utbildning (APU) ej krävs: Naturvetenskapliga, Samhällsvetenskapliga, Teknik, Estetiska och International Baccalaureate.

F7E: Hur trivs du?

På raster och håltimmar

 Elever i åk 7-9 och gymnasieskolan	Procent							
	Mycket + ganska bra	Mycket bra	Ganska bra	Varken bra eller dåligt	Ganska dåligt	Mycket dåligt	Mycket + ganska dåligt	Vet inte
Samtliga	90 ± 1	63 ± 2	27 ± 2	6 ± 1	3 ± 1	1 ± 0	4 ± 1	0 ± 0
Kön								
Flicka/kvinna	90 ± 2	63 ± 3	27 ± 3	6 ± 2	3 ± 1	1 ± 1	4 ± 1	0 ± 0
Pojke/Man	90 ± 2	63 ± 3	27 ± 3	6 ± 1	3 ± 1	1 ± 1	4 ± 1	0 ± 0
Bakgrund								
Svensk*	91 ± 2	64 ± 3	27 ± 2	5 ± 1	3 ± 1	1 ± 0	4 ± 1	0 ± 0
Utländsk**	88 ± 3	60 ± 5	28 ± 4	8 ± 3	3 ± 2	1 ± 1	4 ± 2	0 ± 0
Föräldrars utbildning								
Grundskola	92 ± 5	59 ± 9	33 ± 9	4 ± 3	2 ± 3	2 ± 2	4 ± 3	0 ± 0
Gymnasium	89 ± 2	65 ± 3	24 ± 3	6 ± 2	3 ± 1	1 ± 1	4 ± 1	0 ± 0
Högskola	91 ± 2	62 ± 3	29 ± 3	6 ± 2	3 ± 1	1 ± 1	3 ± 1	0 ± 0
Grundskola								
Totalt	93 ± 2	66 ± 3	26 ± 3	5 ± 2	2 ± 1	1 ± 1	3 ± 1	0 ± 0
Flicka	91 ± 3	63 ± 5	29 ± 5	6 ± 3	2 ± 2	1 ± 1	3 ± 2	0 ± 0
Pojke	94 ± 2	70 ± 5	24 ± 4	4 ± 2	2 ± 1	0 ± 1	2 ± 1	0 ± 0
Gymnasieskola								
Totalt	88 ± 2	61 ± 3	28 ± 3	6 ± 1	4 ± 1	1 ± 1	5 ± 1	0 ± 0
Kvinna	90 ± 3	64 ± 4	26 ± 4	6 ± 2	3 ± 2	1 ± 1	4 ± 2	0 ± 0
Man	86 ± 3	57 ± 4	30 ± 4	7 ± 2	5 ± 2	1 ± 1	6 ± 2	0 ± 1
Yrkesinriktade program***	87 ± 3	58 ± 4	29 ± 4	7 ± 2	4 ± 2	2 ± 1	5 ± 2	1 ± 1
Studieinriktade program****	89 ± 3	63 ± 4	26 ± 4	6 ± 2	4 ± 2	1 ± 1	5 ± 2	0 ± 0

Till varje punktskattning anges ett 95 %-igt konfidensintervall.

Med detta menas att intervallet i genomsnitt täcker det sanna värdet i 95 fall av 100 om andra fel än urvalsfel är försumbara.

* Med svensk bakgrund avses att eleven själv är född i Sverige och att minst en av föräldrarna är född i Sverige.


** Med utländsk bakgrund avses att eleven själv är född i ett annat land än Sverige eller att båda elevens föräldrar är födda i ett annat land än Sverige.

*** Program där arbetsplatsförlagd utbildning (APU) krävs: Barn och fritid, Bygg, El, Energi, Fordon, Handels- och administration, Hantverk, Hotell- och restaurang, Industri, Livsmedel, Medie, Naturbruk, Omvårdnad.

**** Program där arbetsplatsförlagd utbildning (APU) ej krävs: Naturvetenskapliga, Samhällsvetenskapliga, Teknik, Estetiska och International Baccalaureate.

F8A: Vad tycker du om följande i din skola?

Rum där du kan läsa läxor eller arbeta med grupparbeten

 Elever i åk 7-9 och gymnasieskolan	Procent							
	Mycket + ganska bra	Mycket bra	Ganska bra	Varken bra eller dåligt	Ganska dåligt	Mycket dåligt	Mycket + ganska dåligt	Vet inte
Samtliga	67 ± 2	28 ± 2	39 ± 2	12 ± 2	12 ± 2	4 ± 1	17 ± 2	4 ± 1
Kön								
Flicka/kvinna	64 ± 3	29 ± 3	35 ± 3	13 ± 2	14 ± 2	5 ± 1	18 ± 3	5 ± 1
Pojke/Man	69 ± 3	27 ± 3	42 ± 3	11 ± 2	11 ± 2	4 ± 1	15 ± 2	4 ± 1
Bakgrund								
Svensk*	66 ± 2	27 ± 2	39 ± 3	12 ± 2	12 ± 2	4 ± 1	17 ± 2	5 ± 1
Utländsk**	69 ± 4	33 ± 5	36 ± 5	13 ± 3	11 ± 3	5 ± 2	16 ± 4	3 ± 2
Föräldrars utbildning								
Grundskola	60 ± 9	28 ± 8	32 ± 8	19 ± 7	12 ± 6	4 ± 4	16 ± 7	5 ± 4
Gymnasium	70 ± 3	30 ± 3	40 ± 3	10 ± 2	12 ± 2	4 ± 1	16 ± 3	4 ± 1
Högskola	64 ± 3	26 ± 3	38 ± 3	14 ± 2	12 ± 2	5 ± 1	17 ± 3	5 ± 1
Grundskola								
Totalt	67 ± 3	26 ± 3	40 ± 4	12 ± 2	13 ± 2	4 ± 1	16 ± 3	4 ± 2
Flicka	63 ± 5	26 ± 5	38 ± 5	13 ± 4	15 ± 4	3 ± 2	18 ± 4	5 ± 2
Pojke	70 ± 5	27 ± 4	43 ± 5	12 ± 3	11 ± 3	4 ± 2	15 ± 4	4 ± 2
Gymnasieskola								
Totalt	67 ± 3	29 ± 3	37 ± 3	12 ± 2	12 ± 2	5 ± 1	17 ± 2	4 ± 1
Kvinna	65 ± 4	31 ± 4	33 ± 4	13 ± 3	13 ± 3	6 ± 2	19 ± 3	4 ± 2
Man	69 ± 4	27 ± 4	42 ± 4	11 ± 3	11 ± 3	4 ± 2	15 ± 3	5 ± 2
Yrkesinriktade program***	64 ± 4	31 ± 4	34 ± 4	13 ± 3	12 ± 3	5 ± 2	17 ± 3	6 ± 2
Studieinriktade program****	69 ± 4	28 ± 4	40 ± 4	12 ± 3	12 ± 3	4 ± 2	17 ± 3	3 ± 2

Till varje punktskattning anges ett 95 %-igt konfidensintervall.

Med detta menas att intervallet i genomsnitt täcker det sanna värdet i 95 fall av 100 om andra fel än urvalsfel är försumbara.

* Med svensk bakgrund avses att eleven själv är född i Sverige och att minst en av föräldrarna är född i Sverige.


** Med utländsk bakgrund avses att eleven själv är född i ett annat land än Sverige eller att båda elevens föräldrar är födda i ett annat land än Sverige.

*** Program där arbetsplatsförlagd utbildning (APU) krävs: Barn och fritid, Bygg, El, Energi, Fordon, Handels- och administration, Hantverk, Hotell- och restaurang, Industri, Livsmedel, Medie, Naturbruk, Omvårdnad.

**** Program där arbetsplatsförlagd utbildning (APU) ej krävs: Naturvetenskapliga, Samhällsvetenskapliga, Teknik, Estetiska och International Baccalaureate.

F8B: Vad tycker du om följande i din skola?

Uppehållsrum, övriga utrymmen i skolan

 Elever i åk 7-9 och gymnasieskolan	Procent							
	Mycket + ganska bra	Mycket bra	Ganska bra	Varken bra eller dåligt	Ganska dåligt	Mycket dåligt	Mycket + ganska dåligt	Vet inte
Samtliga	66 ± 2	29 ± 2	37 ± 2	14 ± 2	12 ± 1	5 ± 1	17 ± 2	2 ± 1
Kön								
Flicka/kvinna	65 ± 3	28 ± 3	37 ± 3	15 ± 2	13 ± 2	5 ± 1	18 ± 3	3 ± 1
Pojke/Man	68 ± 3	30 ± 3	38 ± 3	14 ± 2	11 ± 2	6 ± 1	17 ± 2	2 ± 1
Bakgrund								
Svensk*	66 ± 2	28 ± 2	38 ± 3	14 ± 2	12 ± 2	5 ± 1	17 ± 2	3 ± 1
Utländsk**	67 ± 5	31 ± 4	36 ± 5	14 ± 3	12 ± 3	6 ± 2	18 ± 4	1 ± 1
Föräldrars utbildning								
Grundskola	68 ± 8	31 ± 8	37 ± 9	12 ± 6	11 ± 6	5 ± 3	16 ± 7	4 ± 4
Gymnasium	70 ± 3	31 ± 3	39 ± 3	12 ± 2	11 ± 2	4 ± 1	15 ± 2	2 ± 1
Högskola	62 ± 3	26 ± 3	36 ± 3	17 ± 3	13 ± 2	6 ± 2	19 ± 3	2 ± 1
Grundskola								
Totalt	71 ± 3	29 ± 3	42 ± 4	12 ± 2	10 ± 2	4 ± 2	14 ± 3	2 ± 1
Flicka	67 ± 5	28 ± 5	39 ± 5	14 ± 4	13 ± 4	4 ± 2	17 ± 4	2 ± 2
Pojke	75 ± 4	30 ± 5	45 ± 5	11 ± 3	7 ± 3	5 ± 2	12 ± 3	2 ± 1
Gymnasieskola								
Totalt	62 ± 3	28 ± 3	33 ± 3	16 ± 2	13 ± 2	6 ± 1	20 ± 2	2 ± 1
Kvinna	63 ± 4	28 ± 4	35 ± 4	16 ± 3	13 ± 3	6 ± 2	19 ± 3	3 ± 1
Man	61 ± 4	29 ± 4	32 ± 4	16 ± 3	14 ± 3	7 ± 2	21 ± 3	2 ± 1
Yrkesinriktade program***	62 ± 4	30 ± 4	32 ± 4	14 ± 3	12 ± 3	8 ± 2	20 ± 3	4 ± 2
Studieinriktade program****	62 ± 4	27 ± 4	35 ± 4	18 ± 3	14 ± 3	5 ± 2	19 ± 3	1 ± 1

Till varje punktskattning anges ett 95 %-igt konfidensintervall.

Med detta menas att intervallet i genomsnitt täcker det sanna värdet i 95 fall av 100 om andra fel än urvalsfel är försumbara.

* Med svensk bakgrund avses att eleven själv är född i Sverige och att minst en av föräldrarna är född i Sverige.


** Med utländsk bakgrund avses att eleven själv är född i ett annat land än Sverige eller att båda elevens föräldrar är födda i ett annat land än Sverige.

*** Program där arbetsplatsförlagd utbildning (APU) krävs: Barn och fritid, Bygg, El, Energi, Fordon, Handels- och administration, Hantverk, Hotell- och restaurang, Industri, Livsmedel, Medie, Naturbruk, Omvårdnad.

**** Program där arbetsplatsförlagd utbildning (APU) ej krävs: Naturvetenskapliga, Samhällsvetenskapliga, Teknik, Estetiska och International Baccalaureate.

F8C: Vad tycker du om följande i din skola?

Toaletterna

 Elever i åk 7-9 och gymnasieskolan	Procent							
	Mycket + ganska bra	Mycket bra	Ganska bra	Varken bra eller dåligt	Ganska dåligt	Mycket dåligt	Mycket + ganska dåligt	Vet inte
Samtliga	57 ± 2	24 ± 2	33 ± 2	15 ± 2	18 ± 2	9 ± 1	27 ± 2	1 ± 1
Kön								
Flicka/kvinna	57 ± 3	25 ± 3	31 ± 3	15 ± 2	19 ± 3	9 ± 2	28 ± 3	0 ± 0
Pojke/Man	58 ± 3	22 ± 3	35 ± 3	14 ± 2	16 ± 2	9 ± 2	26 ± 3	2 ± 1
Bakgrund								
Svensk*	58 ± 2	23 ± 2	34 ± 2	14 ± 2	18 ± 2	9 ± 2	27 ± 2	1 ± 1
Utländsk**	55 ± 5	25 ± 4	30 ± 4	17 ± 4	16 ± 3	12 ± 3	27 ± 4	1 ± 1
Föräldrars utbildning								
Grundskola	56 ± 9	27 ± 8	29 ± 8	18 ± 7	13 ± 6	12 ± 6	25 ± 8	1 ± 2
Gymnasium	58 ± 3	23 ± 3	34 ± 3	13 ± 2	17 ± 3	11 ± 2	28 ± 3	1 ± 1
Högskola	57 ± 3	24 ± 3	33 ± 3	16 ± 2	19 ± 3	7 ± 2	26 ± 3	1 ± 1
Grundskola								
Totalt	42 ± 4	14 ± 3	28 ± 3	17 ± 3	24 ± 3	16 ± 3	40 ± 4	2 ± 1
Flicka	42 ± 5	16 ± 4	26 ± 5	17 ± 4	25 ± 5	16 ± 4	41 ± 5	0 ± 1
Pojke	41 ± 5	12 ± 3	30 ± 5	17 ± 4	23 ± 4	16 ± 4	39 ± 5	3 ± 2
Gymnasieskola								
Totalt	71 ± 3	32 ± 3	38 ± 3	13 ± 2	12 ± 2	4 ± 1	16 ± 2	1 ± 1
Kvinna	69 ± 4	32 ± 4	36 ± 4	14 ± 3	13 ± 3	4 ± 2	18 ± 3	0 ± 0
Man	73 ± 4	32 ± 4	41 ± 4	12 ± 3	11 ± 3	3 ± 1	14 ± 3	1 ± 1
Yrkesinriktade program***	74 ± 4	35 ± 4	39 ± 4	12 ± 3	9 ± 2	5 ± 2	14 ± 3	1 ± 1
Studieinriktade program****	68 ± 4	30 ± 4	38 ± 4	14 ± 3	14 ± 3	3 ± 1	17 ± 3	1 ± 1

Till varje punktskattning anges ett 95 %-igt konfidensintervall.

Med detta menas att intervallet i genomsnitt täcker det sanna värdet i 95 fall av 100 om andra fel än urvalsfel är försumbara.

* Med svensk bakgrund avses att eleven själv är född i Sverige och att minst en av föräldrarna är född i Sverige.


** Med utländsk bakgrund avses att eleven själv är född i ett annat land än Sverige eller att båda elevens föräldrar är födda i ett annat land än Sverige.

*** Program där arbetsplatsförlagd utbildning (APU) krävs: Barn och fritid, Bygg, El, Energi, Fordon, Handels- och administration, Hantverk, Hotell- och restaurang, Industri, Livsmedel, Medie, Naturbruk, Omvårdnad.

**** Program där arbetsplatsförlagd utbildning (APU) ej krävs: Naturvetenskapliga, Samhällsvetenskapliga, Teknik, Estetiska och International Baccalaureate.

F8D: Vad tycker du om följande i din skola?

Omklädningsrum och duschar

 Elever i åk 7-9 och gymnasieskolan	Procent							
	Mycket + ganska bra	Mycket bra	Ganska bra	Varken bra eller dåligt	Ganska dåligt	Mycket dåligt	Mycket + ganska dåligt	Vet inte
Samtliga	59 ± 2	21 ± 2	38 ± 2	15 ± 2	15 ± 2	7 ± 1	22 ± 2	4 ± 1
Kön								
Flicka/kvinna	56 ± 3	20 ± 3	36 ± 3	15 ± 2	16 ± 3	7 ± 2	24 ± 3	5 ± 1
Pojke/Man	62 ± 3	21 ± 3	40 ± 3	15 ± 2	14 ± 2	6 ± 2	20 ± 3	4 ± 1
Bakgrund								
Svensk*	60 ± 3	21 ± 2	39 ± 3	14 ± 2	15 ± 2	7 ± 1	21 ± 2	4 ± 1
Utländsk**	54 ± 5	21 ± 4	33 ± 5	17 ± 4	15 ± 3	8 ± 3	23 ± 4	5 ± 2
Föräldrars utbildning								
Grundskola	55 ± 9	22 ± 7	33 ± 9	15 ± 7	12 ± 6	8 ± 5	20 ± 7	10 ± 6
Gymnasium	60 ± 3	19 ± 3	40 ± 3	15 ± 2	14 ± 2	7 ± 2	21 ± 3	5 ± 1
Högskola	59 ± 3	22 ± 3	37 ± 3	15 ± 2	17 ± 3	6 ± 2	23 ± 3	3 ± 1
Grundskola								
Totalt	57 ± 4	18 ± 3	38 ± 4	15 ± 3	19 ± 3	8 ± 2	27 ± 3	2 ± 1
Flicka	52 ± 5	18 ± 4	34 ± 5	15 ± 4	22 ± 5	9 ± 3	31 ± 5	2 ± 1
Pojke	60 ± 5	18 ± 4	42 ± 5	15 ± 4	16 ± 4	7 ± 3	23 ± 4	1 ± 1
Gymnasieskola								
Totalt	62 ± 3	23 ± 3	39 ± 3	14 ± 2	12 ± 2	6 ± 1	17 ± 2	7 ± 2
Kvinna	60 ± 4	22 ± 4	38 ± 4	15 ± 3	12 ± 3	6 ± 2	18 ± 3	8 ± 2
Man	63 ± 4	24 ± 4	39 ± 4	14 ± 3	11 ± 3	5 ± 2	17 ± 3	6 ± 2
Yrkesinriktade program***	65 ± 4	27 ± 4	37 ± 4	13 ± 3	10 ± 3	6 ± 2	16 ± 3	7 ± 2
Studieinriktade program****	58 ± 4	19 ± 3	39 ± 4	15 ± 3	14 ± 3	6 ± 2	19 ± 3	7 ± 2

Till varje punktskattning anges ett 95 %-igt konfidensintervall.

Med detta menas att intervallet i genomsnitt täcker det sanna värdet i 95 fall av 100 om andra fel än urvalsfel är försumbara.

* Med svensk bakgrund avses att eleven själv är född i Sverige och att minst en av föräldrarna är född i Sverige.


** Med utländsk bakgrund avses att eleven själv är född i ett annat land än Sverige eller att båda elevens föräldrar är födda i ett annat land än Sverige.

*** Program där arbetsplatsförlagd utbildning (APU) krävs: Barn och fritid, Bygg, El, Energi, Fordon, Handels- och administration, Hantverk, Hotell- och restaurang, Industri, Livsmedel, Medie, Naturbruk, Omvårdnad.

**** Program där arbetsplatsförlagd utbildning (APU) ej krävs: Naturvetenskapliga, Samhällsvetenskapliga, Teknik, Estetiska och International Baccalaureate.

F8E: Vad tycker du om följande i din skola?

Matsalen

 Elever i åk 7-9 och gymnasieskolan	Procent							
	Mycket + ganska bra	Mycket bra	Ganska bra	Varken bra eller dåligt	Ganska dåligt	Mycket dåligt	Mycket + ganska dåligt	Vet inte
Samtliga	75 ± 2	33 ± 2	41 ± 2	11 ± 1	10 ± 1	4 ± 1	14 ± 2	1 ± 0
Kön								
Flicka/kvinna	75 ± 3	34 ± 3	41 ± 3	11 ± 2	10 ± 2	3 ± 1	14 ± 2	1 ± 1
Pojke/Man	74 ± 3	32 ± 3	42 ± 3	10 ± 2	10 ± 2	4 ± 1	15 ± 2	1 ± 1
Bakgrund								
Svensk*	74 ± 2	33 ± 2	42 ± 3	10 ± 2	10 ± 2	4 ± 1	14 ± 2	1 ± 0
Utländsk**	76 ± 4	35 ± 5	41 ± 5	12 ± 3	9 ± 3	3 ± 2	12 ± 3	0 ± 1
Föräldrars utbildning								
Grundskola	79 ± 7	38 ± 9	41 ± 9	8 ± 4	11 ± 6	2 ± 2	13 ± 6	1 ± 1
Gymnasium	76 ± 3	35 ± 3	41 ± 3	9 ± 2	10 ± 2	5 ± 2	15 ± 2	1 ± 1
Högskola	73 ± 3	30 ± 3	42 ± 3	12 ± 2	11 ± 2	3 ± 1	14 ± 2	1 ± 1
Grundskola								
Totalt	77 ± 3	31 ± 3	46 ± 4	11 ± 2	8 ± 2	4 ± 1	11 ± 2	1 ± 1
Flicka	76 ± 5	32 ± 5	44 ± 5	11 ± 3	9 ± 3	3 ± 2	12 ± 4	1 ± 1
Pojke	78 ± 4	30 ± 5	48 ± 5	10 ± 3	7 ± 2	4 ± 2	11 ± 3	1 ± 1
Gymnasieskola								
Totalt	72 ± 3	35 ± 3	37 ± 3	10 ± 2	12 ± 2	4 ± 1	17 ± 2	1 ± 1
Kvinna	73 ± 4	35 ± 4	38 ± 4	11 ± 3	12 ± 3	4 ± 2	15 ± 3	1 ± 1
Man	71 ± 4	34 ± 4	37 ± 4	10 ± 3	13 ± 3	5 ± 2	18 ± 3	1 ± 1
Yrkesinriktade program***	73 ± 4	37 ± 4	35 ± 4	8 ± 2	12 ± 3	7 ± 2	18 ± 3	1 ± 1
Studieinriktade program****	71 ± 4	32 ± 4	39 ± 4	13 ± 3	13 ± 3	2 ± 1	15 ± 3	1 ± 1

Till varje punktskattning anges ett 95 %-igt konfidensintervall.

Med detta menas att intervallet i genomsnitt täcker det sanna värdet i 95 fall av 100 om andra fel än urvalsfel är försumbara.

* Med svensk bakgrund avses att eleven själv är född i Sverige och att minst en av föräldrarna är född i Sverige.


** Med utländsk bakgrund avses att eleven själv är född i ett annat land än Sverige eller att båda eleverns föräldrar är födda i ett annat land än Sverige.

*** Program där arbetsplatsförlagd utbildning (APU) krävs: Barn och fritid, Bygg, El, Energi, Fordon, Handels- och administration, Hantverk, Hotell- och restaurang, Industri, Livsmedel, Medie, Naturbruk, Omvårdnad.

**** Program där arbetsplatsförlagd utbildning (APU) ej krävs: Naturvetenskapliga, Samhällsvetenskapliga, Teknik, Estetiska och International Baccalaureate.

F8F: Vad tycker du om följande i din skola?

Skolmaten

 Elever i åk 7-9 och gymnasieskolan	Procent							
	Mycket + ganska bra	Mycket bra	Ganska bra	Varken bra eller dåligt	Ganska dåligt	Mycket dåligt	Mycket + ganska dåligt	Vet inte
Samtliga	49 ± 2	19 ± 2	29 ± 2	17 ± 2	18 ± 2	15 ± 2	33 ± 2	1 ± 0
Kön								
Flicka/kvinna	53 ± 3	19 ± 3	33 ± 3	17 ± 3	17 ± 3	14 ± 2	30 ± 3	0 ± 0
Pojke/Man	45 ± 3	20 ± 3	25 ± 3	18 ± 3	19 ± 3	17 ± 2	36 ± 3	1 ± 1
Bakgrund								
Svensk*	48 ± 3	19 ± 2	29 ± 2	17 ± 2	18 ± 2	15 ± 2	34 ± 2	1 ± 0
Utländsk**	51 ± 5	22 ± 4	29 ± 4	19 ± 4	14 ± 3	16 ± 4	30 ± 4	0 ± 0
Föräldrars utbildning								
Grundskola	48 ± 9	18 ± 7	29 ± 8	17 ± 7	16 ± 7	18 ± 7	34 ± 9	1 ± 2
Gymnasium	49 ± 4	20 ± 3	29 ± 3	17 ± 3	18 ± 3	17 ± 3	34 ± 3	0 ± 0
Högskola	49 ± 3	19 ± 3	30 ± 3	18 ± 3	18 ± 3	14 ± 2	32 ± 3	1 ± 1
Grundskola								
Totalt	45 ± 4	14 ± 3	31 ± 3	19 ± 3	20 ± 3	17 ± 3	36 ± 4	0 ± 0
Flicka	48 ± 5	12 ± 3	36 ± 5	17 ± 4	20 ± 4	15 ± 4	35 ± 5	0 ± 0
Pojke	42 ± 5	17 ± 4	25 ± 4	20 ± 4	19 ± 4	18 ± 4	37 ± 5	1 ± 1
Gymnasieskola								
Totalt	52 ± 3	24 ± 3	28 ± 3	16 ± 2	16 ± 2	15 ± 2	31 ± 3	1 ± 1
Kvinna	56 ± 4	26 ± 4	31 ± 4	17 ± 3	14 ± 3	13 ± 3	27 ± 4	0 ± 1
Man	48 ± 4	22 ± 3	26 ± 4	16 ± 3	19 ± 3	16 ± 3	35 ± 4	1 ± 1
Yrkesinriktade program***	51 ± 4	24 ± 4	28 ± 4	16 ± 3	14 ± 3	19 ± 3	32 ± 4	0 ± 1
Studieinriktade program****	52 ± 4	24 ± 4	28 ± 4	17 ± 3	19 ± 3	11 ± 3	30 ± 4	1 ± 1

Till varje punktskattning anges ett 95 %-igt konfidensintervall.

Med detta menas att intervallet i genomsnitt täcker det sanna värdet i 95 fall av 100 om andra fel än urvalsfel är försumbara.

* Med svensk bakgrund avses att eleven själv är född i Sverige och att minst en av föräldrarna är född i Sverige.


** Med utländsk bakgrund avses att eleven själv är född i ett annat land än Sverige eller att båda elevens föräldrar är födda i ett annat land än Sverige.

*** Program där arbetsplatsförlagd utbildning (APU) krävs: Barn och fritid, Bygg, El, Energi, Fordon, Handels- och administration, Hantverk, Hotell- och restaurang, Industri, Livsmedel, Medie, Naturbruk, Omvårdnad.

**** Program där arbetsplatsförlagd utbildning (APU) ej krävs: Naturvetenskapliga, Samhällsvetenskapliga, Teknik, Estetiska och International Baccalaureate.

F8G: Vad tycker du om följande i din skola?

Ditt schema

 Elever i åk 7-9 och gymnasieskolan	Procent							
	Mycket + ganska bra	Mycket bra	Ganska bra	Varken bra eller dåligt	Ganska dåligt	Mycket dåligt	Mycket + ganska dåligt	Vet inte
Samtliga	82 ± 2	36 ± 2	46 ± 2	10 ± 1	6 ± 1	2 ± 1	8 ± 1	0 ± 0
Kön								
Flicka/kvinna	82 ± 3	36 ± 3	46 ± 3	10 ± 2	6 ± 2	2 ± 1	8 ± 2	0 ± 0
Pojke/Man	83 ± 2	37 ± 3	46 ± 3	9 ± 2	6 ± 2	1 ± 1	8 ± 2	0 ± 0
Bakgrund								
Svensk*	83 ± 2	37 ± 3	46 ± 3	10 ± 2	6 ± 1	2 ± 1	7 ± 1	0 ± 0
Utländsk**	81 ± 4	31 ± 4	49 ± 5	11 ± 3	6 ± 2	2 ± 1	8 ± 3	0 ± 0
Föräldrars utbildning								
Grundskola	82 ± 7	33 ± 8	50 ± 9	12 ± 6	4 ± 3	1 ± 2	6 ± 4	0 ± 0
Gymnasium	84 ± 3	37 ± 3	47 ± 4	8 ± 2	5 ± 2	2 ± 1	7 ± 2	1 ± 1
Högskola	81 ± 3	35 ± 3	45 ± 3	11 ± 2	7 ± 2	2 ± 1	8 ± 2	0 ± 0
Grundskola								
Totalt	81 ± 3	33 ± 3	48 ± 4	10 ± 2	7 ± 2	2 ± 1	9 ± 2	0 ± 0
Flicka	79 ± 4	33 ± 5	47 ± 5	10 ± 3	7 ± 3	3 ± 2	10 ± 3	0 ± 1
Pojke	82 ± 4	33 ± 5	49 ± 5	10 ± 3	6 ± 3	2 ± 1	8 ± 3	0 ± 1
Gymnasieskola								
Totalt	84 ± 2	39 ± 3	45 ± 3	9 ± 2	5 ± 1	2 ± 1	6 ± 1	0 ± 0
Kvinna	84 ± 3	38 ± 4	46 ± 4	10 ± 3	4 ± 2	2 ± 1	6 ± 2	0 ± 0
Man	84 ± 3	41 ± 4	43 ± 4	9 ± 2	6 ± 2	1 ± 1	7 ± 2	0 ± 0
Yrkesinriktade program***	85 ± 3	41 ± 4	44 ± 4	7 ± 2	5 ± 2	2 ± 1	7 ± 2	0 ± 0
Studieinriktade program****	82 ± 3	38 ± 4	44 ± 4	11 ± 3	5 ± 2	1 ± 1	6 ± 2	0 ± 0

Till varje punktskattning anges ett 95 %-igt konfidensintervall.

Med detta menas att intervallet i genomsnitt täcker det sanna värdet i 95 fall av 100 om andra fel än urvalsfel är försumbara.

* Med svensk bakgrund avses att eleven själv är född i Sverige och att minst en av föräldrarna är född i Sverige.


** Med utländsk bakgrund avses att eleven själv är född i ett annat land än Sverige eller att båda elevens föräldrar är födda i ett annat land än Sverige.

*** Program där arbetsplatsförlagd utbildning (APU) krävs: Barn och fritid, Bygg, El, Energi, Fordon, Handels- och administration, Hantverk, Hotell- och restaurang, Industri, Livsmedel, Medie, Naturbruk, Omvårdnad.

**** Program där arbetsplatsförlagd utbildning (APU) ej krävs: Naturvetenskapliga, Samhällsvetenskapliga, Teknik, Estetiska och International Baccalaureate.

F8H: Vad tycker du om följande i din skola?

Möjligheterna att få extra hjälp och stöd om du behöver det

 Elever i åk 7-9 och gymnasieskolan	Procent							
	Mycket + ganska bra	Mycket bra	Ganska bra	Varken bra eller dåligt	Ganska dåligt	Mycket dåligt	Mycket + ganska dåligt	Vet inte
Samtliga	80 ± 2	46 ± 2	34 ± 2	8 ± 1	4 ± 1	2 ± 1	6 ± 1	6 ± 1
Kön								
Flicka/kvinna	79 ± 3	47 ± 3	32 ± 3	9 ± 2	6 ± 2	3 ± 1	9 ± 2	4 ± 1
Pojke/Man	81 ± 3	46 ± 3	35 ± 3	7 ± 2	3 ± 1	1 ± 1	4 ± 1	7 ± 2
Bakgrund								
Svensk*	80 ± 2	46 ± 3	34 ± 2	8 ± 1	5 ± 1	2 ± 1	7 ± 1	6 ± 1
Utländsk**	81 ± 4	48 ± 5	33 ± 5	8 ± 3	4 ± 2	2 ± 1	6 ± 2	5 ± 2
Föräldrars utbildning								
Grundskola	82 ± 7	46 ± 9	36 ± 9	11 ± 6	3 ± 4	2 ± 2	5 ± 4	2 ± 2
Gymnasium	80 ± 3	47 ± 3	33 ± 3	8 ± 2	4 ± 1	3 ± 1	7 ± 2	5 ± 2
Högskola	80 ± 3	46 ± 3	34 ± 3	7 ± 2	5 ± 1	1 ± 1	6 ± 2	7 ± 2
Grundskola								
Totalt	83 ± 3	50 ± 4	33 ± 3	7 ± 2	4 ± 1	2 ± 1	5 ± 2	4 ± 1
Flicka	81 ± 4	50 ± 5	30 ± 5	8 ± 3	4 ± 2	3 ± 2	7 ± 3	4 ± 2
Pojke	86 ± 4	50 ± 5	36 ± 5	6 ± 2	3 ± 2	1 ± 1	4 ± 2	4 ± 2
Gymnasieskola								
Totalt	77 ± 3	43 ± 3	34 ± 3	8 ± 2	5 ± 1	2 ± 1	7 ± 2	7 ± 2
Kvinna	77 ± 4	44 ± 4	33 ± 4	9 ± 2	7 ± 2	3 ± 1	10 ± 3	4 ± 2
Man	77 ± 4	43 ± 4	35 ± 4	8 ± 2	3 ± 2	1 ± 1	5 ± 2	10 ± 3
Yrkesinriktade program***	80 ± 3	46 ± 4	33 ± 4	7 ± 2	4 ± 2	2 ± 1	6 ± 2	7 ± 2
Studieinriktade program****	75 ± 4	41 ± 4	34 ± 4	9 ± 2	6 ± 2	2 ± 1	8 ± 2	8 ± 2

Till varje punktskattning anges ett 95 %-igt konfidensintervall.

Med detta menas att intervallet i genomsnitt täcker det sanna värdet i 95 fall av 100 om andra fel än urvalsfel är försumbara.

* Med svensk bakgrund avses att eleven själv är född i Sverige och att minst en av föräldrarna är född i Sverige.

** Med utländsk bakgrund avses att eleven själv är född i ett annat land än Sverige eller att båda elevens föräldrar är födda i ett annat land än Sverige.

*** Program där arbetsplatsförlagd utbildning (APU) krävs: Barn och fritid, Bygg, El, Energi, Fordon, Handels- och administration, Hantverk, Hotell- och restaurang, Industri, Livsmedel, Medie, Naturbruk, Omvårdnad.

**** Program där arbetsplatsförlagd utbildning (APU) ej krävs: Naturvetenskapliga, Samhällsvetenskapliga, Teknik, Estetiska och International Baccalaureate.

F8I: Vad tycker du om följande i din skola?

Vad tycker du om de utvecklingssamtal du och dina föräldrar haft med dina lärare hittills

Skolverket Elever i åk 7-9 och gymnasieskolan	Procent							
	Mycket + ganska bra	Mycket bra	Ganska bra	Varken bra eller dåligt	Ganska dåligt	Mycket dåligt	Mycket + ganska dåligt	Vet inte
Samtliga	89 ± 2	51 ± 4	38 ± 4	7 ± 2	2 ± 1	2 ± 1	4 ± 1	0 ± 0
Kön								
Flicka/kvinna	88 ± 4	53 ± 5	35 ± 5	8 ± 3	3 ± 2	2 ± 1	4 ± 2	0 ± 0
Pojke/Man	90 ± 3	49 ± 5	41 ± 5	6 ± 2	2 ± 1	2 ± 1	4 ± 2	0 ± 0
Bakgrund								
Svensk*	90 ± 3	51 ± 4	39 ± 4	7 ± 2	2 ± 1	1 ± 1	4 ± 2	0 ± 0
Utländsk**	85 ± 5	52 ± 7	32 ± 6	9 ± 4	3 ± 2	3 ± 2	5 ± 3	1 ± 1
Föräldrars utbildning								
Grundskola	84 ± 11	40 ± 13	44 ± 14	11 ± 10	1 ± 3	3 ± 4	4 ± 5	1 ± 3
Gymnasium	91 ± 3	54 ± 6	37 ± 6	6 ± 3	1 ± 1	2 ± 2	4 ± 2	0 ± 0
Högskola	88 ± 3	50 ± 5	38 ± 5	8 ± 3	3 ± 2	1 ± 1	4 ± 2	0 ± 0
Grundskola								
Totalt	89 ± 2	51 ± 4	38 ± 4	7 ± 2	2 ± 1	2 ± 1	4 ± 1	0 ± 0
Flicka	88 ± 4	53 ± 5	35 ± 5	8 ± 3	3 ± 2	2 ± 1	4 ± 2	0 ± 0
Pojke	90 ± 3	49 ± 5	41 ± 5	6 ± 2	2 ± 1	2 ± 1	4 ± 2	0 ± 0
Gymnasieskola								
Totalt	0 ± 0	0 ± 0	0 ± 0	0 ± 0	0 ± 0	0 ± 0	0 ± 0	0 ± 0
Kvinna	0 ± 0	0 ± 0	0 ± 0	0 ± 0	0 ± 0	0 ± 0	0 ± 0	0 ± 0
Man	0 ± 0	0 ± 0	0 ± 0	0 ± 0	0 ± 0	0 ± 0	0 ± 0	0 ± 0
Yrkesinriktade program***	0 ± 0	0 ± 0	0 ± 0	0 ± 0	0 ± 0	0 ± 0	0 ± 0	0 ± 0
Studieinriktade program****	0 ± 0	0 ± 0	0 ± 0	0 ± 0	0 ± 0	0 ± 0	0 ± 0	0 ± 0

Till varje punktskattning anges ett 95 %-igt konfidensintervall.

Med detta menas att intervallet i genomsnitt täcker det sanna värdet i 95 fall av 100 om andra fel än urvalsfel är försumbara.

* Med svensk bakgrund avses att eleven själv är född i Sverige och att minst en av föräldrarna är född i Sverige.


** Med utländsk bakgrund avses att eleven själv är född i ett annat land än Sverige eller att båda eleverns föräldrar är födda i ett annat land än Sverige.

*** Program där arbetsplatsförlagd utbildning (APU) krävs: Barn och fritid, Bygg, El, Energi, Fordon, Handels- och administration, Hantverk, Hotell- och restaurang, Industri, Livsmedel, Medie, Naturbruk, Omvårdnad.

**** Program där arbetsplatsförlagd utbildning (APU) ej krävs: Naturvetenskapliga, Samhällsvetenskapliga, Teknik, Estetiska och International Baccalaureate.

F9A: Vad tycker du om dina lärare?

Tycker du att lärarna undervisar bra

 Elever i åk 7-9 och gymnasieskolan	Procent							
	Alla + de flesta lärare	Alla lärare	De flesta lärare	Ungefär hälften	Några få lärare	Inga lärare	Inga + några få lärare	Vet inte
Samtliga	79 ± 2	19 ± 2	60 ± 2	13 ± 2	8 ± 1	0 ± 0	8 ± 1	0 ± 0
Kön								
Flicka/kvinna	77 ± 3	14 ± 2	62 ± 3	14 ± 2	9 ± 2	0 ± 0	10 ± 2	0 ± 0
Pojke/Man	80 ± 3	22 ± 3	58 ± 3	12 ± 2	7 ± 2	0 ± 0	7 ± 2	0 ± 0
Bakgrund								
Svensk*	79 ± 2	18 ± 2	61 ± 3	13 ± 2	7 ± 1	0 ± 0	7 ± 1	0 ± 0
Utländsk**	75 ± 4	20 ± 4	55 ± 5	10 ± 3	14 ± 3	0 ± 0	14 ± 3	0 ± 0
Föräldrars utbildning								
Grundskola	71 ± 8	25 ± 8	46 ± 9	11 ± 6	18 ± 7	0 ± 0	18 ± 7	0 ± 0
Gymnasium	80 ± 3	22 ± 3	59 ± 3	11 ± 2	8 ± 2	0 ± 0	8 ± 2	0 ± 0
Högskola	78 ± 3	15 ± 2	63 ± 3	15 ± 2	7 ± 2	1 ± 1	7 ± 2	0 ± 0
Grundskola								
Totalt	81 ± 3	19 ± 3	62 ± 4	11 ± 2	7 ± 2	0 ± 1	8 ± 2	0 ± 0
Flicka	79 ± 4	14 ± 4	65 ± 5	12 ± 4	9 ± 3	1 ± 1	10 ± 3	0 ± 0
Pojke	82 ± 4	23 ± 4	60 ± 5	11 ± 3	6 ± 2	0 ± 1	6 ± 2	1 ± 1
Gymnasieskola								
Totalt	77 ± 3	18 ± 2	58 ± 3	15 ± 2	9 ± 2	0 ± 0	9 ± 2	0 ± 0
Kvinna	75 ± 4	15 ± 3	60 ± 4	15 ± 3	10 ± 3	0 ± 0	10 ± 3	0 ± 0
Man	78 ± 3	22 ± 3	56 ± 4	14 ± 3	7 ± 2	0 ± 0	8 ± 2	0 ± 0
Yrkesinriktade program***	79 ± 4	22 ± 4	57 ± 4	13 ± 3	8 ± 2	0 ± 0	8 ± 2	0 ± 0
Studieinriktade program****	75 ± 4	15 ± 3	60 ± 4	16 ± 3	9 ± 2	0 ± 1	9 ± 2	0 ± 0

Till varje punktskattning anges ett 95 %-igt konfidensintervall.

Med detta menas att intervallet i genomsnitt täcker det sanna värdet i 95 fall av 100 om andra fel än urvalsfel är försumbara.

* Med svensk bakgrund avses att eleven själv är född i Sverige och att minst en av föräldrarna är född i Sverige.


** Med utländsk bakgrund avses att eleven själv är född i ett annat land än Sverige eller att båda elevens föräldrar är födda i ett annat land än Sverige.

*** Program där arbetsplatsförlagd utbildning (APU) krävs: Barn och fritid, Bygg, El, Energi, Fordon, Handels- och administration, Hantverk, Hotell- och restaurang, Industri, Livsmedel, Medie, Naturbruk, Omvårdnad.

**** Program där arbetsplatsförlagd utbildning (APU) ej krävs: Naturvetenskapliga, Samhällsvetenskapliga, Teknik, Estetiska och International Baccalaureate.

F9B: Vad tycker du om dina lärare?

Har lärarna förmåga att engagera dig och skapa intresse

 Elever i åk 7-9 och gymnasieskolan	Procent							
	Alla + de flesta lärare	Alla lärare	De flesta lärare	Ungefär hälften	Några få lärare	Inga lärare	Inga + några få lärare	Vet inte
Samtliga	67 ± 2	19 ± 2	48 ± 2	17 ± 2	14 ± 2	1 ± 1	16 ± 2	1 ± 0
Kön								
Flicka/kvinna	68 ± 3	15 ± 2	52 ± 3	16 ± 2	15 ± 2	2 ± 1	16 ± 2	0 ± 0
Pojke/Man	66 ± 3	22 ± 3	45 ± 3	18 ± 2	14 ± 2	1 ± 1	15 ± 2	1 ± 1
Bakgrund								
Svensk*	67 ± 2	18 ± 2	49 ± 3	17 ± 2	14 ± 2	1 ± 1	15 ± 2	1 ± 0
Utländsk**	68 ± 5	21 ± 4	47 ± 5	12 ± 3	16 ± 4	3 ± 2	19 ± 4	1 ± 1
Föräldrars utbildning								
Grundskola	60 ± 9	21 ± 7	39 ± 9	16 ± 7	19 ± 7	5 ± 5	24 ± 8	0 ± 0
Gymnasium	68 ± 3	20 ± 3	48 ± 4	15 ± 3	14 ± 2	1 ± 1	16 ± 3	1 ± 1
Högskola	67 ± 3	17 ± 3	49 ± 3	18 ± 3	14 ± 2	1 ± 1	15 ± 2	0 ± 0
Grundskola								
Totalt	69 ± 3	19 ± 3	50 ± 4	15 ± 3	14 ± 3	2 ± 1	16 ± 3	1 ± 1
Flicka	68 ± 5	15 ± 4	52 ± 5	15 ± 4	15 ± 4	2 ± 1	17 ± 4	1 ± 1
Pojke	70 ± 5	23 ± 4	47 ± 5	15 ± 4	13 ± 3	1 ± 1	15 ± 4	1 ± 1
Gymnasieskola								
Totalt	65 ± 3	18 ± 2	47 ± 3	18 ± 2	15 ± 2	1 ± 1	16 ± 2	0 ± 0
Kvinna	68 ± 4	15 ± 3	52 ± 4	16 ± 3	15 ± 3	1 ± 1	16 ± 3	0 ± 0
Man	63 ± 4	21 ± 3	42 ± 4	20 ± 3	15 ± 3	1 ± 1	16 ± 3	1 ± 1
Yrkesinriktade program***	68 ± 4	21 ± 4	47 ± 4	16 ± 3	14 ± 3	1 ± 1	15 ± 3	1 ± 1
Studieinriktade program****	63 ± 4	16 ± 3	47 ± 4	20 ± 3	16 ± 3	1 ± 1	17 ± 3	0 ± 0

Till varje punktskattning anges ett 95 %-igt konfidensintervall.

Med detta menas att intervallet i genomsnitt täcker det sanna värdet i 95 fall av 100 om andra fel än urvalsfel är försumbara.

* Med svensk bakgrund avses att eleven själv är född i Sverige och att minst en av föräldrarna är född i Sverige.


** Med utländsk bakgrund avses att eleven själv är född i ett annat land än Sverige eller att båda elevens föräldrar är födda i ett annat land än Sverige.

*** Program där arbetsplatsförlagd utbildning (APU) krävs: Barn och fritid, Bygg, El, Energi, Fordon, Handels- och administration, Hantverk, Hotell- och restaurang, Industri, Livsmedel, Medie, Naturbruk, Omvårdnad.

**** Program där arbetsplatsförlagd utbildning (APU) ej krävs: Naturvetenskapliga, Samhällsvetenskapliga, Teknik, Estetiska och International Baccalaureate.

F9C: Vad tycker du om dina lärare?

Tycker du att lärarna tror på dig och din förmåga att lära

 Elever i åk 7-9 och gymnasieskolan	Procent							
	Alla + de flesta lärare	Alla lärare	De flesta lärare	Ungefär hälften	Några få lärare	Inga lärare	Inga + några få lärare	Vet inte
Samtliga	84 ± 2	43 ± 2	41 ± 2	7 ± 1	6 ± 1	1 ± 0	7 ± 1	2 ± 1
Kön								
Flicka/kvinna	84 ± 2	43 ± 3	42 ± 3	6 ± 2	7 ± 2	2 ± 1	8 ± 2	1 ± 1
Pojke/Man	84 ± 2	44 ± 3	40 ± 3	8 ± 2	5 ± 1	0 ± 0	5 ± 1	3 ± 1
Bakgrund								
Svensk*	86 ± 2	44 ± 3	42 ± 3	7 ± 1	5 ± 1	1 ± 1	6 ± 1	2 ± 1
Utländsk**	76 ± 4	41 ± 5	35 ± 5	9 ± 3	10 ± 3	1 ± 1	12 ± 3	4 ± 2
Föräldrars utbildning								
Grundskola	70 ± 9	37 ± 9	33 ± 8	13 ± 7	11 ± 6	2 ± 3	13 ± 6	4 ± 3
Gymnasium	86 ± 2	45 ± 4	42 ± 3	6 ± 2	5 ± 1	1 ± 1	6 ± 2	2 ± 1
Högskola	84 ± 2	43 ± 3	41 ± 3	7 ± 2	6 ± 2	1 ± 1	7 ± 2	1 ± 1
Grundskola								
Totalt	86 ± 3	45 ± 4	41 ± 4	6 ± 2	6 ± 2	1 ± 1	7 ± 2	2 ± 1
Flicka	86 ± 4	45 ± 5	40 ± 5	5 ± 2	6 ± 3	2 ± 1	8 ± 3	1 ± 1
Pojke	86 ± 3	44 ± 5	42 ± 5	6 ± 2	5 ± 2	0 ± 1	5 ± 2	2 ± 1
Gymnasieskola								
Totalt	83 ± 2	42 ± 3	41 ± 3	8 ± 2	6 ± 1	1 ± 1	7 ± 2	2 ± 1
Kvinna	83 ± 3	40 ± 4	43 ± 4	7 ± 2	7 ± 2	2 ± 1	9 ± 2	1 ± 1
Man	83 ± 3	44 ± 4	39 ± 4	9 ± 2	5 ± 2	0 ± 0	5 ± 2	3 ± 1
Yrkesinriktade program***	84 ± 3	45 ± 4	39 ± 4	7 ± 2	5 ± 2	1 ± 1	6 ± 2	2 ± 1
Studieinriktade program****	82 ± 3	40 ± 4	42 ± 4	9 ± 2	7 ± 2	1 ± 1	8 ± 2	2 ± 1

Till varje punktskattning anges ett 95 %-igt konfidensintervall.

Med detta menas att intervallet i genomsnitt täcker det sanna värdet i 95 fall av 100 om andra fel än urvalsfel är försumbara.

* Med svensk bakgrund avses att eleven själv är född i Sverige och att minst en av föräldrarna är född i Sverige.


** Med utländsk bakgrund avses att eleven själv är född i ett annat land än Sverige eller att båda elevens föräldrar är födda i ett annat land än Sverige.

*** Program där arbetsplatsförlagd utbildning (APU) krävs: Barn och fritid, Bygg, El, Energi, Fordon, Handels- och administration, Hantverk, Hotell- och restaurang, Industri, Livsmedel, Medie, Naturbruk, Omvårdnad.

**** Program där arbetsplatsförlagd utbildning (APU) ej krävs: Naturvetenskapliga, Samhällsvetenskapliga, Teknik, Estetiska och International Baccalaureate.

F9D: Vad tycker du om dina lärare?

Behandlar lärarna dig rättvist

 Elever i åk 7-9 och gymnasieskolan	Procent							
	Alla + de flesta lärare	Alla lärare	De flesta lärare	Ungefär hälften	Några få lärare	Inga lärare	Inga + några få lärare	Vet inte
Samtliga	89 ± 1	57 ± 2	33 ± 2	5 ± 1	4 ± 1	1 ± 0	5 ± 1	0 ± 0
Kön								
Flicka/kvinna	89 ± 2	55 ± 3	34 ± 3	5 ± 1	5 ± 1	1 ± 1	6 ± 2	0 ± 0
Pojke/Man	90 ± 2	59 ± 3	31 ± 3	5 ± 1	4 ± 1	0 ± 0	4 ± 1	1 ± 0
Bakgrund								
Svensk*	90 ± 2	58 ± 3	32 ± 2	5 ± 1	4 ± 1	1 ± 0	5 ± 1	0 ± 0
Utländsk**	83 ± 4	49 ± 5	35 ± 5	8 ± 3	7 ± 3	1 ± 1	8 ± 3	0 ± 1
Föräldrars utbildning								
Grundskola	77 ± 8	49 ± 9	28 ± 8	12 ± 6	10 ± 6	0 ± 0	10 ± 6	1 ± 1
Gymnasium	90 ± 2	58 ± 3	31 ± 3	5 ± 1	4 ± 1	1 ± 1	5 ± 2	0 ± 0
Högskola	91 ± 2	56 ± 3	35 ± 3	5 ± 1	4 ± 1	0 ± 0	4 ± 1	0 ± 0
Grundskola								
Totalt	88 ± 2	55 ± 4	33 ± 4	5 ± 2	6 ± 2	1 ± 1	6 ± 2	0 ± 0
Flicka	89 ± 3	53 ± 5	36 ± 5	5 ± 2	5 ± 2	1 ± 1	6 ± 3	0 ± 0
Pojke	88 ± 3	57 ± 5	31 ± 5	5 ± 2	6 ± 2	0 ± 1	7 ± 3	0 ± 1
Gymnasieskola								
Totalt	90 ± 2	58 ± 3	32 ± 3	5 ± 1	3 ± 1	1 ± 0	4 ± 1	0 ± 0
Kvinna	89 ± 3	56 ± 4	33 ± 4	6 ± 2	4 ± 2	1 ± 1	5 ± 2	0 ± 0
Man	91 ± 2	60 ± 4	32 ± 4	5 ± 2	2 ± 1	0 ± 1	3 ± 1	1 ± 1
Yrkesinriktade program***	89 ± 3	61 ± 4	28 ± 4	7 ± 2	3 ± 1	1 ± 1	4 ± 2	1 ± 1
Studieinriktade program****	91 ± 2	55 ± 4	36 ± 4	4 ± 2	4 ± 2	1 ± 1	4 ± 2	0 ± 0

Till varje punktskattning anges ett 95 %-igt konfidensintervall.

Med detta menas att intervallet i genomsnitt täcker det sanna värdet i 95 fall av 100 om andra fel än urvalsfel är försumbara.

* Med svensk bakgrund avses att eleven själv är född i Sverige och att minst en av föräldrarna är född i Sverige.


** Med utländsk bakgrund avses att eleven själv är född i ett annat land än Sverige eller att båda elevens föräldrar är födda i ett annat land än Sverige.

*** Program där arbetsplatsförlagd utbildning (APU) krävs: Barn och fritid, Bygg, El, Energi, Fordon, Handels- och administration, Hantverk, Hotell- och restaurang, Industri, Livsmedel, Medie, Naturbruk, Omvårdnad.

**** Program där arbetsplatsförlagd utbildning (APU) ej krävs: Naturvetenskapliga, Samhällsvetenskapliga, Teknik, Estetiska och International Baccalaureate.

F9E: Vad tycker du om dina lärare?

Behandlar lärarna flickor och pojkar rättvist

 Elever i åk 7-9 och gymnasieskolan	Procent							
	Alla + de flesta lärare	Alla lärare	De flesta lärare	Ungefär hälften	Några få lärare	Inga lärare	Inga + några få lärare	Vet inte
Samtliga	82 ± 2	55 ± 2	27 ± 2	6 ± 1	5 ± 1	1 ± 1	7 ± 1	5 ± 1
Kön								
Flicka/kvinna	85 ± 2	54 ± 3	31 ± 3	6 ± 2	5 ± 1	1 ± 1	6 ± 2	3 ± 1
Pojke/Man	80 ± 3	57 ± 3	23 ± 3	6 ± 2	6 ± 2	2 ± 1	7 ± 2	7 ± 1
Bakgrund								
Svensk*	83 ± 2	56 ± 3	27 ± 2	6 ± 1	5 ± 1	2 ± 1	6 ± 1	5 ± 1
Utländsk**	80 ± 4	54 ± 5	27 ± 4	6 ± 2	7 ± 3	1 ± 1	8 ± 3	6 ± 2
Föräldrars utbildning								
Grundskola	74 ± 8	50 ± 9	24 ± 8	6 ± 4	11 ± 6	2 ± 3	12 ± 7	8 ± 4
Gymnasium	80 ± 3	57 ± 3	23 ± 3	6 ± 2	5 ± 2	2 ± 1	7 ± 2	6 ± 2
Högskola	85 ± 2	54 ± 3	31 ± 3	6 ± 2	4 ± 1	1 ± 1	5 ± 2	3 ± 1
Grundskola								
Totalt	84 ± 3	53 ± 4	31 ± 3	6 ± 2	7 ± 2	2 ± 1	9 ± 2	1 ± 1
Flicka	85 ± 4	49 ± 5	36 ± 5	7 ± 3	6 ± 3	1 ± 1	7 ± 3	1 ± 1
Pojke	83 ± 4	56 ± 5	26 ± 4	6 ± 2	7 ± 3	3 ± 2	11 ± 3	1 ± 1
Gymnasieskola								
Totalt	81 ± 2	58 ± 3	23 ± 3	6 ± 1	4 ± 1	1 ± 1	4 ± 1	9 ± 2
Kvinna	85 ± 3	58 ± 4	26 ± 4	6 ± 2	3 ± 2	1 ± 1	5 ± 2	5 ± 2
Man	77 ± 4	57 ± 4	20 ± 3	6 ± 2	4 ± 2	0 ± 0	4 ± 2	12 ± 3
Yrkesinriktade program***	76 ± 4	59 ± 4	17 ± 3	6 ± 2	4 ± 2	1 ± 1	4 ± 2	14 ± 3
Studieinriktade program****	85 ± 3	57 ± 4	29 ± 4	6 ± 2	4 ± 2	1 ± 1	5 ± 2	4 ± 2

Till varje punktskattning anges ett 95 %-igt konfidensintervall.

Med detta menas att intervallet i genomsnitt täcker det sanna värdet i 95 fall av 100 om andra fel än urvalsfel är försumbara.

* Med svensk bakgrund avses att eleven själv är född i Sverige och att minst en av föräldrarna är född i Sverige.


** Med utländsk bakgrund avses att eleven själv är född i ett annat land än Sverige eller att båda elevens föräldrar är födda i ett annat land än Sverige.

*** Program där arbetsplatsförlagd utbildning (APU) krävs: Barn och fritid, Bygg, El, Energi, Fordon, Handels- och administration, Hantverk, Hotell- och restaurang, Industri, Livsmedel, Medie, Naturbruk, Omvårdnad.

**** Program där arbetsplatsförlagd utbildning (APU) ej krävs: Naturvetenskapliga, Samhällsvetenskapliga, Teknik, Estetiska och International Baccalaureate.

F9F: Vad tycker du om dina lärare?

Är lärarna tydliga med hur du klarar dig i olika ämnen

 Elever i åk 7-9 och gymnasieskolan	Procent							
	Alla + de flesta lärare	Alla lärare	De flesta lärare	Ungefär hälften	Några få lärare	Inga lärare	Inga + några få lärare	Vet inte
Samtliga	81 ± 2	48 ± 2	33 ± 2	10 ± 1	7 ± 1	2 ± 1	8 ± 1	0 ± 0
Kön								
Flicka/kvinna	78 ± 3	41 ± 3	37 ± 3	11 ± 2	7 ± 2	3 ± 1	10 ± 2	1 ± 1
Pojke/Man	84 ± 2	55 ± 3	29 ± 3	9 ± 2	6 ± 2	1 ± 1	7 ± 2	0 ± 0
Bakgrund								
Svensk*	81 ± 2	48 ± 3	33 ± 2	10 ± 2	6 ± 1	2 ± 1	8 ± 1	0 ± 0
Utländsk**	79 ± 4	49 ± 5	31 ± 4	10 ± 3	8 ± 3	1 ± 1	10 ± 3	1 ± 1
Föräldrars utbildning								
Grundskola	83 ± 7	55 ± 9	28 ± 8	7 ± 4	5 ± 4	5 ± 5	10 ± 6	1 ± 1
Gymnasium	83 ± 3	49 ± 3	34 ± 3	9 ± 2	6 ± 2	2 ± 1	8 ± 2	1 ± 1
Högskola	79 ± 3	47 ± 3	32 ± 3	12 ± 2	7 ± 2	1 ± 1	8 ± 2	0 ± 0
Grundskola								
Totalt	85 ± 3	51 ± 4	34 ± 4	7 ± 2	6 ± 2	2 ± 1	8 ± 2	0 ± 0
Flicka	83 ± 4	44 ± 5	38 ± 5	8 ± 3	5 ± 2	4 ± 2	9 ± 3	1 ± 1
Pojke	87 ± 3	58 ± 5	30 ± 5	6 ± 2	6 ± 2	0 ± 0	7 ± 3	0 ± 0
Gymnasieskola								
Totalt	78 ± 2	45 ± 3	32 ± 3	13 ± 2	7 ± 2	2 ± 1	9 ± 2	0 ± 0
Kvinna	74 ± 4	38 ± 4	36 ± 4	14 ± 3	9 ± 2	3 ± 1	11 ± 3	0 ± 0
Man	81 ± 3	53 ± 4	28 ± 4	11 ± 3	6 ± 2	2 ± 1	7 ± 2	1 ± 1
Yrkesinriktade program***	80 ± 3	49 ± 4	31 ± 4	11 ± 3	6 ± 2	2 ± 1	9 ± 2	0 ± 1
Studieinriktade program****	75 ± 4	42 ± 4	33 ± 4	14 ± 3	8 ± 2	2 ± 1	10 ± 2	0 ± 1

Till varje punktskattning anges ett 95 %-igt konfidensintervall.

Med detta menas att intervallet i genomsnitt täcker det sanna värdet i 95 fall av 100 om andra fel än urvalsfel är försumbara.

* Med svensk bakgrund avses att eleven själv är född i Sverige och att minst en av föräldrarna är född i Sverige.


** Med utländsk bakgrund avses att eleven själv är född i ett annat land än Sverige eller att båda elevens föräldrar är födda i ett annat land än Sverige.

*** Program där arbetsplatsförlagd utbildning (APU) krävs: Barn och fritid, Bygg, El, Energi, Fordon, Handels- och administration, Hantverk, Hotell- och restaurang, Industri, Livsmedel, Medicin, Naturbruk, Omvårdnad.

**** Program där arbetsplatsförlagd utbildning (APU) ej krävs: Naturvetenskapliga, Samhällsvetenskapliga, Teknik, Estetiska och International Baccalaureate.

F9G: Vad tycker du om dina lärare?

Ger lärarna dig nya utmaningar så att du hela tiden utvecklas

 Elever i åk 7-9 och gymnasieskolan	Procent							
	Alla + de flesta lärare	Alla lärare	De flesta lärare	Ungefär hälften	Några få lärare	Inga lärare	Inga + några få lärare	Vet inte
Samtliga	71 ± 2	34 ± 2	37 ± 2	11 ± 1	13 ± 2	3 ± 1	16 ± 2	1 ± 1
Kön								
Flicka/kvinna	69 ± 3	30 ± 3	39 ± 3	11 ± 2	14 ± 2	4 ± 1	18 ± 3	2 ± 1
Pojke/Man	74 ± 3	38 ± 3	35 ± 3	11 ± 2	11 ± 2	3 ± 1	14 ± 2	1 ± 1
Bakgrund								
Svensk*	71 ± 2	34 ± 2	38 ± 3	12 ± 2	13 ± 2	3 ± 1	16 ± 2	1 ± 1
Utländsk**	71 ± 4	37 ± 5	34 ± 5	8 ± 3	15 ± 3	4 ± 2	19 ± 4	2 ± 1
Föräldrars utbildning								
Grundskola	76 ± 8	40 ± 9	36 ± 9	9 ± 5	12 ± 6	3 ± 3	15 ± 7	1 ± 1
Gymnasium	70 ± 3	36 ± 3	34 ± 3	12 ± 2	11 ± 2	4 ± 1	15 ± 2	2 ± 1
Högskola	72 ± 3	32 ± 3	40 ± 3	10 ± 2	15 ± 2	2 ± 1	17 ± 3	1 ± 0
Grundskola								
Totalt	75 ± 3	37 ± 4	38 ± 4	9 ± 2	12 ± 2	2 ± 1	14 ± 3	2 ± 1
Flicka	73 ± 5	30 ± 5	43 ± 5	9 ± 3	13 ± 4	2 ± 2	16 ± 4	2 ± 2
Pojke	77 ± 4	42 ± 5	34 ± 5	9 ± 3	11 ± 3	2 ± 1	12 ± 3	1 ± 1
Gymnasieskola								
Totalt	68 ± 3	32 ± 3	36 ± 3	13 ± 2	14 ± 2	4 ± 1	18 ± 2	1 ± 1
Kvinna	66 ± 4	30 ± 4	36 ± 4	13 ± 3	15 ± 3	5 ± 2	20 ± 3	1 ± 1
Man	71 ± 4	34 ± 4	36 ± 4	12 ± 3	12 ± 3	4 ± 2	16 ± 3	1 ± 1
Yrkesinriktade program***	72 ± 4	37 ± 4	35 ± 4	10 ± 3	13 ± 3	4 ± 2	17 ± 3	1 ± 1
Studieinriktade program****	65 ± 4	28 ± 4	38 ± 4	15 ± 3	14 ± 3	5 ± 2	19 ± 3	1 ± 1

Till varje punktskattning anges ett 95 %-igt konfidensintervall.

Med detta menas att intervallet i genomsnitt täcker det sanna värdet i 95 fall av 100 om andra fel än urvalsfel är försumbara.

* Med svensk bakgrund avses att eleven själv är född i Sverige och att minst en av föräldrarna är född i Sverige.

** Med utländsk bakgrund avses att eleven själv är född i ett annat land än Sverige eller att båda elevens föräldrar är födda i ett annat land än Sverige.

*** Program där arbetsplatsförlagd utbildning (APU) krävs: Barn och fritid, Bygg, El, Energi, Fordon, Handels- och administration, Hantverk, Hotell- och restaurang, Industri, Livsmedel, Medie, Naturbruk, Omvårdnad.

**** Program där arbetsplatsförlagd utbildning (APU) ej krävs: Naturvetenskapliga, Samhällsvetenskapliga, Teknik, Estetiska och International Baccalaureate.

F9H: Vad tycker du om dina lärare?

Ger lärarna dig det stöd och den hjälp du behöver i skolarbetet

Skolverket Elever i åk 7-9 och gymnasieskolan	Procent							
	Alla + de flesta lärare	Alla lärare	De flesta lärare	Ungefär hälften	Några få lärare	Inga lärare	Inga + några få lärare	Vet inte
Samtliga	85 ± 2	46 ± 2	39 ± 2	7 ± 1	6 ± 1	1 ± 1	7 ± 1	0 ± 0
Kön								
Flicka/kvinna	82 ± 3	40 ± 3	42 ± 3	9 ± 2	7 ± 2	2 ± 1	9 ± 2	0 ± 0
Pojke/Man	88 ± 2	51 ± 3	37 ± 3	6 ± 2	5 ± 1	1 ± 0	6 ± 2	0 ± 0
Bakgrund								
Svensk*	86 ± 2	46 ± 3	40 ± 3	7 ± 1	5 ± 1	1 ± 1	6 ± 1	0 ± 0
Utländsk**	80 ± 4	46 ± 5	34 ± 5	7 ± 2	11 ± 3	1 ± 1	12 ± 3	1 ± 1
Föräldrars utbildning								
Grundskola	77 ± 8	47 ± 9	30 ± 8	7 ± 5	12 ± 6	2 ± 3	14 ± 7	1 ± 2
Gymnasium	84 ± 3	48 ± 4	37 ± 3	7 ± 2	7 ± 2	1 ± 1	8 ± 2	0 ± 0
Högskola	87 ± 2	44 ± 3	43 ± 3	8 ± 2	4 ± 1	1 ± 1	6 ± 2	0 ± 0
Grundskola								
Totalt	88 ± 2	49 ± 4	39 ± 4	6 ± 2	5 ± 2	1 ± 1	6 ± 2	0 ± 0
Flicka	86 ± 4	43 ± 5	43 ± 5	7 ± 3	5 ± 2	1 ± 1	7 ± 3	0 ± 1
Pojke	89 ± 3	53 ± 5	36 ± 5	5 ± 2	6 ± 2	0 ± 0	6 ± 2	0 ± 0
Gymnasieskola								
Totalt	83 ± 2	43 ± 3	39 ± 3	9 ± 2	6 ± 1	2 ± 1	8 ± 2	0 ± 0
Kvinna	79 ± 3	38 ± 4	41 ± 4	10 ± 3	8 ± 2	3 ± 1	10 ± 3	0 ± 0
Man	86 ± 3	49 ± 4	38 ± 4	7 ± 2	5 ± 2	1 ± 1	6 ± 2	1 ± 1
Yrkesinriktade program***	84 ± 3	47 ± 4	36 ± 4	8 ± 2	6 ± 2	2 ± 1	7 ± 2	0 ± 0
Studieinriktade program****	82 ± 3	39 ± 4	42 ± 4	9 ± 2	7 ± 2	2 ± 1	9 ± 2	1 ± 1

Till varje punktskattning anges ett 95 %-igt konfidensintervall.

Med detta menas att intervallet i genomsnitt täcker det sanna värdet i 95 fall av 100 om andra fel än urvalsfel är försumbara.

* Med svensk bakgrund avses att eleven själv är född i Sverige och att minst en av föräldrarna är född i Sverige.


** Med utländsk bakgrund avses att eleven själv är född i ett annat land än Sverige eller att båda elevens föräldrar är födda i ett annat land än Sverige.

*** Program där arbetsplatsförlagd utbildning (APU) krävs: Barn och fritid, Bygg, El, Energi, Fordon, Handels- och administration, Hantverk, Hotell- och restaurang, Industri, Livsmedel, Medie, Naturbruk, Omvårdnad.

**** Program där arbetsplatsförlagd utbildning (APU) ej krävs: Naturvetenskapliga, Samhällsvetenskapliga, Teknik, Estetiska och International Baccalaureate.

F9I: Vad tycker du om dina lärare?

Är lärarna bra på att förklara när du inte förstår

 Elever i åk 7-9 och gymnasieskolan	Procent							
	Alla + de flesta lärare	Alla lärare	De flesta lärare	Ungefär hälften	Några få lärare	Inga lärare	Inga + några få lärare	Vet inte
Samtliga	79 ± 2	33 ± 2	46 ± 2	13 ± 2	7 ± 1	1 ± 1	8 ± 1	0 ± 0
Kön								
Flicka/kvinna	77 ± 3	28 ± 3	49 ± 3	14 ± 2	8 ± 2	2 ± 1	9 ± 2	0 ± 0
Pojke/Man	82 ± 3	38 ± 3	43 ± 3	11 ± 2	6 ± 2	1 ± 0	7 ± 2	0 ± 0
Bakgrund								
Svensk*	80 ± 2	33 ± 2	46 ± 3	13 ± 2	6 ± 1	1 ± 1	8 ± 1	0 ± 0
Utländsk**	77 ± 4	34 ± 5	43 ± 5	13 ± 3	9 ± 3	1 ± 1	10 ± 3	0 ± 1
Föräldrars utbildning								
Grundskola	73 ± 8	40 ± 9	33 ± 8	17 ± 7	10 ± 6	0 ± 0	10 ± 6	0 ± 0
Gymnasium	80 ± 3	36 ± 3	44 ± 3	12 ± 2	6 ± 2	2 ± 1	8 ± 2	0 ± 0
Högskola	79 ± 3	30 ± 3	50 ± 3	13 ± 2	7 ± 2	1 ± 1	8 ± 2	0 ± 0
Grundskola								
Totalt	82 ± 3	36 ± 4	47 ± 4	10 ± 2	7 ± 2	1 ± 1	8 ± 2	0 ± 0
Flicka	78 ± 4	29 ± 5	49 ± 5	12 ± 4	9 ± 3	1 ± 1	10 ± 3	0 ± 0
Pojke	85 ± 4	41 ± 5	44 ± 5	8 ± 3	6 ± 3	0 ± 1	7 ± 3	0 ± 0
Gymnasieskola								
Totalt	77 ± 3	32 ± 3	45 ± 3	15 ± 2	6 ± 1	2 ± 1	8 ± 2	0 ± 0
Kvinna	75 ± 4	27 ± 4	48 ± 4	15 ± 3	7 ± 2	2 ± 1	9 ± 2	0 ± 1
Man	78 ± 3	36 ± 4	42 ± 4	15 ± 3	6 ± 2	1 ± 1	7 ± 2	0 ± 0
Yrkesinriktade program***	77 ± 4	35 ± 4	42 ± 4	16 ± 3	6 ± 2	1 ± 1	7 ± 2	0 ± 0
Studieinriktade program****	76 ± 4	28 ± 4	48 ± 4	15 ± 3	7 ± 2	2 ± 1	8 ± 2	1 ± 1

Till varje punktskattning anges ett 95 %-igt konfidensintervall.

Med detta menas att intervallet i genomsnitt täcker det sanna värdet i 95 fall av 100 om andra fel än urvalsfel är försumbara.

* Med svensk bakgrund avses att eleven själv är född i Sverige och att minst en av föräldrarna är född i Sverige.


** Med utländsk bakgrund avses att eleven själv är född i ett annat land än Sverige eller att båda elevens föräldrar är födda i ett annat land än Sverige.

*** Program där arbetsplatsförlagd utbildning (APU) krävs: Barn och fritid, Bygg, El, Energi, Fordon, Handels- och administration, Hantverk, Hotell- och restaurang, Industri, Livsmedel, Medie, Naturbruk, Omvårdnad.

**** Program där arbetsplatsförlagd utbildning (APU) ej krävs: Naturvetenskapliga, Samhällsvetenskapliga, Teknik, Estetiska och International Baccalaureate.

F9J: Vad tycker du om dina lärare?

Är lärarna bra på att skapa arbetsro

 Elever i åk 7-9 och gymnasieskolan	Procent							
	Alla + de flesta lärare	Alla lärare	De flesta lärare	Ungefär hälften	Några få lärare	Inga lärare	Inga + några få lärare	Vet inte
Samtliga	63 ± 2	22 ± 2	41 ± 2	18 ± 2	15 ± 2	3 ± 1	18 ± 2	0 ± 0
Kön								
Flicka/kvinna	60 ± 3	20 ± 3	40 ± 3	20 ± 3	15 ± 2	4 ± 1	20 ± 3	0 ± 0
Pojke/Man	66 ± 3	24 ± 3	42 ± 3	17 ± 2	15 ± 2	2 ± 1	17 ± 2	0 ± 0
Bakgrund								
Svensk*	63 ± 3	22 ± 2	41 ± 3	19 ± 2	15 ± 2	3 ± 1	18 ± 2	0 ± 0
Utländsk**	63 ± 5	23 ± 4	40 ± 5	16 ± 4	17 ± 4	4 ± 2	21 ± 4	0 ± 1
Föräldrars utbildning								
Grundskola	62 ± 9	25 ± 8	38 ± 9	13 ± 6	15 ± 6	8 ± 6	23 ± 8	1 ± 2
Gymnasium	65 ± 3	24 ± 3	40 ± 3	17 ± 3	15 ± 3	2 ± 1	18 ± 3	0 ± 0
Högskola	61 ± 3	20 ± 3	42 ± 3	20 ± 3	15 ± 2	3 ± 1	18 ± 3	0 ± 0
Grundskola								
Totalt	60 ± 4	19 ± 3	41 ± 4	20 ± 3	17 ± 3	2 ± 1	19 ± 3	0 ± 0
Flicka	55 ± 5	16 ± 4	38 ± 5	24 ± 5	17 ± 4	4 ± 2	21 ± 4	0 ± 0
Pojke	65 ± 5	22 ± 4	43 ± 5	17 ± 4	17 ± 4	1 ± 1	18 ± 4	0 ± 0
Gymnasieskola								
Totalt	65 ± 3	25 ± 3	41 ± 3	17 ± 2	14 ± 2	4 ± 1	17 ± 2	0 ± 0
Kvinna	65 ± 4	23 ± 4	41 ± 4	17 ± 3	13 ± 3	5 ± 2	19 ± 3	0 ± 0
Man	66 ± 4	26 ± 4	40 ± 4	17 ± 3	14 ± 3	2 ± 1	16 ± 3	1 ± 1
Yrkesinriktade program***	69 ± 4	31 ± 4	39 ± 4	14 ± 3	13 ± 3	4 ± 2	16 ± 3	0 ± 0
Studieinriktade program****	62 ± 4	20 ± 3	42 ± 4	19 ± 3	15 ± 3	4 ± 2	19 ± 3	1 ± 1

Till varje punktskattning anges ett 95 %-igt konfidensintervall.

Med detta menas att intervallet i genomsnitt täcker det sanna värdet i 95 fall av 100 om andra fel än urvalsfel är försumbara.

* Med svensk bakgrund avses att eleven själv är född i Sverige och att minst en av föräldrarna är född i Sverige.


** Med utländsk bakgrund avses att eleven själv är född i ett annat land än Sverige eller att båda elevens föräldrar är födda i ett annat land än Sverige.

*** Program där arbetsplatsförlagd utbildning (APU) krävs: Barn och fritid, Bygg, El, Energi, Fordon, Handels- och administration, Hantverk, Hotell- och restaurang, Industri, Livsmedel, Medie, Naturbruk, Omvårdnad.

**** Program där arbetsplatsförlagd utbildning (APU) ej krävs: Naturvetenskapliga, Samhällsvetenskapliga, Teknik, Estetiska och International Baccalaureate.

F9K: Vad tycker du om dina lärare?

Sätter lärarna rättvisa betyg

 Elever i åk 7-9 och gymnasieskolan	Procent							
	Alla + de flesta lärare	Alla lärare	De flesta lärare	Ungefär hälften	Några få lärare	Inga lärare	Inga + några få lärare	Vet inte
Samtliga	80 ± 2	36 ± 2	43 ± 3	9 ± 1	7 ± 1	2 ± 1	8 ± 1	3 ± 1
Kön								
Flicka/kvinna	79 ± 3	33 ± 3	46 ± 4	10 ± 2	7 ± 2	2 ± 1	9 ± 2	2 ± 1
Pojke/Man	81 ± 3	40 ± 3	41 ± 3	8 ± 2	6 ± 2	2 ± 1	8 ± 2	4 ± 1
Bakgrund								
Svensk*	81 ± 2	37 ± 3	44 ± 3	9 ± 2	6 ± 1	1 ± 1	7 ± 2	3 ± 1
Utländsk**	70 ± 5	30 ± 5	40 ± 5	12 ± 3	13 ± 4	2 ± 2	15 ± 4	4 ± 2
Föräldrars utbildning								
Grundskola	72 ± 9	33 ± 9	39 ± 10	11 ± 6	11 ± 6	3 ± 4	14 ± 7	3 ± 3
Gymnasium	80 ± 3	38 ± 4	42 ± 4	9 ± 2	7 ± 2	2 ± 1	9 ± 2	3 ± 1
Högskola	80 ± 3	35 ± 4	46 ± 4	9 ± 2	6 ± 2	1 ± 1	7 ± 2	3 ± 1
Grundskola								
Totalt	80 ± 4	38 ± 4	42 ± 4	9 ± 3	8 ± 2	2 ± 1	10 ± 3	1 ± 1
Flicka	78 ± 5	32 ± 6	46 ± 7	10 ± 4	9 ± 4	2 ± 2	11 ± 4	1 ± 1
Pojke	82 ± 5	43 ± 6	39 ± 6	8 ± 3	7 ± 3	2 ± 2	9 ± 3	1 ± 1
Gymnasieskola								
Totalt	80 ± 2	36 ± 3	44 ± 3	9 ± 2	6 ± 1	1 ± 1	7 ± 2	4 ± 1
Kvinna	79 ± 3	33 ± 4	46 ± 4	11 ± 3	7 ± 2	1 ± 1	8 ± 2	2 ± 1
Man	80 ± 3	38 ± 4	42 ± 4	8 ± 2	6 ± 2	1 ± 1	7 ± 2	5 ± 2
Yrkesinriktade program***	79 ± 4	39 ± 4	40 ± 4	11 ± 3	6 ± 2	1 ± 1	7 ± 2	3 ± 2
Studieinriktade program****	80 ± 3	33 ± 4	48 ± 4	8 ± 2	6 ± 2	1 ± 1	8 ± 2	4 ± 2

Till varje punktskattning anges ett 95 %-igt konfidensintervall.

Med detta menas att intervallet i genomsnitt täcker det sanna värdet i 95 fall av 100 om andra fel än urvalsfel är försumbara.

* Med svensk bakgrund avses att eleven själv är född i Sverige och att minst en av föräldrarna är född i Sverige.


** Med utländsk bakgrund avses att eleven själv är född i ett annat land än Sverige eller att båda elevens föräldrar är födda i ett annat land än Sverige.

*** Program där arbetsplatsförlagd utbildning (APU) krävs: Barn och fritid, Bygg, El, Energi, Fordon, Handels- och administration, Hantverk, Hotell- och restaurang, Industri, Livsmedel, Medie, Naturbruk, Omvårdnad.

**** Program där arbetsplatsförlagd utbildning (APU) ej krävs: Naturvetenskapliga, Samhällsvetenskapliga, Teknik, Estetiska och International Baccalaureate.

F10A: Frågor om undervisningen

Får du veta vad som är bestämt i kursplanen att du ska lära dig

 Elever i åk 7-9 och gymnasieskolan	Procent							
	I alla + de flesta ämnen	I alla ämnen	I de flesta ämnen	I ungefär hälften	I några få ämnen	Inte i något ämne	Inte i något + några få ämnen	Vet inte
Samtliga	83 ± 2	52 ± 2	31 ± 2	8 ± 1	6 ± 1	2 ± 1	7 ± 1	1 ± 1
Kön								
Flicka/kvinna	81 ± 3	51 ± 3	30 ± 3	10 ± 2	7 ± 2	1 ± 1	8 ± 2	1 ± 1
Pojke/Man	85 ± 2	53 ± 3	31 ± 3	7 ± 2	5 ± 1	2 ± 1	7 ± 2	2 ± 1
Bakgrund								
Svensk*	83 ± 2	52 ± 3	31 ± 2	8 ± 1	6 ± 1	1 ± 1	7 ± 1	1 ± 1
Utländsk**	84 ± 4	54 ± 5	30 ± 4	6 ± 2	7 ± 2	2 ± 1	9 ± 3	1 ± 1
Föräldrars utbildning								
Grundskola	78 ± 8	56 ± 9	22 ± 7	8 ± 5	8 ± 5	4 ± 4	12 ± 6	2 ± 2
Gymnasium	83 ± 3	51 ± 3	31 ± 3	9 ± 2	6 ± 2	1 ± 1	7 ± 2	2 ± 1
Högskola	84 ± 3	53 ± 3	31 ± 3	8 ± 2	6 ± 2	1 ± 1	7 ± 2	1 ± 1
Grundskola								
Totalt	78 ± 3	42 ± 4	35 ± 4	11 ± 2	8 ± 2	2 ± 1	10 ± 2	2 ± 1
Flicka	74 ± 5	41 ± 5	34 ± 5	14 ± 4	9 ± 3	1 ± 1	10 ± 3	2 ± 2
Pojke	81 ± 4	44 ± 5	36 ± 5	7 ± 3	7 ± 3	3 ± 2	10 ± 3	3 ± 2
Gymnasieskola								
Totalt	88 ± 2	61 ± 3	27 ± 3	6 ± 1	4 ± 1	1 ± 1	5 ± 1	1 ± 0
Kvinna	87 ± 3	60 ± 4	27 ± 4	6 ± 2	6 ± 2	1 ± 1	7 ± 2	0 ± 0
Man	89 ± 3	62 ± 4	27 ± 4	6 ± 2	3 ± 1	1 ± 1	4 ± 2	1 ± 1
Yrkesinriktade program***	88 ± 3	63 ± 4	25 ± 4	6 ± 2	4 ± 2	1 ± 1	6 ± 2	1 ± 1
Studieinriktade program****	87 ± 3	59 ± 4	29 ± 4	7 ± 2	5 ± 2	1 ± 1	5 ± 2	1 ± 1

Till varje punktskattning anges ett 95 %-igt konfidensintervall.

Med detta menas att intervallet i genomsnitt täcker det sanna värdet i 95 fall av 100 om andra fel än urvalsfel är försumbara.

* Med svensk bakgrund avses att eleven själv är född i Sverige och att minst en av föräldrarna är född i Sverige.


** Med utländsk bakgrund avses att eleven själv är född i ett annat land än Sverige eller att båda elevens föräldrar är födda i ett annat land än Sverige.

*** Program där arbetsplatsförlagd utbildning (APU) krävs: Barn och fritid, Bygg, El, Energi, Fordon, Handels- och administration, Hantverk, Hotell- och restaurang, Industri, Livsmedel, Medie, Naturbruk, Omvårdnad.

**** Program där arbetsplatsförlagd utbildning (APU) ej krävs: Naturvetenskapliga, Samhällsvetenskapliga, Teknik, Estetiska och International Baccalaureate.

F10B: Frågor om undervisningen

Får du tydligt reda på vad som krävs för att få olika betyg

 Elever i åk 7-9 och gymnasieskolan	Procent							
	I alla + de flesta ämnen	I alla ämnen	I de flesta ämnen	I ungefär hälften	I några få ämnen	Inte i något ämne	Inte i något + några få ämnen	Vet inte
Samtliga	84 ± 2	55 ± 2	29 ± 2	7 ± 1	6 ± 1	1 ± 1	8 ± 1	1 ± 1
Kön								
Flicka/kvinna	82 ± 3	50 ± 3	32 ± 3	8 ± 2	7 ± 2	2 ± 1	9 ± 2	1 ± 1
Pojke/Man	86 ± 2	59 ± 3	27 ± 3	5 ± 1	5 ± 1	1 ± 1	6 ± 2	2 ± 1
Bakgrund								
Svensk*	84 ± 2	55 ± 3	29 ± 2	7 ± 1	6 ± 1	2 ± 1	7 ± 1	1 ± 1
Utländsk**	83 ± 4	52 ± 5	30 ± 4	7 ± 3	8 ± 3	1 ± 1	10 ± 3	1 ± 1
Föräldrars utbildning								
Grundskola	86 ± 6	62 ± 9	24 ± 8	5 ± 4	7 ± 4	0 ± 0	7 ± 4	2 ± 2
Gymnasium	85 ± 2	59 ± 3	26 ± 3	6 ± 2	6 ± 2	2 ± 1	7 ± 2	1 ± 1
Högskola	83 ± 3	49 ± 3	33 ± 3	8 ± 2	7 ± 2	1 ± 1	8 ± 2	1 ± 1
Grundskola								
Totalt	84 ± 3	52 ± 4	32 ± 3	6 ± 2	7 ± 2	2 ± 1	9 ± 2	2 ± 1
Flicka	81 ± 4	45 ± 5	36 ± 5	8 ± 3	8 ± 3	2 ± 2	10 ± 3	1 ± 1
Pojke	86 ± 3	57 ± 5	29 ± 5	5 ± 2	6 ± 2	2 ± 1	8 ± 3	2 ± 1
Gymnasieskola								
Totalt	84 ± 2	57 ± 3	27 ± 3	8 ± 2	6 ± 1	1 ± 1	7 ± 2	1 ± 1
Kvinna	82 ± 3	55 ± 4	28 ± 4	9 ± 2	7 ± 2	1 ± 1	8 ± 2	0 ± 1
Man	87 ± 3	60 ± 4	26 ± 4	6 ± 2	5 ± 2	0 ± 0	5 ± 2	2 ± 1
Yrkesinriktade program***	87 ± 3	64 ± 4	22 ± 4	6 ± 2	5 ± 2	1 ± 1	6 ± 2	1 ± 1
Studieinriktade program****	83 ± 3	51 ± 4	32 ± 4	9 ± 2	7 ± 2	1 ± 1	7 ± 2	1 ± 1

Till varje punktskattning anges ett 95 %-igt konfidensintervall.

Med detta menas att intervallet i genomsnitt täcker det sanna värdet i 95 fall av 100 om andra fel än urvalsfel är försumbara.

* Med svensk bakgrund avses att eleven själv är född i Sverige och att minst en av föräldrarna är född i Sverige.


** Med utländsk bakgrund avses att eleven själv är född i ett annat land än Sverige eller att båda elevens föräldrar är födda i ett annat land än Sverige.

*** Program där arbetsplatsförlagd utbildning (APU) krävs: Barn och fritid, Bygg, El, Energi, Fordon, Handels- och administration, Hantverk, Hotell- och restaurang, Industri, Livsmedel, Medie, Naturbruk, Omvårdnad.

**** Program där arbetsplatsförlagd utbildning (APU) ej krävs: Naturvetenskapliga, Samhällsvetenskapliga, Teknik, Estetiska och International Baccalaureate.

F10C: Frågor om undervisningen

Är läroböcker och andra läromedel bra

 Elever i åk 7-9 och gymnasieskolan	Procent							
	I alla + de flesta ämnen	I alla ämnen	I de flesta ämnen	I ungefär hälften	I några få ämnen	Inte i något ämne	Inte i något + några få ämnen	Vet inte
Samtliga	81 ± 2	39 ± 2	42 ± 2	11 ± 2	6 ± 1	1 ± 1	7 ± 1	1 ± 0
Kön								
Flicka/kvinna	79 ± 3	37 ± 3	42 ± 3	12 ± 2	6 ± 2	1 ± 1	7 ± 2	1 ± 1
Pojke/Man	83 ± 2	41 ± 3	41 ± 3	10 ± 2	5 ± 1	1 ± 1	6 ± 2	0 ± 0
Bakgrund								
Svensk*	81 ± 2	39 ± 3	43 ± 3	12 ± 2	5 ± 1	1 ± 1	7 ± 1	1 ± 0
Utländsk**	80 ± 4	44 ± 5	36 ± 5	10 ± 3	8 ± 3	1 ± 1	9 ± 3	1 ± 1
Föräldrars utbildning								
Grundskola	83 ± 7	43 ± 9	40 ± 9	8 ± 5	8 ± 5	2 ± 3	9 ± 5	0 ± 0
Gymnasium	80 ± 3	43 ± 3	37 ± 3	13 ± 2	5 ± 2	1 ± 1	6 ± 2	1 ± 1
Högskola	82 ± 3	35 ± 3	46 ± 3	11 ± 2	6 ± 2	1 ± 1	7 ± 2	0 ± 0
Grundskola								
Totalt	82 ± 3	41 ± 4	41 ± 4	11 ± 2	5 ± 2	1 ± 1	7 ± 2	0 ± 0
Flicka	80 ± 4	39 ± 5	42 ± 5	12 ± 4	5 ± 2	1 ± 1	7 ± 3	1 ± 1
Pojke	83 ± 4	42 ± 5	41 ± 5	10 ± 3	5 ± 2	2 ± 1	7 ± 3	0 ± 0
Gymnasieskola								
Totalt	81 ± 2	38 ± 3	42 ± 3	12 ± 2	6 ± 1	1 ± 1	7 ± 2	1 ± 1
Kvinna	79 ± 3	36 ± 4	43 ± 4	13 ± 3	7 ± 2	1 ± 1	8 ± 2	1 ± 1
Man	82 ± 3	41 ± 4	41 ± 4	11 ± 3	5 ± 2	1 ± 1	6 ± 2	1 ± 1
Yrkesinriktade program***	82 ± 3	43 ± 4	39 ± 4	10 ± 3	5 ± 2	1 ± 1	6 ± 2	2 ± 1
Studieinriktade program****	79 ± 3	34 ± 4	45 ± 4	13 ± 3	7 ± 2	1 ± 1	7 ± 2	0 ± 0

Till varje punktskattning anges ett 95 %-igt konfidensintervall.

Med detta menas att intervallet i genomsnitt täcker det sanna värdet i 95 fall av 100 om andra fel än urvalsfel är försumbara.

* Med svensk bakgrund avses att eleven själv är född i Sverige och att minst en av föräldrarna är född i Sverige.


** Med utländsk bakgrund avses att eleven själv är född i ett annat land än Sverige eller att båda elevens föräldrar är födda i ett annat land än Sverige.

*** Program där arbetsplatsförlagd utbildning (APU) krävs: Barn och fritid, Bygg, El, Energi, Fordon, Handels- och administration, Hantverk, Hotell- och restaurang, Industri, Livsmedel, Medie, Naturbruk, Omvårdnad.

**** Program där arbetsplatsförlagd utbildning (APU) ej krävs: Naturvetenskapliga, Samhällsvetenskapliga, Teknik, Estetiska och International Baccalaureate.

F10D: Frågor om undervisningen

Kan du arbeta i den takt som passar dig

 Elever i åk 7-9 och gymnasieskolan	Procent							
	I alla + de flesta ämnen	I alla ämnen	I de flesta ämnen	I ungefär hälften	I några få ämnen	Inte i något ämne	Inte i något + några få ämnen	Vet inte
Samtliga	81 ± 2	45 ± 2	36 ± 2	10 ± 1	7 ± 1	2 ± 1	9 ± 1	0 ± 0
Kön								
Flicka/kvinna	77 ± 3	41 ± 3	37 ± 3	12 ± 2	8 ± 2	3 ± 1	11 ± 2	0 ± 0
Pojke/Man	84 ± 2	48 ± 3	35 ± 3	9 ± 2	6 ± 2	1 ± 1	7 ± 2	0 ± 0
Bakgrund								
Svensk*	81 ± 2	45 ± 3	36 ± 3	10 ± 2	7 ± 1	2 ± 1	9 ± 1	0 ± 0
Utländsk**	76 ± 4	43 ± 5	33 ± 5	11 ± 3	11 ± 3	2 ± 1	12 ± 3	0 ± 1
Föräldrars utbildning								
Grundskola	76 ± 8	41 ± 9	36 ± 9	8 ± 5	11 ± 5	5 ± 5	15 ± 7	0 ± 0
Gymnasium	80 ± 3	45 ± 3	35 ± 3	11 ± 2	8 ± 2	1 ± 1	9 ± 2	0 ± 0
Högskola	82 ± 3	45 ± 3	37 ± 3	10 ± 2	6 ± 2	2 ± 1	8 ± 2	0 ± 0
Grundskola								
Totalt	84 ± 3	48 ± 4	36 ± 4	9 ± 2	5 ± 2	2 ± 1	7 ± 2	0 ± 0
Flicka	82 ± 4	46 ± 5	36 ± 5	9 ± 3	6 ± 3	3 ± 2	9 ± 3	0 ± 0
Pojke	86 ± 3	50 ± 5	36 ± 5	8 ± 3	5 ± 2	1 ± 1	6 ± 2	0 ± 0
Gymnasieskola								
Totalt	77 ± 2	41 ± 3	36 ± 3	11 ± 2	9 ± 2	2 ± 1	11 ± 2	0 ± 0
Kvinna	74 ± 4	37 ± 4	37 ± 4	13 ± 3	10 ± 3	2 ± 1	12 ± 3	0 ± 1
Man	81 ± 3	46 ± 4	35 ± 4	9 ± 2	8 ± 2	1 ± 1	9 ± 2	0 ± 0
Yrkesinriktade program***	81 ± 3	49 ± 4	32 ± 4	10 ± 3	8 ± 2	2 ± 1	9 ± 2	0 ± 0
Studieinriktade program****	74 ± 4	35 ± 4	39 ± 4	13 ± 3	10 ± 2	2 ± 1	12 ± 3	1 ± 1

Till varje punktskattning anges ett 95 %-igt konfidensintervall.

Med detta menas att intervallet i genomsnitt täcker det sanna värdet i 95 fall av 100 om andra fel än urvalsfel är försumbara.

* Med svensk bakgrund avses att eleven själv är född i Sverige och att minst en av föräldrarna är född i Sverige.


** Med utländsk bakgrund avses att eleven själv är född i ett annat land än Sverige eller att båda elevens föräldrar är födda i ett annat land än Sverige.

*** Program där arbetsplatsförlagd utbildning (APU) krävs: Barn och fritid, Bygg, El, Energi, Fordon, Handels- och administration, Hantverk, Hotell- och restaurang, Industri, Livsmedel, Medie, Naturbruk, Omvårdnad.

**** Program där arbetsplatsförlagd utbildning (APU) ej krävs: Naturvetenskapliga, Samhällsvetenskapliga, Teknik, Estetiska och International Baccalaureate.

F10E: Frågor om undervisningen

Tycker du att arbetssätten varierar

 Elever i åk 7-9 och gymnasieskolan	Procent							
	I alla + de flesta ämnen	I alla ämnen	I de flesta ämnen	I ungefär hälften	I några få ämnen	Inte i något ämne	Inte i något + några få ämnen	Vet inte
Samtliga	77 ± 2	37 ± 2	40 ± 2	13 ± 2	8 ± 1	2 ± 1	10 ± 1	1 ± 0
Kön								
Flicka/kvinna	77 ± 3	36 ± 3	41 ± 3	14 ± 2	7 ± 2	2 ± 1	9 ± 2	1 ± 0
Pojke/Man	76 ± 3	37 ± 3	39 ± 3	12 ± 2	9 ± 2	2 ± 1	11 ± 2	1 ± 1
Bakgrund								
Svensk*	77 ± 2	36 ± 3	40 ± 3	13 ± 2	8 ± 1	2 ± 1	10 ± 2	1 ± 0
Utländsk**	75 ± 4	38 ± 5	37 ± 5	12 ± 3	10 ± 3	3 ± 2	12 ± 3	1 ± 1
Föräldrars utbildning								
Grundskola	69 ± 9	33 ± 8	36 ± 9	14 ± 6	12 ± 6	4 ± 4	16 ± 7	1 ± 2
Gymnasium	76 ± 3	38 ± 3	38 ± 3	13 ± 2	7 ± 2	2 ± 1	9 ± 2	1 ± 1
Högskola	77 ± 3	35 ± 3	42 ± 3	12 ± 2	8 ± 2	1 ± 1	10 ± 2	0 ± 0
Grundskola								
Totalt	80 ± 3	37 ± 4	42 ± 4	12 ± 2	6 ± 2	1 ± 1	8 ± 2	1 ± 1
Flicka	81 ± 4	37 ± 5	44 ± 5	11 ± 3	6 ± 3	1 ± 1	7 ± 3	1 ± 1
Pojke	78 ± 4	38 ± 5	41 ± 5	12 ± 3	7 ± 2	2 ± 1	9 ± 3	0 ± 1
Gymnasieskola								
Totalt	74 ± 3	36 ± 3	38 ± 3	14 ± 2	9 ± 2	3 ± 1	12 ± 2	1 ± 1
Kvinna	73 ± 4	36 ± 4	38 ± 4	15 ± 3	8 ± 2	3 ± 1	11 ± 3	0 ± 1
Man	74 ± 4	36 ± 4	38 ± 4	12 ± 3	11 ± 3	2 ± 1	13 ± 3	1 ± 1
Yrkesinriktade program***	77 ± 4	41 ± 4	36 ± 4	13 ± 3	8 ± 2	2 ± 1	9 ± 3	1 ± 1
Studieinriktade program****	71 ± 4	31 ± 4	40 ± 4	14 ± 3	11 ± 3	3 ± 1	14 ± 3	1 ± 1

Till varje punktskattning anges ett 95 %-igt konfidensintervall.

Med detta menas att intervallet i genomsnitt täcker det sanna värdet i 95 fall av 100 om andra fel än urvalsfel är försumbara.

* Med svensk bakgrund avses att eleven själv är född i Sverige och att minst en av föräldrarna är född i Sverige.

** Med utländsk bakgrund avses att eleven själv är född i ett annat land än Sverige eller att båda elevens föräldrar är födda i ett annat land än Sverige.

*** Program där arbetsplatsförlagd utbildning (APU) krävs: Barn och fritid, Bygg, El, Energi, Fordon, Handels- och administration, Hantverk, Hotell- och restaurang, Industri, Livsmedel, Medie, Naturbruk, Omvårdnad.

**** Program där arbetsplatsförlagd utbildning (APU) ej krävs: Naturvetenskapliga, Samhällsvetenskapliga, Teknik, Estetiska och International Baccalaureate.

F11A: Hur tycker du att det är på lektionerna?

Tycker du att du har arbetsro

Skolverket Elever i åk 7-9 och gymnasieskolan	Procent							
	Nästan alla + de flesta lektioner	Nästan alla lektioner	De flesta lektioner	Ungefär hälften	Några få lektioner	Nästan inga lektioner	Nästan inga + några få lektioner	Vet inte
Samtliga	67 ± 2	28 ± 2	38 ± 2	19 ± 2	10 ± 1	4 ± 1	14 ± 2	0 ± 0
Kön								
Flicka/kvinna	64 ± 3	27 ± 3	38 ± 3	19 ± 3	11 ± 2	6 ± 2	16 ± 3	0 ± 0
Pojke/Man	69 ± 3	30 ± 3	39 ± 3	19 ± 3	9 ± 2	3 ± 1	12 ± 2	0 ± 0
Bakgrund								
Svensk*	67 ± 2	28 ± 2	38 ± 3	20 ± 2	9 ± 2	4 ± 1	13 ± 2	0 ± 0
Utländsk**	67 ± 5	30 ± 4	37 ± 5	16 ± 4	12 ± 3	6 ± 2	18 ± 4	0 ± 0
Föräldrars utbildning								
Grundskola	66 ± 9	35 ± 9	31 ± 8	17 ± 7	12 ± 6	5 ± 4	17 ± 7	0 ± 0
Gymnasium	65 ± 3	28 ± 3	37 ± 3	20 ± 3	10 ± 2	5 ± 1	15 ± 3	1 ± 1
Högskola	68 ± 3	28 ± 3	41 ± 3	19 ± 3	9 ± 2	4 ± 1	13 ± 2	0 ± 0
Grundskola								
Totalt	64 ± 4	24 ± 3	40 ± 4	20 ± 3	12 ± 2	5 ± 2	16 ± 3	0 ± 0
Flicka	59 ± 5	20 ± 4	39 ± 5	20 ± 4	14 ± 4	6 ± 3	20 ± 4	0 ± 1
Pojke	68 ± 5	27 ± 5	41 ± 5	19 ± 4	10 ± 3	3 ± 2	13 ± 3	0 ± 0
Gymnasieskola								
Totalt	69 ± 3	32 ± 3	37 ± 3	19 ± 2	8 ± 2	4 ± 1	12 ± 2	0 ± 0
Kvinna	69 ± 4	32 ± 4	37 ± 4	18 ± 3	9 ± 2	5 ± 2	13 ± 3	0 ± 0
Man	69 ± 4	33 ± 4	36 ± 4	20 ± 3	7 ± 2	3 ± 1	11 ± 3	1 ± 1
Yrkesinriktade program***	69 ± 4	32 ± 4	37 ± 4	18 ± 3	8 ± 2	4 ± 2	12 ± 3	1 ± 1
Studieinriktade program****	69 ± 4	32 ± 4	37 ± 4	19 ± 3	8 ± 2	4 ± 2	12 ± 3	0 ± 0

Till varje punktskattning anges ett 95 %-igt konfidensintervall.

Med detta menas att intervallet i genomsnitt täcker det sanna värdet i 95 fall av 100 om andra fel än urvalsfel är försumbara.

* Med svensk bakgrund avses att eleven själv är född i Sverige och att minst en av föräldrarna är född i Sverige.


** Med utländsk bakgrund avses att eleven själv är född i ett annat land än Sverige eller att båda elevens föräldrar är födda i ett annat land än Sverige.

*** Program där arbetsplatsförlagd utbildning (APU) krävs: Barn och fritid, Bygg, El, Energi, Fordon, Handels- och administration, Hantverk, Hotell- och restaurang, Industri, Livsmedel, Medie, Naturbruk, Omvårdnad.

**** Program där arbetsplatsförlagd utbildning (APU) ej krävs: Naturvetenskapliga, Samhällsvetenskapliga, Teknik, Estetiska och International Baccalaureate.

F11B: Hur tycker du att det är på lektionerna?

Är det en trevlig, positiv stämning

 Elever i åk 7-9 och gymnasieskolan	Procent							
	Nästan alla + de flesta lektioner	Nästan alla lektioner	De flesta lektioner	Ungefär hälften	Några få lektioner	Nästan inga lektioner	Nästan inga + några få lektioner	Vet inte
Samtliga	85 ± 2	53 ± 2	32 ± 2	9 ± 1	4 ± 1	1 ± 1	5 ± 1	0 ± 0
Kön								
Flicka/kvinna	83 ± 3	51 ± 3	33 ± 3	10 ± 2	5 ± 1	2 ± 1	6 ± 2	0 ± 0
Pojke/Man	87 ± 2	54 ± 3	32 ± 3	9 ± 2	3 ± 1	1 ± 1	4 ± 1	0 ± 0
Bakgrund								
Svensk*	85 ± 2	53 ± 3	32 ± 2	9 ± 2	4 ± 1	1 ± 1	5 ± 1	0 ± 0
Utländsk**	83 ± 4	49 ± 5	35 ± 5	10 ± 3	5 ± 2	2 ± 1	7 ± 2	0 ± 1
Föräldrars utbildning								
Grundskola	81 ± 7	45 ± 9	36 ± 9	14 ± 6	5 ± 4	1 ± 1	5 ± 4	0 ± 0
Gymnasium	84 ± 3	50 ± 3	33 ± 3	10 ± 2	4 ± 1	1 ± 1	6 ± 2	1 ± 1
Högskola	87 ± 2	56 ± 3	31 ± 3	8 ± 2	4 ± 1	2 ± 1	5 ± 1	0 ± 0
Grundskola								
Totalt	80 ± 3	45 ± 4	35 ± 4	12 ± 2	6 ± 2	2 ± 1	8 ± 2	0 ± 0
Flicka	77 ± 5	42 ± 5	35 ± 5	13 ± 4	7 ± 3	3 ± 2	10 ± 3	0 ± 0
Pojke	82 ± 4	48 ± 5	34 ± 5	11 ± 3	4 ± 2	2 ± 1	6 ± 2	1 ± 1
Gymnasieskola								
Totalt	90 ± 2	59 ± 3	30 ± 3	7 ± 1	3 ± 1	1 ± 0	3 ± 1	0 ± 0
Kvinna	88 ± 3	58 ± 4	30 ± 4	7 ± 2	3 ± 1	1 ± 1	4 ± 2	0 ± 0
Man	91 ± 2	61 ± 4	30 ± 4	6 ± 2	2 ± 1	0 ± 0	3 ± 1	0 ± 1
Yrkesinriktade program***	88 ± 3	58 ± 4	30 ± 4	7 ± 2	3 ± 2	1 ± 1	4 ± 2	0 ± 1
Studieinriktade program****	91 ± 2	61 ± 4	30 ± 4	6 ± 2	2 ± 1	0 ± 1	3 ± 1	0 ± 0

Till varje punktskattning anges ett 95 %-igt konfidensintervall.

Med detta menas att intervallet i genomsnitt täcker det sanna värdet i 95 fall av 100 om andra fel än urvalsfel är försumbara.

* Med svensk bakgrund avses att eleven själv är född i Sverige och att minst en av föräldrarna är född i Sverige.


** Med utländsk bakgrund avses att eleven själv är född i ett annat land än Sverige eller att båda elevens föräldrar är födda i ett annat land än Sverige.

*** Program där arbetsplatsförlagd utbildning (APU) krävs: Barn och fritid, Bygg, El, Energi, Fordon, Handels- och administration, Hantverk, Hotell- och restaurang, Industri, Livsmedel, Medie, Naturbruk, Omvårdnad.

**** Program där arbetsplatsförlagd utbildning (APU) ej krävs: Naturvetenskapliga, Samhällsvetenskapliga, Teknik, Estetiska och International Baccalaureate.

F11C: Hur tycker du att det är på lektionerna?

Känner du dig störd i ditt arbete av andra elever

 Elever i åk 7-9 och gymnasieskolan	Procent							
	Nästan alla + de flesta lektioner	Nästan alla lektioner	De flesta lektioner	Ungefär hälften	Några få lektioner	Nästan inga lektioner	Nästan inga + några få lektioner	Vet inte
Samtliga	22 ± 2	10 ± 1	11 ± 1	12 ± 2	26 ± 2	39 ± 2	66 ± 2	0 ± 0
Kön								
Flicka/kvinna	23 ± 3	11 ± 2	13 ± 2	13 ± 2	26 ± 3	37 ± 3	63 ± 3	0 ± 0
Pojke/Man	20 ± 3	10 ± 2	10 ± 2	11 ± 2	26 ± 3	42 ± 3	68 ± 3	0 ± 0
Bakgrund								
Svensk*	21 ± 2	10 ± 2	11 ± 2	12 ± 2	27 ± 2	40 ± 3	67 ± 2	0 ± 0
Utländsk**	30 ± 4	14 ± 3	16 ± 4	12 ± 3	22 ± 4	35 ± 5	57 ± 5	1 ± 1
Föräldrars utbildning								
Grundskola	21 ± 7	9 ± 5	12 ± 6	14 ± 6	25 ± 7	39 ± 9	64 ± 9	1 ± 2
Gymnasium	22 ± 3	10 ± 2	12 ± 2	12 ± 2	24 ± 3	41 ± 3	65 ± 3	1 ± 1
Högskola	22 ± 3	11 ± 2	11 ± 2	12 ± 2	29 ± 3	38 ± 3	66 ± 3	0 ± 0
Grundskola								
Totalt	24 ± 3	12 ± 2	12 ± 2	13 ± 3	27 ± 3	36 ± 4	62 ± 4	0 ± 0
Flicka	25 ± 5	12 ± 4	13 ± 4	15 ± 4	26 ± 5	34 ± 5	60 ± 5	1 ± 1
Pojke	23 ± 4	12 ± 3	11 ± 3	12 ± 3	27 ± 5	37 ± 5	65 ± 5	0 ± 0
Gymnasieskola								
Totalt	20 ± 2	9 ± 2	11 ± 2	11 ± 2	26 ± 3	42 ± 3	68 ± 3	0 ± 0
Kvinna	22 ± 4	10 ± 3	12 ± 3	12 ± 3	27 ± 4	39 ± 4	66 ± 4	0 ± 0
Man	18 ± 3	9 ± 2	9 ± 2	10 ± 3	25 ± 4	46 ± 4	71 ± 4	1 ± 1
Yrkesinriktade program***	19 ± 3	8 ± 2	11 ± 3	12 ± 3	24 ± 4	44 ± 4	68 ± 4	1 ± 1
Studieinriktade program****	21 ± 3	11 ± 3	10 ± 2	10 ± 3	28 ± 4	41 ± 4	69 ± 4	0 ± 0

Till varje punktskattning anges ett 95 %-igt konfidensintervall.

Med detta menas att intervallet i genomsnitt täcker det sanna värdet i 95 fall av 100 om andra fel än urvalsfel är försumbara.

* Med svensk bakgrund avses att eleven själv är född i Sverige och att minst en av föräldrarna är född i Sverige.


** Med utländsk bakgrund avses att eleven själv är född i ett annat land än Sverige eller att båda elevens föräldrar är födda i ett annat land än Sverige.

*** Program där arbetsplatsförlagd utbildning (APU) krävs: Barn och fritid, Bygg, El, Energi, Fordon, Handels- och administration, Hantverk, Hotell- och restaurang, Industri, Livsmedel, Medie, Naturbruk, Omvårdnad.

**** Program där arbetsplatsförlagd utbildning (APU) ej krävs: Naturvetenskapliga, Samhällsvetenskapliga, Teknik, Estetiska och International Baccalaureate.

F11D: Hur tycker du att det är på lektionerna?

Blir du störd av hög ljudnivå under lektionerna

 Elever i åk 7-9 och gymnasieskolan	Procent							
	Nästan alla + de flesta lektioner	Nästan alla lektioner	De flesta lektioner	Ungefär hälften	Några få lektioner	Nästan inga lektioner	Nästan inga + några få lektioner	Vet inte
Samtliga	17 ± 2	8 ± 1	10 ± 1	12 ± 1	29 ± 2	41 ± 2	71 ± 2	0 ± 0
Kön								
Flicka/kvinna	20 ± 3	9 ± 2	11 ± 2	12 ± 2	29 ± 3	39 ± 3	68 ± 3	0 ± 0
Pojke/Man	15 ± 2	7 ± 2	9 ± 2	11 ± 2	29 ± 3	44 ± 3	73 ± 3	0 ± 0
Bakgrund								
Svensk*	15 ± 2	7 ± 1	9 ± 2	12 ± 2	30 ± 2	43 ± 3	73 ± 2	0 ± 0
Utländsk**	30 ± 4	14 ± 3	16 ± 4	11 ± 3	26 ± 4	32 ± 5	58 ± 5	1 ± 1
Föräldrars utbildning								
Grundskola	24 ± 7	10 ± 5	13 ± 6	14 ± 7	25 ± 8	36 ± 9	61 ± 9	1 ± 1
Gymnasium	18 ± 3	8 ± 2	10 ± 2	11 ± 2	29 ± 3	42 ± 3	71 ± 3	0 ± 0
Högskola	16 ± 2	7 ± 2	9 ± 2	12 ± 2	30 ± 3	41 ± 3	72 ± 3	0 ± 0
Grundskola								
Totalt	20 ± 3	9 ± 2	11 ± 2	10 ± 2	32 ± 3	38 ± 4	69 ± 3	0 ± 0
Flicka	23 ± 5	10 ± 3	13 ± 4	11 ± 3	32 ± 5	34 ± 5	66 ± 5	0 ± 0
Pojke	18 ± 4	7 ± 3	11 ± 3	9 ± 3	32 ± 5	41 ± 5	73 ± 4	0 ± 0
Gymnasieskola								
Totalt	15 ± 2	7 ± 1	8 ± 2	13 ± 2	28 ± 3	45 ± 3	72 ± 3	1 ± 0
Kvinna	17 ± 3	7 ± 2	10 ± 2	13 ± 3	28 ± 4	43 ± 4	70 ± 4	0 ± 0
Man	13 ± 3	6 ± 2	7 ± 2	13 ± 3	27 ± 4	46 ± 4	74 ± 4	1 ± 1
Yrkesinriktade program***	14 ± 3	6 ± 2	8 ± 2	13 ± 3	28 ± 4	44 ± 4	72 ± 4	1 ± 1
Studieinriktade program****	15 ± 3	7 ± 2	8 ± 2	13 ± 3	27 ± 4	45 ± 4	72 ± 4	0 ± 1

Till varje punktskattning anges ett 95 %-igt konfidensintervall.

Med detta menas att intervallet i genomsnitt täcker det sanna värdet i 95 fall av 100 om andra fel än urvalsfel är försumbara.

* Med svensk bakgrund avses att eleven själv är född i Sverige och att minst en av föräldrarna är född i Sverige.

** Med utländsk bakgrund avses att eleven själv är född i ett annat land än Sverige eller att båda elevens föräldrar är födda i ett annat land än Sverige.

*** Program där arbetsplatsförlagd utbildning (APU) krävs: Barn och fritid, Bygg, El, Energi, Fordon, Handels- och administration, Hantverk, Hotell- och restaurang, Industri, Livsmedel, Medie, Naturbruk, Omvårdnad.

**** Program där arbetsplatsförlagd utbildning (APU) ej krävs: Naturvetenskapliga, Samhällsvetenskapliga, Teknik, Estetiska och International Baccalaureate.

F12A: Hur ofta använder du dator under olika lektioner?

Matematik

Skolverket Elever i åk 7-9 och gymnasieskolan	Procent				
	Ofta	Ibland	Sällan	Aldrig	Vet inte
Samtliga	3 ± 1	3 ± 1	17 ± 2	76 ± 2	1 ± 0
Kön					
Flicka/kvinna	2 ± 1	3 ± 1	16 ± 3	78 ± 3	1 ± 1
Pojke/Man	3 ± 1	3 ± 1	19 ± 3	74 ± 3	1 ± 1
Bakgrund					
Svensk*	2 ± 1	3 ± 1	17 ± 2	76 ± 2	1 ± 0
Utländsk**	3 ± 2	5 ± 2	17 ± 4	75 ± 4	1 ± 1
Föräldrars utbildning					
Grundskola	2 ± 3	8 ± 5	14 ± 6	75 ± 8	1 ± 2
Gymnasium	3 ± 1	3 ± 1	17 ± 3	77 ± 3	1 ± 1
Högskola	2 ± 1	3 ± 1	18 ± 3	76 ± 3	1 ± 0
Grundskola					
Totalt	2 ± 1	5 ± 2	22 ± 3	72 ± 3	0 ± 0
Flicka	2 ± 1	5 ± 2	20 ± 4	73 ± 5	0 ± 0
Pojke	2 ± 2	5 ± 2	23 ± 4	70 ± 5	0 ± 0
Gymnasieskola					
Totalt	3 ± 1	2 ± 1	14 ± 2	80 ± 2	2 ± 1
Kvinna	3 ± 1	2 ± 1	12 ± 3	82 ± 3	1 ± 1
Man	3 ± 1	2 ± 1	15 ± 3	78 ± 3	2 ± 1
Yrkesinriktade program***	4 ± 2	1 ± 1	14 ± 3	78 ± 4	3 ± 1
Studieinriktade program****	2 ± 1	2 ± 1	13 ± 3	82 ± 3	0 ± 0

Till varje punktskattning anges ett 95 %-igt konfidensintervall.

Med detta menas att intervallet i genomsnitt täcker det sanna värdet i 95 fall av 100 om andra fel än urvalsfel är försumbara.

* Med svensk bakgrund avses att eleven själv är född i Sverige och att minst en av föräldrarna är född i Sverige.


** Med utländsk bakgrund avses att eleven själv är född i ett annat land än Sverige eller att båda elevens föräldrar är födda i ett annat land än Sverige.

*** Program där arbetsplatsförlagd utbildning (APU) krävs: Barn och fritid, Bygg, El, Energi, Fordon, Handels- och administration, Hantverk, Hotell- och restaurang, Industri, Livsmedel, Medie, Naturbruk, Omvårdnad.

**** Program där arbetsplatsförlagd utbildning (APU) ej krävs: Naturvetenskapliga, Samhällsvetenskapliga, Teknik, Estetiska och International Baccalaureate.

F12B: Hur ofta använder du dator under olika lektioner?

Svenskalektioner

 Elever i åk 7-9 och gymnasieskolan	Procent				
	Ofta	Ibland	Sällan	Aldrig	Vet inte
Samtliga	25 ± 2	33 ± 2	28 ± 2	14 ± 2	0 ± 0
Kön					
Flicka/kvinna	27 ± 3	34 ± 3	27 ± 3	12 ± 2	0 ± 0
Pojke/Man	23 ± 3	32 ± 3	28 ± 3	17 ± 2	0 ± 0
Bakgrund					
Svensk*	25 ± 2	33 ± 2	29 ± 2	14 ± 2	0 ± 0
Utländsk**	27 ± 4	31 ± 4	22 ± 4	20 ± 4	1 ± 1
Föräldrars utbildning					
Grundskola	23 ± 7	33 ± 9	26 ± 8	17 ± 7	1 ± 1
Gymnasium	27 ± 3	32 ± 3	28 ± 3	13 ± 2	1 ± 0
Högskola	23 ± 3	34 ± 3	28 ± 3	15 ± 2	0 ± 0
Grundskola					
Totalt	17 ± 3	34 ± 4	32 ± 3	17 ± 3	0 ± 0
Flicka	17 ± 4	36 ± 5	31 ± 5	16 ± 4	0 ± 0
Pojke	16 ± 4	31 ± 5	33 ± 5	19 ± 4	0 ± 0
Gymnasieskola					
Totalt	32 ± 3	32 ± 3	24 ± 3	12 ± 2	1 ± 0
Kvinna	35 ± 4	32 ± 4	24 ± 4	9 ± 2	0 ± 0
Man	29 ± 4	32 ± 4	24 ± 4	15 ± 3	1 ± 1
Yrkesinriktade program***	36 ± 4	32 ± 4	22 ± 4	10 ± 3	1 ± 1
Studieinriktade program****	29 ± 4	32 ± 4	25 ± 4	14 ± 3	1 ± 1

Till varje punktskattning anges ett 95 %-igt konfidensintervall.

Med detta menas att intervallet i genomsnitt täcker det sanna värdet i 95 fall av 100 om andra fel än urvalsfel är försumbara.

* Med svensk bakgrund avses att eleven själv är född i Sverige och att minst en av föräldrarna är född i Sverige.


** Med utländsk bakgrund avses att eleven själv är född i ett annat land än Sverige eller att båda elevens föräldrar är födda i ett annat land än Sverige.

*** Program där arbetsplatsförlagd utbildning (APU) krävs: Barn och fritid, Bygg, El, Energi, Fordon, Handels- och administration, Hantverk, Hotell- och restaurang, Industri, Livsmedel, Medie, Naturbruk, Omvårdnad.

**** Program där arbetsplatsförlagd utbildning (APU) ej krävs: Naturvetenskapliga, Samhällsvetenskapliga, Teknik, Estetiska och International Baccalaureate.

F12C: Hur ofta använder du dator under olika lektioner?

Engelskalektioner

 Elever i åk 7-9 och gymnasieskolan	Procent				
	Ofta	Ibland	Sällan	Aldrig	Vet inte
Samtliga	16 ± 2	28 ± 2	26 ± 2	29 ± 2	1 ± 0
Kön					
Flicka/kvinna	17 ± 3	27 ± 3	26 ± 3	29 ± 3	1 ± 1
Pojke/Man	14 ± 2	28 ± 3	26 ± 3	30 ± 3	1 ± 1
Bakgrund					
Svensk*	16 ± 2	28 ± 2	26 ± 2	29 ± 2	1 ± 0
Utländsk**	14 ± 3	28 ± 4	25 ± 4	31 ± 4	2 ± 1
Föräldrars utbildning					
Grundskola	12 ± 5	25 ± 8	28 ± 8	34 ± 9	2 ± 3
Gymnasium	14 ± 2	29 ± 3	26 ± 3	29 ± 3	2 ± 1
Högskola	17 ± 3	28 ± 3	25 ± 3	29 ± 3	1 ± 0
Grundskola					
Totalt	12 ± 2	25 ± 3	26 ± 3	37 ± 4	0 ± 0
Flicka	13 ± 4	23 ± 5	26 ± 5	37 ± 5	0 ± 0
Pojke	10 ± 3	27 ± 5	27 ± 5	36 ± 5	0 ± 0
Gymnasieskola					
Totalt	19 ± 2	30 ± 3	26 ± 3	23 ± 2	2 ± 1
Kvinna	20 ± 3	30 ± 4	26 ± 4	21 ± 3	2 ± 1
Man	18 ± 3	30 ± 4	26 ± 4	24 ± 4	2 ± 1
Yrkesinriktade program***	19 ± 3	28 ± 4	22 ± 4	28 ± 4	3 ± 2
Studieinriktade program****	20 ± 3	32 ± 4	29 ± 4	18 ± 3	1 ± 1

Till varje punktskattning anges ett 95 %-igt konfidensintervall.

Med detta menas att intervallet i genomsnitt täcker det sanna värdet i 95 fall av 100 om andra fel än urvalsfel är försumbara.

* Med svensk bakgrund avses att eleven själv är född i Sverige och att minst en av föräldrarna är född i Sverige.

** Med utländsk bakgrund avses att eleven själv är född i ett annat land än Sverige eller att båda elevens föräldrar är födda i ett annat land än Sverige.

*** Program där arbetsplatsförlagd utbildning (APU) krävs: Barn och fritid, Bygg, El, Energi, Fordon, Handels- och administration, Hantverk, Hotell- och restaurang, Industri, Livsmedel, Medie, Naturbruk, Omvårdnad.

**** Program där arbetsplatsförlagd utbildning (APU) ej krävs: Naturvetenskapliga, Samhällsvetenskapliga, Teknik, Estetiska och International Baccalaureate.

F12D: Hur ofta använder du dator under olika lektioner?

Lektioner i naturkunskap och teknik

Skolverket Elever i åk 7-9 och gymnasieskolan	Procent				
	Ofta	Ibland	Sällan	Aldrig	Vet inte
Samtliga	14 ± 2	20 ± 2	22 ± 2	37 ± 2	6 ± 1
Kön					
Flicka/kvinna	13 ± 2	20 ± 3	24 ± 3	37 ± 3	6 ± 1
Pojke/Man	16 ± 2	21 ± 3	20 ± 3	38 ± 3	5 ± 1
Bakgrund					
Svensk*	15 ± 2	20 ± 2	22 ± 2	37 ± 3	6 ± 1
Utländsk**	11 ± 3	20 ± 4	24 ± 4	39 ± 5	6 ± 2
Föräldrars utbildning					
Grundskola	9 ± 5	15 ± 6	29 ± 9	40 ± 9	8 ± 5
Gymnasium	12 ± 2	21 ± 3	20 ± 3	39 ± 3	7 ± 2
Högskola	17 ± 3	20 ± 3	23 ± 3	35 ± 3	4 ± 1
Grundskola					
Totalt	13 ± 2	21 ± 3	27 ± 3	38 ± 4	2 ± 1
Flicka	11 ± 3	21 ± 4	30 ± 5	36 ± 5	1 ± 1
Pojke	15 ± 4	20 ± 4	25 ± 4	39 ± 5	2 ± 1
Gymnasieskola					
Totalt	15 ± 2	20 ± 2	18 ± 2	37 ± 3	9 ± 2
Kvinna	14 ± 3	19 ± 3	20 ± 3	37 ± 4	9 ± 2
Man	17 ± 3	21 ± 3	17 ± 3	37 ± 4	8 ± 2
Yrkesinriktade program***	16 ± 3	16 ± 3	15 ± 3	41 ± 4	13 ± 3
Studieinriktade program****	15 ± 3	24 ± 4	21 ± 3	34 ± 4	6 ± 2

Till varje punktskattning anges ett 95 %-igt konfidensintervall.

Med detta menas att intervallet i genomsnitt täcker det sanna värdet i 95 fall av 100 om andra fel än urvalsfel är försumbara.

* Med svensk bakgrund avses att eleven själv är född i Sverige och att minst en av föräldrarna är född i Sverige.


** Med utländsk bakgrund avses att eleven själv är född i ett annat land än Sverige eller att båda elevens föräldrar är födda i ett annat land än Sverige.

*** Program där arbetsplatsförlagd utbildning (APU) krävs: Barn och fritid, Bygg, El, Energi, Fordon, Handels- och administration, Hantverk, Hotell- och restaurang, Industri, Livsmedel, Medie, Naturbruk, Omvårdnad.

**** Program där arbetsplatsförlagd utbildning (APU) ej krävs: Naturvetenskapliga, Samhällsvetenskapliga, Teknik, Estetiska och International Baccalaureate.

F12E: Hur ofta använder du dator under olika lektioner?

Lektioner i samhällskunskap

 Elever i åk 7-9 och gymnasieskolan	Procent				
	Ofta	Ibland	Sällan	Aldrig	Vet inte
Samtliga	27 ± 2	26 ± 2	16 ± 2	25 ± 2	5 ± 1
Kön					
Flicka/kvinna	29 ± 3	26 ± 3	17 ± 3	22 ± 3	5 ± 1
Pojke/Man	25 ± 3	26 ± 3	16 ± 2	28 ± 3	4 ± 1
Bakgrund					
Svensk*	28 ± 2	27 ± 2	17 ± 2	24 ± 2	5 ± 1
Utländsk**	26 ± 4	24 ± 4	15 ± 3	29 ± 4	5 ± 2
Föräldrars utbildning					
Grundskola	17 ± 6	28 ± 8	17 ± 7	34 ± 9	4 ± 3
Gymnasium	27 ± 3	26 ± 3	17 ± 3	25 ± 3	6 ± 1
Högskola	29 ± 3	27 ± 3	16 ± 3	24 ± 3	4 ± 1
Grundskola					
Totalt	24 ± 3	29 ± 3	19 ± 3	26 ± 3	1 ± 1
Flicka	26 ± 5	30 ± 5	22 ± 5	21 ± 4	1 ± 1
Pojke	22 ± 4	29 ± 5	17 ± 4	31 ± 5	1 ± 1
Gymnasieskola					
Totalt	30 ± 3	24 ± 3	14 ± 2	24 ± 3	8 ± 2
Kvinna	32 ± 4	24 ± 4	13 ± 3	22 ± 4	9 ± 2
Man	28 ± 4	24 ± 4	14 ± 3	26 ± 4	7 ± 2
Yrkesinriktade program***	25 ± 4	22 ± 4	13 ± 3	28 ± 4	11 ± 3
Studieinriktade program****	35 ± 4	25 ± 4	15 ± 3	20 ± 3	6 ± 2

Till varje punktskattning anges ett 95 %-igt konfidensintervall.

Med detta menas att intervallet i genomsnitt täcker det sanna värdet i 95 fall av 100 om andra fel än urvalsfel är försumbara.

* Med svensk bakgrund avses att eleven själv är född i Sverige och att minst en av föräldrarna är född i Sverige.

** Med utländsk bakgrund avses att eleven själv är född i ett annat land än Sverige eller att båda elevens föräldrar är födda i ett annat land än Sverige.

*** Program där arbetsplatsförlagd utbildning (APU) krävs: Barn och fritid, Bygg, El, Energi, Fordon, Handels- och administration, Hantverk, Hotell- och restaurang, Industri, Livsmedel, Medie, Naturbruk, Omvårdnad.

**** Program där arbetsplatsförlagd utbildning (APU) ej krävs: Naturvetenskapliga, Samhällsvetenskapliga, Teknik, Estetiska och International Baccalaureate.

F13A: Hur ofta använder du dator i skolan till följande?

Att skriva uppsatser/inlämningsuppgifter m.m.

Skolverket Elever i åk 7-9 och gymnasieskolan	Procent				
	Ofta	Ibland	Sällan	Aldrig	Vet inte
Samtliga	63 ± 2	20 ± 2	11 ± 1	6 ± 1	0 ± 0
Kön					
Flicka/kvinna	67 ± 3	17 ± 3	10 ± 2	6 ± 2	0 ± 0
Pojke/Man	60 ± 3	22 ± 3	12 ± 2	6 ± 2	0 ± 0
Bakgrund					
Svensk*	64 ± 2	20 ± 2	10 ± 2	6 ± 1	0 ± 0
Utländsk**	62 ± 5	18 ± 4	13 ± 3	7 ± 2	0 ± 0
Föräldrars utbildning					
Grundskola	57 ± 9	27 ± 8	12 ± 6	5 ± 4	0 ± 0
Gymnasium	64 ± 3	19 ± 3	12 ± 2	4 ± 1	0 ± 0
Högskola	64 ± 3	19 ± 3	9 ± 2	8 ± 2	0 ± 0
Grundskola					
Totalt	49 ± 4	27 ± 3	15 ± 3	9 ± 2	0 ± 0
Flicka	51 ± 5	25 ± 5	14 ± 4	10 ± 3	0 ± 0
Pojke	47 ± 5	28 ± 5	15 ± 4	9 ± 3	0 ± 0
Gymnasieskola					
Totalt	76 ± 3	13 ± 2	7 ± 2	3 ± 1	0 ± 0
Kvinna	79 ± 3	11 ± 3	7 ± 2	3 ± 2	0 ± 0
Man	72 ± 4	16 ± 3	8 ± 2	4 ± 2	0 ± 1
Yrkesinriktade program***	76 ± 4	15 ± 3	6 ± 2	3 ± 1	0 ± 1
Studieinriktade program****	76 ± 4	12 ± 3	8 ± 2	4 ± 2	0 ± 0

Till varje punktskattning anges ett 95 %-igt konfidensintervall.

Med detta menas att intervallet i genomsnitt täcker det sanna värdet i 95 fall av 100 om andra fel än urvalsfel är försumbara.

* Med svensk bakgrund avses att eleven själv är född i Sverige och att minst en av föräldrarna är född i Sverige.


** Med utländsk bakgrund avses att eleven själv är född i ett annat land än Sverige eller att båda elevens föräldrar är födda i ett annat land än Sverige.

*** Program där arbetsplatsförlagd utbildning (APU) krävs: Barn och fritid, Bygg, El, Energi, Fordon, Handels- och administration, Hantverk, Hotell- och restaurang, Industri, Livsmedel, Medie, Naturbruk, Omvårdnad.

**** Program där arbetsplatsförlagd utbildning (APU) ej krävs: Naturvetenskapliga, Samhällsvetenskapliga, Teknik, Estetiska och International Baccalaureate.

F13B: Hur ofta använder du dator i skolan till följande?

Att söka information, t.ex. på Internet

 Elever i åk 7-9 och gymnasieskolan	Procent				
	Ofta	Ibland	Sällan	Aldrig	Vet inte
Samtliga	71 ± 2	19 ± 2	8 ± 1	2 ± 1	0 ± 0
Kön					
Flicka/kvinna	73 ± 3	18 ± 3	7 ± 2	2 ± 1	0 ± 0
Pojke/Man	69 ± 3	20 ± 3	8 ± 2	2 ± 1	0 ± 0
Bakgrund					
Svensk*	71 ± 2	19 ± 2	8 ± 1	2 ± 1	0 ± 0
Utländsk**	68 ± 4	21 ± 4	9 ± 3	2 ± 1	0 ± 0
Föräldrars utbildning					
Grundskola	66 ± 9	22 ± 7	9 ± 6	3 ± 4	0 ± 0
Gymnasium	72 ± 3	18 ± 3	8 ± 2	2 ± 1	0 ± 0
Högskola	70 ± 3	19 ± 3	7 ± 2	3 ± 1	0 ± 0
Grundskola					
Totalt	58 ± 4	26 ± 3	12 ± 2	3 ± 1	0 ± 0
Flicka	59 ± 5	25 ± 5	13 ± 4	3 ± 2	0 ± 0
Pojke	57 ± 5	28 ± 5	12 ± 3	3 ± 2	0 ± 0
Gymnasieskola					
Totalt	81 ± 2	13 ± 2	4 ± 1	2 ± 1	0 ± 0
Kvinna	84 ± 3	12 ± 3	3 ± 1	1 ± 1	0 ± 0
Man	79 ± 3	14 ± 3	5 ± 2	2 ± 1	1 ± 1
Yrkesinriktade program***	81 ± 3	13 ± 3	4 ± 2	2 ± 1	0 ± 1
Studieinriktade program****	82 ± 3	12 ± 3	4 ± 2	2 ± 1	0 ± 0

Till varje punktskattning anges ett 95 %-igt konfidensintervall.

Med detta menas att intervallet i genomsnitt täcker det sanna värdet i 95 fall av 100 om andra fel än urvalsfel är försumbara.

* Med svensk bakgrund avses att eleven själv är född i Sverige och att minst en av föräldrarna är född i Sverige.

** Med utländsk bakgrund avses att eleven själv är född i ett annat land än Sverige eller att båda elevens föräldrar är födda i ett annat land än Sverige.

*** Program där arbetsplatsförlagd utbildning (APU) krävs: Barn och fritid, Bygg, El, Energi, Fordon, Handels- och administration, Hantverk, Hotell- och restaurang, Industri, Livsmedel, Medie, Naturbruk, Omvårdnad.

**** Program där arbetsplatsförlagd utbildning (APU) ej krävs: Naturvetenskapliga, Samhällsvetenskapliga, Teknik, Estetiska och International Baccalaureate.

F13C: Hur ofta använder du dator i skolan till följande?

Att göra presentationer, t.ex. till en redovisning

Skolverket Elever i åk 7-9 och gymnasieskolan	Procent				
	Ofta	Ibland	Sällan	Aldrig	Vet inte
Samtliga	48 ± 2	26 ± 2	16 ± 2	9 ± 1	0 ± 0
Kön					
Flicka/kvinna	50 ± 3	26 ± 3	16 ± 2	9 ± 2	0 ± 0
Pojke/Man	47 ± 3	26 ± 3	16 ± 2	10 ± 2	0 ± 0
Bakgrund					
Svensk*	48 ± 3	26 ± 2	16 ± 2	9 ± 2	0 ± 0
Utländsk**	48 ± 5	25 ± 4	16 ± 3	11 ± 3	0 ± 1
Föräldrars utbildning					
Grundskola	44 ± 9	27 ± 8	16 ± 7	13 ± 7	0 ± 0
Gymnasium	49 ± 3	26 ± 3	15 ± 3	9 ± 2	1 ± 1
Högskola	48 ± 3	26 ± 3	17 ± 3	9 ± 2	0 ± 0
Grundskola					
Totalt	38 ± 4	28 ± 3	20 ± 3	13 ± 3	0 ± 1
Flicka	40 ± 5	28 ± 5	20 ± 4	12 ± 4	1 ± 1
Pojke	37 ± 5	29 ± 5	19 ± 4	14 ± 4	0 ± 1
Gymnasieskola					
Totalt	57 ± 3	24 ± 3	13 ± 2	6 ± 1	0 ± 0
Kvinna	58 ± 4	24 ± 4	12 ± 3	6 ± 2	0 ± 0
Man	56 ± 4	24 ± 4	13 ± 3	6 ± 2	0 ± 1
Yrkesinriktade program***	57 ± 4	25 ± 4	13 ± 3	5 ± 2	0 ± 1
Studieinriktade program****	57 ± 4	23 ± 3	13 ± 3	7 ± 2	0 ± 0

Till varje punktskattning anges ett 95 %-igt konfidensintervall.

Med detta menas att intervallet i genomsnitt täcker det sanna värdet i 95 fall av 100 om andra fel än urvalsfel är försumbara.

* Med svensk bakgrund avses att eleven själv är född i Sverige och att minst en av föräldrarna är född i Sverige.

** Med utländsk bakgrund avses att eleven själv är född i ett annat land än Sverige eller att båda elevens föräldrar är födda i ett annat land än Sverige.

*** Program där arbetsplatsförlagd utbildning (APU) krävs: Barn och fritid, Bygg, El, Energi, Fordon, Handels- och administration, Hantverk, Hotell- och restaurang, Industri, Livsmedel, Medie, Naturbruk, Omvårdnad.

**** Program där arbetsplatsförlagd utbildning (APU) ej krävs: Naturvetenskapliga, Samhällsvetenskapliga, Teknik, Estetiska och International Baccalaureate.

F13D: Hur ofta använder du dator i skolan till följande?

Att arbeta med bilder, ljud, musik eller video

Skolverket Elever i åk 7-9 och gymnasieskolan	Procent				
	Ofta	Ibland	Sällan	Aldrig	Vet inte
Samtliga	28 ± 2	15 ± 2	26 ± 2	30 ± 2	1 ± 0
Kön					
Flicka/kvinna	27 ± 3	16 ± 2	28 ± 3	28 ± 3	1 ± 1
Pojke/Man	30 ± 3	14 ± 2	23 ± 3	32 ± 3	1 ± 1
Bakgrund					
Svensk*	28 ± 2	15 ± 2	26 ± 2	30 ± 2	1 ± 0
Utländsk**	29 ± 4	16 ± 4	24 ± 4	29 ± 4	2 ± 1
Föräldrars utbildning					
Grundskola	26 ± 8	12 ± 6	27 ± 8	34 ± 9	1 ± 2
Gymnasium	30 ± 3	15 ± 3	26 ± 3	28 ± 3	1 ± 1
Högskola	27 ± 3	15 ± 2	25 ± 3	31 ± 3	1 ± 1
Grundskola					
Totalt	21 ± 3	16 ± 3	30 ± 3	33 ± 3	0 ± 0
Flicka	20 ± 4	15 ± 4	33 ± 5	31 ± 5	1 ± 1
Pojke	22 ± 4	16 ± 4	27 ± 5	34 ± 5	0 ± 0
Gymnasieskola					
Totalt	35 ± 3	14 ± 2	22 ± 2	28 ± 3	1 ± 1
Kvinna	33 ± 4	16 ± 3	25 ± 4	25 ± 4	1 ± 1
Man	37 ± 4	12 ± 3	19 ± 3	30 ± 4	2 ± 1
Yrkesinriktade program***	36 ± 4	12 ± 3	22 ± 4	29 ± 4	2 ± 1
Studieinriktade program****	34 ± 4	16 ± 3	22 ± 3	27 ± 4	1 ± 1

Till varje punktskattning anges ett 95 %-igt konfidensintervall.

Med detta menas att intervallet i genomsnitt täcker det sanna värdet i 95 fall av 100 om andra fel än urvalsfel är försumbara.

* Med svensk bakgrund avses att eleven själv är född i Sverige och att minst en av föräldrarna är född i Sverige.

** Med utländsk bakgrund avses att eleven själv är född i ett annat land än Sverige eller att båda elevens föräldrar är födda i ett annat land än Sverige.

*** Program där arbetsplatsförlagd utbildning (APU) krävs: Barn och fritid, Bygg, El, Energi, Fordon, Handels- och administration, Hantverk, Hotell- och restaurang, Industri, Livsmedel, Medie, Naturbruk, Omvårdnad.

**** Program där arbetsplatsförlagd utbildning (APU) ej krävs: Naturvetenskapliga, Samhällsvetenskapliga, Teknik, Estetiska och International Baccalaureate.

F13E: Hur ofta använder du dator i skolan till följande?

Att arbeta med matematikövningar på datorn

Skolverket Elever i åk 7-9 och gymnasieskolan	Procent				
	Ofta	Ibland	Sällan	Aldrig	Vet inte
Samtliga	2 ± 1	6 ± 1	22 ± 2	69 ± 2	1 ± 0
Kön					
Flicka/kvinna	1 ± 1	6 ± 2	20 ± 3	71 ± 3	1 ± 1
Pojke/Man	3 ± 1	6 ± 2	23 ± 3	67 ± 3	1 ± 1
Bakgrund					
Svensk*	2 ± 1	6 ± 1	22 ± 2	70 ± 2	1 ± 0
Utländsk**	5 ± 2	7 ± 2	20 ± 4	67 ± 4	1 ± 1
Föräldrars utbildning					
Grundskola	3 ± 3	12 ± 6	17 ± 7	69 ± 8	0 ± 0
Gymnasium	2 ± 1	6 ± 2	21 ± 3	70 ± 3	1 ± 1
Högskola	2 ± 1	5 ± 2	23 ± 3	69 ± 3	1 ± 0
Grundskola					
Totalt	3 ± 1	7 ± 2	27 ± 3	63 ± 4	0 ± 0
Flicka	1 ± 1	7 ± 3	26 ± 5	65 ± 5	1 ± 1
Pojke	4 ± 2	6 ± 2	29 ± 5	61 ± 5	0 ± 0
Gymnasieskola					
Totalt	2 ± 1	5 ± 1	16 ± 2	75 ± 3	2 ± 1
Kvinna	1 ± 1	5 ± 2	16 ± 3	77 ± 4	2 ± 1
Man	3 ± 1	6 ± 2	17 ± 3	74 ± 4	2 ± 1
Yrkesinriktade program***	2 ± 1	5 ± 2	16 ± 3	74 ± 4	3 ± 1
Studieinriktade program****	2 ± 1	5 ± 2	16 ± 3	76 ± 4	0 ± 1

Till varje punktskattning anges ett 95 %-igt konfidensintervall.

Med detta menas att intervallet i genomsnitt täcker det sanna värdet i 95 fall av 100 om andra fel än urvalsfel är försumbara.

* Med svensk bakgrund avses att eleven själv är född i Sverige och att minst en av föräldrarna är född i Sverige.

** Med utländsk bakgrund avses att eleven själv är född i ett annat land än Sverige eller att båda elevens föräldrar är födda i ett annat land än Sverige.

*** Program där arbetsplatsförlagd utbildning (APU) krävs: Barn och fritid, Bygg, El, Energi, Fordon, Handels- och administration, Hantverk, Hotell- och restaurang, Industri, Livsmedel, Medie, Naturbruk, Omvårdnad.

**** Program där arbetsplatsförlagd utbildning (APU) ej krävs: Naturvetenskapliga, Samhällsvetenskapliga, Teknik, Estetiska och International Baccalaureate.

F13F: Hur ofta använder du dator i skolan till följande?

Att arbeta med språkövningar på datorn

Skolverket Elever i åk 7-9 och gymnasieskolan	Procent				
	Ofta	Ibland	Sällan	Aldrig	Vet inte
Samtliga	8 ± 1	21 ± 2	25 ± 2	45 ± 2	1 ± 0
Kön					
Flicka/kvinna	8 ± 2	22 ± 3	23 ± 3	45 ± 3	1 ± 1
Pojke/Man	8 ± 2	20 ± 3	27 ± 3	44 ± 3	1 ± 1
Bakgrund					
Svensk*	8 ± 1	21 ± 2	25 ± 2	45 ± 3	1 ± 0
Utländsk**	11 ± 3	21 ± 4	25 ± 4	42 ± 5	1 ± 1
Föräldrars utbildning					
Grundskola	5 ± 3	24 ± 8	24 ± 8	47 ± 9	0 ± 0
Gymnasium	8 ± 2	20 ± 3	25 ± 3	45 ± 3	1 ± 1
Högskola	8 ± 2	22 ± 3	25 ± 3	45 ± 3	1 ± 0
Grundskola					
Totalt	9 ± 2	20 ± 3	28 ± 3	43 ± 4	0 ± 0
Flicka	8 ± 3	21 ± 4	26 ± 5	45 ± 5	0 ± 0
Pojke	9 ± 3	19 ± 4	31 ± 5	42 ± 5	0 ± 0
Gymnasieskola					
Totalt	8 ± 2	22 ± 2	22 ± 2	46 ± 3	2 ± 1
Kvinna	8 ± 2	24 ± 4	22 ± 4	46 ± 4	1 ± 1
Man	8 ± 2	20 ± 3	23 ± 4	47 ± 4	2 ± 1
Yrkesinriktade program***	6 ± 2	18 ± 3	21 ± 4	51 ± 4	3 ± 2
Studieinriktade program****	9 ± 2	25 ± 4	24 ± 4	42 ± 4	0 ± 1

Till varje punktskattning anges ett 95 %-igt konfidensintervall.

Med detta menas att intervallet i genomsnitt täcker det sanna värdet i 95 fall av 100 om andra fel än urvalsfel är försumbara.

* Med svensk bakgrund avses att eleven själv är född i Sverige och att minst en av föräldrarna är född i Sverige.

** Med utländsk bakgrund avses att eleven själv är född i ett annat land än Sverige eller att båda elevens föräldrar är födda i ett annat land än Sverige.

*** Program där arbetsplatsförlagd utbildning (APU) krävs: Barn och fritid, Bygg, El, Energi, Fordon, Handels- och administration, Hantverk, Hotell- och restaurang, Industri, Livsmedel, Medie, Naturbruk, Omvårdnad.

**** Program där arbetsplatsförlagd utbildning (APU) ej krävs: Naturvetenskapliga, Samhällsvetenskapliga, Teknik, Estetiska och International Baccalaureate.

F14: Hur bra tycker du att du är på att använda datorer?

Skolverket Elever i åk 7-9 och gymnasieskolan	Procent				
	Mycket bra	Ganska bra	Inte så bra	Inte alls bra	Vet inte
Samtliga	43 ± 2	53 ± 2	3 ± 1	0 ± 0	0 ± 0
Kön					
Flicka/kvinna	35 ± 3	60 ± 3	4 ± 1	0 ± 0	0 ± 0
Pojke/Man	50 ± 3	47 ± 3	3 ± 1	0 ± 0	0 ± 0
Bakgrund					
Svensk*	42 ± 3	54 ± 3	3 ± 1	0 ± 0	0 ± 0
Utländsk**	47 ± 5	50 ± 5	3 ± 2	0 ± 0	0 ± 1
Föräldrars utbildning					
Grundskola	37 ± 9	60 ± 9	1 ± 2	1 ± 2	1 ± 1
Gymnasium	43 ± 3	53 ± 3	3 ± 1	0 ± 0	0 ± 0
Högskola	43 ± 3	53 ± 3	4 ± 1	1 ± 1	0 ± 0
Grundskola					
Totalt	41 ± 4	54 ± 4	4 ± 2	0 ± 1	0 ± 0
Flicka	33 ± 5	61 ± 5	5 ± 2	1 ± 1	0 ± 0
Pojke	48 ± 5	48 ± 5	4 ± 2	0 ± 0	0 ± 0
Gymnasieskola					
Totalt	44 ± 3	53 ± 3	2 ± 1	0 ± 0	0 ± 0
Kvinna	36 ± 4	60 ± 4	3 ± 1	0 ± 0	0 ± 1
Man	52 ± 4	45 ± 4	2 ± 1	1 ± 1	0 ± 0
Yrkesinriktade program***	44 ± 4	53 ± 4	2 ± 1	0 ± 1	0 ± 1
Studieinriktade program****	45 ± 4	52 ± 4	3 ± 1	0 ± 1	0 ± 0

Till varje punktskattning anges ett 95 %-igt konfidensintervall.

Med detta menas att intervallet i genomsnitt täcker det sanna värdet i 95 fall av 100 om andra fel än urvalsfel är försumbara.

* Med svensk bakgrund avses att eleven själv är född i Sverige och att minst en av föräldrarna är född i Sverige.

** Med utländsk bakgrund avses att eleven själv är född i ett annat land än Sverige eller att båda elevens föräldrar är födda i ett annat land än Sverige.

*** Program där arbetsplatsförlagd utbildning (APU) krävs: Barn och fritid, Bygg, El, Energi, Fordon, Handels- och administration, Hantverk, Hotell- och restaurang, Industri, Livsmedel, Medie, Naturbruk, Omvårdnad.

**** Program där arbetsplatsförlagd utbildning (APU) ej krävs: Naturvetenskapliga, Samhällsvetenskapliga, Teknik, Estetiska och International Baccalaureate.

F15A: Har du fått lära dig i skolan att vara kritisk till information som du hittar på Internet?

Skolverket Elever i åk 7-9 och gymnasieskolan	Procent		
	Ja	Nej	Vet inte
Samtliga	82 ± 2	16 ± 2	2 ± 1
Kön			
Flicka/kvinna	85 ± 2	14 ± 2	1 ± 1
Pojke/Man	80 ± 3	17 ± 2	3 ± 1
Bakgrund			
Svensk*	83 ± 2	15 ± 2	2 ± 1
Utländsk**	77 ± 4	20 ± 4	3 ± 2
Föräldrars utbildning			
Grundskola	76 ± 8	19 ± 7	6 ± 4
Gymnasium	81 ± 3	17 ± 3	2 ± 1
Högskola	84 ± 2	14 ± 2	1 ± 1
Grundskola			
Totalt	77 ± 3	20 ± 3	3 ± 1
Flicka	79 ± 4	19 ± 4	2 ± 1
Pojke	76 ± 4	21 ± 4	3 ± 2
Gymnasieskola			
Totalt	87 ± 2	12 ± 2	1 ± 1
Kvinna	89 ± 3	10 ± 3	1 ± 1
Man	84 ± 3	14 ± 3	2 ± 1
Yrkesinriktade program***	81 ± 3	16 ± 3	3 ± 1
Studieinriktade program****	91 ± 2	9 ± 2	0 ± 0

Till varje punktskattning anges ett 95 %-igt konfidensintervall.

Med detta menas att intervallet i genomsnitt täcker det sanna värdet i 95 fall av 100 om andra fel än urvalsfel är försumbara.

* Med svensk bakgrund avses att eleven själv är född i Sverige och att minst en av föräldrarna är född i Sverige.

** Med utländsk bakgrund avses att eleven själv är född i ett annat land än Sverige eller att båda elevens föräldrar är födda i ett annat land än Sverige.

*** Program där arbetsplatsförlagd utbildning (APU) krävs: Barn och fritid, Bygg, El, Energi, Fordon, Handels- och administration, Hantverk, Hotell- och restaurang, Industri, Livsmedel, Medie, Naturbruk, Omvårdnad.

**** Program där arbetsplatsförlagd utbildning (APU) ej krävs: Naturvetenskapliga, Samhällsvetenskapliga, Teknik, Estetiska och International Baccalaureate.

F15B: Har du fått lära dig i skolan att vara försiktig med vad du skriver/publicerar om dig själv på Internet?

Skolverket Elever i åk 7-9 och gymnasieskolan	Procent		
	Ja	Nej	Vet inte
Samtliga	73 ± 2	26 ± 2	1 ± 0
Kön			
Flicka/kvinna	74 ± 3	25 ± 3	1 ± 1
Pojke/Man	72 ± 3	27 ± 3	1 ± 0
Bakgrund			
Svensk*	74 ± 2	26 ± 2	1 ± 0
Utländsk**	68 ± 5	30 ± 4	2 ± 1
Föräldrars utbildning			
Grundskola	80 ± 7	19 ± 7	1 ± 2
Gymnasium	72 ± 3	27 ± 3	1 ± 1
Högskola	73 ± 3	27 ± 3	1 ± 0
Grundskola			
Totalt	79 ± 3	21 ± 3	0 ± 0
Flicka	80 ± 4	20 ± 4	0 ± 0
Pojke	78 ± 4	22 ± 4	1 ± 1
Gymnasieskola			
Totalt	68 ± 3	31 ± 3	1 ± 1
Kvinna	69 ± 4	30 ± 4	1 ± 1
Man	66 ± 4	33 ± 4	1 ± 1
Yrkesinriktade program***	71 ± 4	28 ± 4	1 ± 1
Studieinriktade program****	65 ± 4	34 ± 4	1 ± 1

Till varje punktskattning anges ett 95 %-igt konfidensintervall.

Med detta menas att intervallet i genomsnitt täcker det sanna värdet i 95 fall av 100 om andra fel än urvalsfel är försumbara.

* Med svensk bakgrund avses att eleven själv är född i Sverige och att minst en av föräldrarna är född i Sverige.

** Med utländsk bakgrund avses att eleven själv är född i ett annat land än Sverige eller att båda elevens föräldrar är födda i ett annat land än Sverige.

*** Program där arbetsplatsförlagd utbildning (APU) krävs: Barn och fritid, Bygg, El, Energi, Fordon, Handels- och administration, Hantverk, Hotell- och restaurang, Industri, Livsmedel, Medie, Naturbruk, Omvårdnad.

**** Program där arbetsplatsförlagd utbildning (APU) ej krävs: Naturvetenskapliga, Samhällsvetenskapliga, Teknik, Estetiska och International Baccalaureate.

F15C: Har du fått lära dig i skolan att använda Internet på ett schyst sätt som inte kränker andra?

Skolverket Elever i åk 7-9 och gymnasieskolan	Procent		
	Ja	Nej	Vet inte
Samtliga	71 ± 2	28 ± 2	1 ± 1
Kön			
Flicka/kvinna	73 ± 3	27 ± 3	1 ± 1
Pojke/Man	69 ± 3	29 ± 3	2 ± 1
Bakgrund			
Svensk*	71 ± 2	28 ± 2	1 ± 1
Utländsk**	69 ± 4	29 ± 4	2 ± 1
Föräldrars utbildning			
Grundskola	77 ± 8	22 ± 8	1 ± 2
Gymnasium	71 ± 3	27 ± 3	1 ± 1
Högskola	70 ± 3	29 ± 3	1 ± 1
Grundskola			
Totalt	77 ± 3	21 ± 3	1 ± 1
Flicka	79 ± 4	20 ± 4	1 ± 1
Pojke	76 ± 4	23 ± 4	2 ± 1
Gymnasieskola			
Totalt	66 ± 3	33 ± 3	1 ± 1
Kvinna	68 ± 4	32 ± 4	1 ± 1
Man	64 ± 4	34 ± 4	2 ± 1
Yrkesinriktade program***	68 ± 4	30 ± 4	2 ± 1
Studieinriktade program****	64 ± 4	36 ± 4	1 ± 1

Till varje punktskattning anges ett 95 %-igt konfidensintervall.

Med detta menas att intervallet i genomsnitt täcker det sanna värdet i 95 fall av 100 om andra fel än urvalsfel är försumbara.

* Med svensk bakgrund avses att eleven själv är född i Sverige och att minst en av föräldrarna är född i Sverige.

** Med utländsk bakgrund avses att eleven själv är född i ett annat land än Sverige eller att båda elevens föräldrar är födda i ett annat land än Sverige.

*** Program där arbetsplatsförlagd utbildning (APU) krävs: Barn och fritid, Bygg, El, Energi, Fordon, Handels- och administration, Hantverk, Hotell- och restaurang, Industri, Livsmedel, Medie, Naturbruk, Omvårdnad.

**** Program där arbetsplatsförlagd utbildning (APU) ej krävs: Naturvetenskapliga, Samhällsvetenskapliga, Teknik, Estetiska och International Baccalaureate.

F16: Är klassen eller undervisningsgruppen som du oftast är i för stor, lagom eller för liten?

Skolverket Elever i åk 7-9 och gymnasieskolan	Procent			
	För stor	Lagom	För liten	Vet inte
Samtliga	13 ± 2	84 ± 2	2 ± 1	1 ± 0
Kön				
Flicka/kvinna	15 ± 2	82 ± 3	2 ± 1	0 ± 1
Pojke/Man	11 ± 2	86 ± 2	2 ± 1	1 ± 1
Bakgrund				
Svensk*	13 ± 2	84 ± 2	2 ± 1	1 ± 0
Utländsk**	11 ± 3	83 ± 4	5 ± 2	1 ± 1
Föräldrars utbildning				
Grundskola	9 ± 5	87 ± 6	3 ± 3	1 ± 1
Gymnasium	13 ± 2	84 ± 3	2 ± 1	1 ± 1
Högskola	14 ± 2	84 ± 2	2 ± 1	1 ± 1
Grundskola				
Totalt	11 ± 2	86 ± 3	2 ± 1	1 ± 1
Flicka	14 ± 4	83 ± 4	2 ± 1	1 ± 1
Pojke	9 ± 3	88 ± 3	2 ± 1	1 ± 1
Gymnasieskola				
Totalt	14 ± 2	83 ± 2	2 ± 1	1 ± 0
Kvinna	16 ± 3	81 ± 3	3 ± 1	0 ± 0
Man	13 ± 3	84 ± 3	2 ± 1	1 ± 1
Yrkesinriktade program***	10 ± 3	87 ± 3	3 ± 1	1 ± 1
Studieinriktade program****	18 ± 3	79 ± 3	2 ± 1	0 ± 1

Till varje punktskattning anges ett 95 %-igt konfidensintervall.

Med detta menas att intervallet i genomsnitt täcker det sanna värdet i 95 fall av 100 om andra fel än urvalsfel är försumbara.

* Med svensk bakgrund avses att eleven själv är född i Sverige och att minst en av föräldrarna är född i Sverige.

** Med utländsk bakgrund avses att eleven själv är född i ett annat land än Sverige eller att båda eleverns föräldrar är födda i ett annat land än Sverige.

*** Program där arbetsplatsförlagd utbildning (APU) krävs: Barn och fritid, Bygg, El, Energi, Fordon, Handels- och administration, Hantverk, Hotell- och restaurang, Industri, Livsmedel, Medie, Naturbruk, Omvårdnad.

**** Program där arbetsplatsförlagd utbildning (APU) ej krävs: Naturvetenskapliga, Samhällsvetenskapliga, Teknik, Estetiska och International Baccalaureate.

F17: När ni jobbar i grupp i skolan, lär du dig bäst tillsammans med elever som kan lite mer , kan ungefär lika mycket eller kan lite mindre än du?

Skolverket Elever i åk 7-9 och gymnasieskolan	Procent			
	Kan lite mer	Kan ungefär lika mycket	Kan lite mindre	Vet inte
Samtliga	32 ± 2	59 ± 2	6 ± 1	3 ± 1
Kön				
Flicka/kvinna	32 ± 3	59 ± 3	6 ± 2	2 ± 1
Pojke/Man	32 ± 3	59 ± 3	6 ± 2	4 ± 1
Bakgrund				
Svensk*	31 ± 2	60 ± 3	6 ± 1	3 ± 1
Utländsk**	40 ± 5	52 ± 5	3 ± 2	5 ± 2
Föräldrars utbildning				
Grundskola	32 ± 8	58 ± 9	4 ± 3	6 ± 4
Gymnasium	32 ± 3	60 ± 3	5 ± 2	3 ± 1
Högskola	32 ± 3	58 ± 3	7 ± 2	3 ± 1
Grundskola				
Totalt	32 ± 3	58 ± 4	7 ± 2	3 ± 1
Flicka	33 ± 5	57 ± 5	7 ± 3	3 ± 2
Pojke	31 ± 5	58 ± 5	6 ± 2	4 ± 2
Gymnasieskola				
Totalt	32 ± 3	60 ± 3	5 ± 1	3 ± 1
Kvinna	31 ± 4	60 ± 4	6 ± 2	2 ± 1
Man	32 ± 4	59 ± 4	5 ± 2	4 ± 2
Yrkesinriktade program***	28 ± 4	62 ± 4	6 ± 2	5 ± 2
Studieinriktade program****	35 ± 4	58 ± 4	5 ± 2	2 ± 1

Till varje punktskattning anges ett 95 %-igt konfidensintervall.

Med detta menas att intervallet i genomsnitt täcker det sanna värdet i 95 fall av 100 om andra fel än urvalsfel är försumbara.

* Med svensk bakgrund avses att eleven själv är född i Sverige och att minst en av föräldrarna är född i Sverige.

** Med utländsk bakgrund avses att eleven själv är född i ett annat land än Sverige eller att båda eleverns föräldrar är födda i ett annat land än Sverige.

*** Program där arbetsplatsförlagd utbildning (APU) krävs: Barn och fritid, Bygg, El, Energi, Fordon, Handels- och administration, Hantverk, Hotell- och restaurang, Industri, Livsmedel, Medie, Naturbruk, Omvårdnad.

**** Program där arbetsplatsförlagd utbildning (APU) ej krävs: Naturvetenskapliga, Samhällsvetenskapliga, Teknik, Estetiska och International Baccalaureate.

F18A: Går du i en nivåindelad grupp i Matematik?

Skolverket Elever i åk 7-9 och gymnasieskolan	Procent		
	Ja	Nej	Vet inte
Samtliga	25 ± 2	74 ± 2	1 ± 0
Kön			
Flicka/kvinna	25 ± 3	74 ± 3	1 ± 1
Pojke/Man	25 ± 3	74 ± 3	1 ± 1
Bakgrund			
Svensk*	24 ± 2	75 ± 2	1 ± 0
Utländsk**	28 ± 4	70 ± 4	1 ± 1
Föräldrars utbildning			
Grundskola	26 ± 8	74 ± 8	0 ± 0
Gymnasium	25 ± 3	74 ± 3	1 ± 1
Högskola	24 ± 3	74 ± 3	2 ± 1
Grundskola			
Totalt	35 ± 4	64 ± 4	1 ± 1
Flicka	35 ± 5	65 ± 5	1 ± 1
Pojke	36 ± 5	63 ± 5	1 ± 1
Gymnasieskola			
Totalt	16 ± 2	83 ± 2	1 ± 1
Kvinna	17 ± 3	82 ± 3	2 ± 1
Man	14 ± 3	85 ± 3	1 ± 1
Yrkesinriktade program***	13 ± 3	87 ± 3	0 ± 0
Studieinriktade program****	18 ± 3	80 ± 3	2 ± 1

Till varje punktskattning anges ett 95 %-igt konfidensintervall.

Med detta menas att intervallet i genomsnitt täcker det sanna värdet i 95 fall av 100 om andra fel än urvalsfel är försumbara.

* Med svensk bakgrund avses att eleven själv är född i Sverige och att minst en av föräldrarna är född i Sverige.

** Med utländsk bakgrund avses att eleven själv är född i ett annat land än Sverige eller att båda elevens föräldrar är födda i ett annat land än Sverige.

*** Program där arbetsplatsförlagd utbildning (APU) krävs: Barn och fritid, Bygg, El, Energi, Fordon, Handels- och administration, Hantverk, Hotell- och restaurang, Industri, Livsmedel, Medie, Naturbruk, Omvårdnad.

**** Program där arbetsplatsförlagd utbildning (APU) ej krävs: Naturvetenskapliga, Samhällsvetenskapliga, Teknik, Estetiska och International Baccalaureate.

F18B: Går du i en nivåindelad grupp i Svenska?

Skolverket Elever i åk 7-9 och gymnasieskolan	Procent		
	Ja	Nej	Vet inte
Samtliga	6 ± 1	93 ± 1	1 ± 0
Kön			
Flicka/kvinna	7 ± 2	92 ± 2	1 ± 1
Pojke/Man	5 ± 1	94 ± 2	1 ± 1
Bakgrund			
Svensk*	5 ± 1	94 ± 1	1 ± 0
Utländsk**	14 ± 3	85 ± 3	1 ± 1
Föräldrars utbildning			
Grundskola	9 ± 5	91 ± 5	0 ± 0
Gymnasium	7 ± 2	93 ± 2	1 ± 1
Högskola	6 ± 2	93 ± 2	1 ± 1
Grundskola			
Totalt	9 ± 2	90 ± 2	1 ± 1
Flicka	11 ± 3	89 ± 3	1 ± 1
Pojke	8 ± 3	91 ± 3	1 ± 1
Gymnasieskola			
Totalt	4 ± 1	95 ± 1	1 ± 1
Kvinna	5 ± 2	94 ± 2	1 ± 1
Man	3 ± 1	96 ± 2	1 ± 1
Yrkesinriktade program***	5 ± 2	95 ± 2	0 ± 0
Studieinriktade program****	3 ± 1	95 ± 2	2 ± 1

Till varje punktskattning anges ett 95 %-igt konfidensintervall.

Med detta menas att intervallet i genomsnitt täcker det sanna värdet i 95 fall av 100 om andra fel än urvalsfel är försumbara.

* Med svensk bakgrund avses att eleven själv är född i Sverige och att minst en av föräldrarna är född i Sverige.

** Med utländsk bakgrund avses att eleven själv är född i ett annat land än Sverige eller att båda elevens föräldrar är födda i ett annat land än Sverige.

*** Program där arbetsplatsförlagd utbildning (APU) krävs: Barn och fritid, Bygg, El, Energi, Fordon, Handels- och administration, Hantverk, Hotell- och restaurang, Industri, Livsmedel, Medie, Naturbruk, Omvårdnad.

**** Program där arbetsplatsförlagd utbildning (APU) ej krävs: Naturvetenskapliga, Samhällsvetenskapliga, Teknik, Estetiska och International Baccalaureate.

F18C: Går du i en nivåindelad grupp i Engelska?

Skolverket Elever i åk 7-9 och gymnasieskolan	Procent		
	Ja	Nej	Vet inte
Samtliga	14 ± 2	85 ± 2	1 ± 0
Kön			
Flicka/kvinna	14 ± 2	85 ± 2	1 ± 1
Pojke/Man	13 ± 2	86 ± 2	1 ± 1
Bakgrund			
Svensk*	14 ± 2	86 ± 2	1 ± 0
Utländsk**	16 ± 3	83 ± 4	2 ± 1
Föräldrars utbildning			
Grundskola	21 ± 8	79 ± 8	0 ± 0
Gymnasium	14 ± 3	85 ± 3	1 ± 1
Högskola	12 ± 2	86 ± 2	2 ± 1
Grundskola			
Totalt	21 ± 3	79 ± 3	1 ± 1
Flicka	21 ± 4	78 ± 5	1 ± 1
Pojke	20 ± 4	79 ± 4	1 ± 1
Gymnasieskola			
Totalt	8 ± 2	91 ± 2	1 ± 1
Kvinna	8 ± 2	90 ± 3	2 ± 1
Man	7 ± 2	91 ± 2	1 ± 1
Yrkesinriktade program***	10 ± 3	90 ± 3	0 ± 1
Studieinriktade program****	6 ± 2	91 ± 2	2 ± 1

Till varje punktskattning anges ett 95 %-igt konfidensintervall.

Med detta menas att intervallet i genomsnitt täcker det sanna värdet i 95 fall av 100 om andra fel än urvalsfel är försumbara.

* Med svensk bakgrund avses att eleven själv är född i Sverige och att minst en av föräldrarna är född i Sverige.

** Med utländsk bakgrund avses att eleven själv är född i ett annat land än Sverige eller att båda eleverns föräldrar är födda i ett annat land än Sverige.

*** Program där arbetsplatsförlagd utbildning (APU) krävs: Barn och fritid, Bygg, El, Energi, Fordon, Handels- och administration, Hantverk, Hotell- och restaurang, Industri, Livsmedel, Medie, Naturbruk, Omvårdnad.

**** Program där arbetsplatsförlagd utbildning (APU) ej krävs: Naturvetenskapliga, Samhällsvetenskapliga, Teknik, Estetiska och International Baccalaureate.

F18D: Går du i en nivåindelad grupp i Andra språk?

Skolverket Elever i åk 7-9 och gymnasieskolan	Procent		
	Ja	Nej	Vet inte
Samtliga	5 ± 1	94 ± 1	1 ± 0
Kön			
Flicka/kvinna	5 ± 2	93 ± 2	1 ± 1
Pojke/Man	4 ± 1	95 ± 1	1 ± 1
Bakgrund			
Svensk*	4 ± 1	95 ± 1	1 ± 1
Utländsk**	7 ± 2	91 ± 3	1 ± 1
Föräldrars utbildning			
Grundskola	7 ± 4	93 ± 5	1 ± 1
Gymnasium	4 ± 1	95 ± 2	1 ± 1
Högskola	5 ± 1	93 ± 2	2 ± 1
Grundskola			
Totalt	6 ± 2	93 ± 2	1 ± 1
Flicka	6 ± 3	93 ± 3	1 ± 1
Pojke	6 ± 2	93 ± 2	1 ± 1
Gymnasieskola			
Totalt	3 ± 1	95 ± 1	2 ± 1
Kvinna	4 ± 2	94 ± 2	2 ± 1
Man	2 ± 1	97 ± 1	1 ± 1
Yrkesinriktade program***	0 ± 1	98 ± 1	1 ± 1
Studieinriktade program****	5 ± 2	93 ± 2	2 ± 1

Till varje punktskattning anges ett 95 %-igt konfidensintervall.

Med detta menas att intervallet i genomsnitt täcker det sanna värdet i 95 fall av 100 om andra fel än urvalsfel är försumbara.

* Med svensk bakgrund avses att eleven själv är född i Sverige och att minst en av föräldrarna är född i Sverige.

** Med utländsk bakgrund avses att eleven själv är född i ett annat land än Sverige eller att båda elevens föräldrar är födda i ett annat land än Sverige.

*** Program där arbetsplatsförlagd utbildning (APU) krävs: Barn och fritid, Bygg, El, Energi, Fordon, Handels- och administration, Hantverk, Hotell- och restaurang, Industri, Livsmedel, Medie, Naturbruk, Omvårdnad.

**** Program där arbetsplatsförlagd utbildning (APU) ej krävs: Naturvetenskapliga, Samhällsvetenskapliga, Teknik, Estetiska och International Baccalaureate.

F18E: Går du i en nivåindelad grupp i Samhällskunskap, historia, religion, geografi?

Skolverket Elever i åk 7-9 och gymnasieskolan	Procent		
	Ja	Nej	Vet inte
Samtliga	2 ± 1	97 ± 1	1 ± 0
Kön			
Flicka/kvinna	3 ± 1	96 ± 1	1 ± 1
Pojke/Man	2 ± 1	98 ± 1	1 ± 1
Bakgrund			
Svensk*	1 ± 1	98 ± 1	1 ± 1
Utländsk**	6 ± 2	92 ± 3	2 ± 1
Föräldrars utbildning			
Grundskola	6 ± 4	94 ± 4	1 ± 1
Gymnasium	2 ± 1	98 ± 1	1 ± 1
Högskola	2 ± 1	96 ± 1	2 ± 1
Grundskola			
Totalt	3 ± 1	96 ± 1	1 ± 1
Flicka	3 ± 2	96 ± 2	1 ± 1
Pojke	3 ± 2	97 ± 2	1 ± 1
Gymnasieskola			
Totalt	1 ± 1	97 ± 1	2 ± 1
Kvinna	2 ± 1	96 ± 2	2 ± 1
Man	0 ± 0	98 ± 1	1 ± 1
Yrkesinriktade program***	1 ± 1	98 ± 1	1 ± 1
Studieinriktade program****	1 ± 1	96 ± 2	2 ± 1

Till varje punktskattning anges ett 95 %-igt konfidensintervall.

Med detta menas att intervallet i genomsnitt täcker det sanna värdet i 95 fall av 100 om andra fel än urvalsfel är försumbara.

* Med svensk bakgrund avses att eleven själv är född i Sverige och att minst en av föräldrarna är född i Sverige.

** Med utländsk bakgrund avses att eleven själv är född i ett annat land än Sverige eller att båda elevens föräldrar är födda i ett annat land än Sverige.

*** Program där arbetsplatsförlagd utbildning (APU) krävs: Barn och fritid, Bygg, El, Energi, Fordon, Handels- och administration, Hantverk, Hotell- och restaurang, Industri, Livsmedel, Medie, Naturbruk, Omvårdnad.

**** Program där arbetsplatsförlagd utbildning (APU) ej krävs: Naturvetenskapliga, Samhällsvetenskapliga, Teknik, Estetiska och International Baccalaureate.

F18F: Går du i en nivåindelad grupp i Kemi, fysik, biologi, naturkunskap?

Skolverket Elever i åk 7-9 och gymnasieskolan	Procent		
	Ja	Nej	Vet inte
Samtliga	2 ± 1	97 ± 1	1 ± 0
Kön			
Flicka/kvinna	2 ± 1	96 ± 1	1 ± 1
Pojke/Man	2 ± 1	97 ± 1	1 ± 1
Bakgrund			
Svensk*	2 ± 1	97 ± 1	1 ± 1
Utländsk**	6 ± 2	92 ± 3	2 ± 1
Föräldrars utbildning			
Grundskola	5 ± 4	95 ± 4	1 ± 1
Gymnasium	2 ± 1	97 ± 1	1 ± 1
Högskola	3 ± 1	96 ± 1	2 ± 1
Grundskola			
Totalt	4 ± 1	96 ± 1	1 ± 1
Flicka	4 ± 2	96 ± 2	1 ± 1
Pojke	4 ± 2	96 ± 2	1 ± 1
Gymnasieskola			
Totalt	1 ± 1	97 ± 1	2 ± 1
Kvinna	1 ± 1	97 ± 2	2 ± 1
Man	1 ± 1	98 ± 1	1 ± 1
Yrkesinriktade program***	1 ± 1	98 ± 1	1 ± 1
Studieinriktade program****	2 ± 1	96 ± 2	2 ± 1

Till varje punktskattning anges ett 95 %-igt konfidensintervall.

Med detta menas att intervallet i genomsnitt täcker det sanna värdet i 95 fall av 100 om andra fel än urvalsfel är försumbara.

* Med svensk bakgrund avses att eleven själv är född i Sverige och att minst en av föräldrarna är född i Sverige.

** Med utländsk bakgrund avses att eleven själv är född i ett annat land än Sverige eller att båda elevens föräldrar är födda i ett annat land än Sverige.

*** Program där arbetsplatsförlagd utbildning (APU) krävs: Barn och fritid, Bygg, El, Energi, Fordon, Handels- och administration, Hantverk, Hotell- och restaurang, Industri, Livsmedel, Medie, Naturbruk, Omvårdnad.

**** Program där arbetsplatsförlagd utbildning (APU) ej krävs: Naturvetenskapliga, Samhällsvetenskapliga, Teknik, Estetiska och International Baccalaureate.

F19: Är kraven som ställs på dig i skola för höga, lagom eller för låga?

Skolverket Elever i åk 7-9 och gymnasieskolan	Procent			
	För höga	Lagom	För låga	Vet inte
Samtliga	11 ± 1	83 ± 2	5 ± 1	1 ± 0
Kön				
Flicka/kvinna	15 ± 2	81 ± 3	3 ± 1	1 ± 1
Pojke/Man	8 ± 2	85 ± 2	6 ± 2	1 ± 1
Bakgrund				
Svensk*	10 ± 2	84 ± 2	5 ± 1	1 ± 0
Utländsk**	17 ± 4	77 ± 4	4 ± 2	1 ± 1
Föräldrars utbildning				
Grundskola	14 ± 6	81 ± 7	4 ± 3	1 ± 2
Gymnasium	11 ± 2	84 ± 3	5 ± 2	1 ± 1
Högskola	12 ± 2	82 ± 3	5 ± 1	1 ± 1
Grundskola				
Totalt	11 ± 2	83 ± 3	4 ± 2	1 ± 1
Flicka	14 ± 4	83 ± 4	3 ± 2	1 ± 1
Pojke	9 ± 3	84 ± 4	6 ± 2	1 ± 1
Gymnasieskola				
Totalt	11 ± 2	83 ± 2	6 ± 1	0 ± 0
Kvinna	15 ± 3	80 ± 3	4 ± 2	0 ± 0
Man	7 ± 2	85 ± 3	7 ± 2	1 ± 1
Yrkesinriktade program***	9 ± 2	85 ± 3	6 ± 2	0 ± 1
Studieinriktade program****	13 ± 3	80 ± 3	6 ± 2	0 ± 1

Till varje punktskattning anges ett 95 %-igt konfidensintervall.

Med detta menas att intervallet i genomsnitt täcker det sanna värdet i 95 fall av 100 om andra fel än urvalsfel är försumbara.

* Med svensk bakgrund avses att eleven själv är född i Sverige och att minst en av föräldrarna är född i Sverige.

** Med utländsk bakgrund avses att eleven själv är född i ett annat land än Sverige eller att båda eleverns föräldrar är födda i ett annat land än Sverige.

*** Program där arbetsplatsförlagd utbildning (APU) krävs: Barn och fritid, Bygg, El, Energi, Fordon, Handels- och administration, Hantverk, Hotell- och restaurang, Industri, Livsmedel, Medie, Naturbruk, Omvårdnad.

**** Program där arbetsplatsförlagd utbildning (APU) ej krävs: Naturvetenskapliga, Samhällsvetenskapliga, Teknik, Estetiska och International Baccalaureate.

F20: Hur mycket eller lite tycker du att du bryr dig om och engagerar dig i skolarbetet?

Skolverket Elever i åk 7-9 och gymnasieskolan	Procent							
	Väldigt + ganska mycket	Väldigt mycket	Ganska mycket	Varken mycket eller lite	Ganska lite	Väldigt lite	Väldigt + ganska lite	Vet inte
Samtliga	75 ± 2	26 ± 2	49 ± 2	14 ± 2	8 ± 1	2 ± 1	10 ± 1	0 ± 0
Kön								
Flicka/kvinna	81 ± 3	33 ± 3	48 ± 3	10 ± 2	6 ± 2	2 ± 1	8 ± 2	1 ± 1
Pojke/Man	69 ± 3	19 ± 3	50 ± 3	18 ± 3	10 ± 2	2 ± 1	12 ± 2	0 ± 0
Bakgrund								
Svensk*	74 ± 2	25 ± 2	50 ± 3	14 ± 2	9 ± 1	2 ± 1	11 ± 2	0 ± 0
Utländsk**	78 ± 4	33 ± 5	45 ± 5	13 ± 3	7 ± 2	1 ± 1	8 ± 3	1 ± 1
Föräldrars utbildning								
Grundskola	67 ± 9	24 ± 7	44 ± 9	17 ± 7	10 ± 6	5 ± 4	14 ± 7	1 ± 2
Gymnasium	73 ± 3	24 ± 3	50 ± 4	16 ± 3	8 ± 2	2 ± 1	10 ± 2	0 ± 1
Högskola	77 ± 3	29 ± 3	49 ± 3	12 ± 2	8 ± 2	2 ± 1	10 ± 2	0 ± 0
Grundskola								
Totalt	79 ± 3	27 ± 3	52 ± 4	13 ± 3	6 ± 2	2 ± 1	8 ± 2	0 ± 0
Flicka	84 ± 4	33 ± 5	51 ± 5	9 ± 3	5 ± 2	2 ± 2	6 ± 3	1 ± 1
Pojke	74 ± 5	21 ± 4	53 ± 5	16 ± 4	8 ± 3	2 ± 2	10 ± 3	0 ± 0
Gymnasieskola								
Totalt	72 ± 3	26 ± 3	46 ± 3	16 ± 2	10 ± 2	2 ± 1	12 ± 2	0 ± 0
Kvinna	79 ± 3	34 ± 4	46 ± 4	10 ± 3	8 ± 2	2 ± 1	10 ± 3	1 ± 1
Man	64 ± 4	17 ± 3	47 ± 4	21 ± 3	13 ± 3	2 ± 1	15 ± 3	0 ± 0
Yrkesinriktade program***	69 ± 4	22 ± 4	47 ± 4	18 ± 3	11 ± 3	2 ± 1	12 ± 3	0 ± 0
Studieinriktade program****	74 ± 4	29 ± 4	46 ± 4	13 ± 3	10 ± 2	2 ± 1	12 ± 3	0 ± 0

Till varje punktskattning anges ett 95 %-igt konfidensintervall.

Med detta menas att intervallet i genomsnitt täcker det sanna värdet i 95 fall av 100 om andra fel än urvalsfel är försumbara.

* Med svensk bakgrund avses att eleven själv är född i Sverige och att minst en av föräldrarna är född i Sverige.

** Med utländsk bakgrund avses att eleven själv är född i ett annat land än Sverige eller att båda elevens föräldrar är födda i ett annat land än Sverige.

*** Program där arbetsplatsförlagd utbildning (APU) krävs: Barn och fritid, Bygg, El, Energi, Fordon, Handels- och administration, Hantverk, Hotell- och restaurang, Industri, Livsmedel, Medie, Naturbruk, Omvårdnad.

**** Program där arbetsplatsförlagd utbildning (APU) ej krävs: Naturvetenskapliga, Samhällsvetenskapliga, Teknik, Estetiska och International Baccalaureate.

F21A: Vad tycker du om följande? Hur ofta ...

känns det meningsfullt att gå till skolan

Skolverket Elever i åk 7-9 och gymnasieskolan	Procent							
	Alltid + oftast	Alltid	Oftast	Då och då	Sällan	Aldrig	Aldrig + sällan	Vet inte
Samtliga	72 ± 2	26 ± 2	46 ± 2	19 ± 2	6 ± 1	2 ± 1	9 ± 1	0 ± 0
Kön								
Flicka/kvinna	74 ± 3	26 ± 3	48 ± 3	18 ± 3	5 ± 2	2 ± 1	8 ± 2	0 ± 0
Pojke/Man	70 ± 3	25 ± 3	45 ± 3	20 ± 3	7 ± 2	3 ± 1	10 ± 2	0 ± 0
Bakgrund								
Svensk*	72 ± 2	24 ± 2	48 ± 3	19 ± 2	7 ± 1	2 ± 1	9 ± 2	0 ± 0
Utländsk**	73 ± 4	34 ± 5	39 ± 5	20 ± 4	4 ± 2	2 ± 1	6 ± 2	0 ± 0
Föräldrars utbildning								
Grundskola	68 ± 9	29 ± 8	39 ± 9	22 ± 8	6 ± 5	5 ± 4	11 ± 6	0 ± 0
Gymnasium	71 ± 3	24 ± 3	47 ± 3	19 ± 3	7 ± 2	2 ± 1	9 ± 2	0 ± 0
Högskola	74 ± 3	26 ± 3	47 ± 3	18 ± 3	6 ± 2	2 ± 1	8 ± 2	0 ± 0
Grundskola								
Totalt	71 ± 3	26 ± 3	45 ± 4	19 ± 3	6 ± 2	3 ± 1	9 ± 2	0 ± 0
Flicka	73 ± 5	26 ± 5	47 ± 5	18 ± 4	6 ± 3	3 ± 2	9 ± 3	1 ± 1
Pojke	69 ± 5	25 ± 4	44 ± 5	21 ± 4	6 ± 3	3 ± 2	10 ± 3	0 ± 0
Gymnasieskola								
Totalt	73 ± 3	25 ± 3	48 ± 3	19 ± 2	7 ± 1	1 ± 1	8 ± 2	0 ± 0
Kvinna	75 ± 4	25 ± 4	50 ± 4	19 ± 3	5 ± 2	1 ± 1	6 ± 2	0 ± 0
Man	71 ± 4	26 ± 4	45 ± 4	19 ± 3	8 ± 2	2 ± 1	10 ± 3	0 ± 0
Yrkesinriktade program***	72 ± 4	25 ± 4	47 ± 4	18 ± 3	8 ± 2	1 ± 1	9 ± 3	0 ± 0
Studieinriktade program****	74 ± 4	25 ± 4	48 ± 4	19 ± 3	6 ± 2	2 ± 1	7 ± 2	0 ± 0

Till varje punktskattning anges ett 95 %-igt konfidensintervall.

Med detta menas att intervallet i genomsnitt täcker det sanna värdet i 95 fall av 100 om andra fel än urvalsfel är försumbara.

* Med svensk bakgrund avses att eleven själv är född i Sverige och att minst en av föräldrarna är född i Sverige.

** Med utländsk bakgrund avses att eleven själv är född i ett annat land än Sverige eller att båda eleverns föräldrar är födda i ett annat land än Sverige.

*** Program där arbetsplatsförlagd utbildning (APU) krävs: Barn och fritid, Bygg, El, Energi, Fordon, Handels- och administration, Hantverk, Hotell- och restaurang, Industri, Livsmedel, Medie, Naturbruk, Omvårdnad.

**** Program där arbetsplatsförlagd utbildning (APU) ej krävs: Naturvetenskapliga, Samhällsvetenskapliga, Teknik, Estetiska och International Baccalaureate.

F21B: Vad tycker du om följande? Hur ofta ...

känner du dig trygg i skolan

Skolverket Elever i åk 7-9 och gymnasieskolan	Procent							
	Alltid + oftast	Alltid	Oftast	Då och då	Sällan	Aldrig	Aldrig + sällan	Vet inte
Samtliga	95 ± 1	75 ± 2	20 ± 2	3 ± 1	1 ± 0	1 ± 0	2 ± 1	0 ± 0
Kön								
Flicka/kvinna	94 ± 2	71 ± 3	23 ± 3	3 ± 1	2 ± 1	1 ± 1	2 ± 1	0 ± 0
Pojke/Man	97 ± 1	79 ± 3	18 ± 3	2 ± 1	0 ± 0	1 ± 1	1 ± 1	0 ± 0
Bakgrund								
Svensk*	96 ± 1	75 ± 2	20 ± 2	3 ± 1	1 ± 1	1 ± 0	2 ± 1	0 ± 0
Utländsk**	94 ± 2	73 ± 4	22 ± 4	3 ± 2	1 ± 1	1 ± 1	2 ± 1	1 ± 1
Föräldrars utbildning								
Grundskola	91 ± 5	68 ± 9	23 ± 8	3 ± 3	3 ± 3	3 ± 3	5 ± 5	1 ± 1
Gymnasium	95 ± 2	76 ± 3	19 ± 3	3 ± 1	1 ± 1	1 ± 1	2 ± 1	0 ± 0
Högskola	96 ± 1	75 ± 3	22 ± 3	3 ± 1	1 ± 1	0 ± 0	1 ± 1	0 ± 0
Grundskola								
Totalt	94 ± 2	68 ± 3	26 ± 3	3 ± 1	1 ± 1	1 ± 1	2 ± 1	0 ± 0
Flicka	91 ± 3	62 ± 5	29 ± 5	4 ± 2	2 ± 2	1 ± 1	4 ± 2	0 ± 1
Pojke	96 ± 2	74 ± 4	22 ± 4	3 ± 2	0 ± 1	1 ± 1	1 ± 1	0 ± 0
Gymnasieskola								
Totalt	97 ± 1	80 ± 2	16 ± 2	2 ± 1	1 ± 0	1 ± 1	1 ± 1	0 ± 0
Kvinna	96 ± 2	78 ± 4	18 ± 3	2 ± 1	1 ± 1	1 ± 1	1 ± 1	0 ± 0
Man	97 ± 1	83 ± 3	14 ± 3	2 ± 1	0 ± 0	1 ± 1	1 ± 1	0 ± 0
Yrkesinriktade program***	96 ± 2	80 ± 3	15 ± 3	3 ± 1	1 ± 1	1 ± 1	1 ± 1	0 ± 0
Studieinriktade program****	97 ± 1	81 ± 3	16 ± 3	2 ± 1	0 ± 1	1 ± 1	1 ± 1	0 ± 0

Till varje punktskattning anges ett 95 %-igt konfidensintervall.

Med detta menas att intervallet i genomsnitt täcker det sanna värdet i 95 fall av 100 om andra fel än urvalsfel är försumbara.

* Med svensk bakgrund avses att eleven själv är född i Sverige och att minst en av föräldrarna är född i Sverige.

** Med utländsk bakgrund avses att eleven själv är född i ett annat land än Sverige eller att båda eleverns föräldrar är födda i ett annat land än Sverige.

*** Program där arbetsplatsförlagd utbildning (APU) krävs: Barn och fritid, Bygg, El, Energi, Fordon, Handels- och administration, Hantverk, Hotell- och restaurang, Industri, Livsmedel, Medie, Naturbruk, Omvårdnad.

**** Program där arbetsplatsförlagd utbildning (APU) ej krävs: Naturvetenskapliga, Samhällsvetenskapliga, Teknik, Estetiska och International Baccalaureate.

F21C: Vad tycker du om följande? Hur ofta ...

känner du dig rädd i skolan

Skolverket Elever i åk 7-9 och gymnasieskolan	Procent							
	Alltid + oftast	Alltid	Oftast	Då och då	Sällan	Aldrig	Aldrig + sällan	Vet inte
Samtliga	1 ± 0	0 ± 0	0 ± 0	3 ± 1	12 ± 2	85 ± 2	96 ± 1	0 ± 0
Kön								
Flicka/kvinna	1 ± 1	0 ± 0	1 ± 1	3 ± 1	14 ± 2	81 ± 3	95 ± 2	0 ± 0
Pojke/Man	0 ± 0	0 ± 0	0 ± 0	2 ± 1	9 ± 2	88 ± 2	98 ± 1	0 ± 0
Bakgrund								
Svensk*	1 ± 1	0 ± 0	0 ± 0	3 ± 1	12 ± 2	85 ± 2	96 ± 1	0 ± 0
Utländsk**	2 ± 1	1 ± 1	0 ± 0	2 ± 1	11 ± 3	86 ± 3	96 ± 2	0 ± 0
Föräldrars utbildning								
Grundskola	1 ± 1	1 ± 1	0 ± 0	6 ± 5	7 ± 4	87 ± 6	94 ± 5	0 ± 0
Gymnasium	1 ± 1	1 ± 1	1 ± 1	2 ± 1	11 ± 2	86 ± 3	97 ± 1	0 ± 0
Högskola	1 ± 1	0 ± 0	0 ± 0	3 ± 1	13 ± 2	84 ± 2	97 ± 1	0 ± 0
Grundskola								
Totalt	1 ± 1	1 ± 1	1 ± 1	3 ± 1	16 ± 3	79 ± 3	95 ± 2	0 ± 0
Flicka	2 ± 2	1 ± 1	1 ± 1	5 ± 2	20 ± 4	73 ± 5	93 ± 3	0 ± 0
Pojke	1 ± 1	1 ± 1	0 ± 0	2 ± 1	13 ± 3	84 ± 4	97 ± 2	0 ± 0
Gymnasieskola								
Totalt	0 ± 0	0 ± 0	0 ± 0	2 ± 1	7 ± 2	90 ± 2	98 ± 1	0 ± 0
Kvinna	1 ± 1	0 ± 0	1 ± 1	2 ± 1	9 ± 2	88 ± 3	97 ± 1	0 ± 0
Man	0 ± 0	0 ± 0	0 ± 0	1 ± 1	6 ± 2	93 ± 2	98 ± 1	0 ± 1
Yrkesinriktade program***	1 ± 1	0 ± 1	0 ± 0	2 ± 1	6 ± 2	90 ± 3	97 ± 1	0 ± 1
Studieinriktade program****	0 ± 0	0 ± 0	0 ± 0	2 ± 1	8 ± 2	90 ± 2	98 ± 1	0 ± 0

Till varje punktskattning anges ett 95 %-igt konfidensintervall.

Med detta menas att intervallet i genomsnitt täcker det sanna värdet i 95 fall av 100 om andra fel än urvalsfel är försumbara.

* Med svensk bakgrund avses att eleven själv är född i Sverige och att minst en av föräldrarna är född i Sverige.

** Med utländsk bakgrund avses att eleven själv är född i ett annat land än Sverige eller att båda elevens föräldrar är födda i ett annat land än Sverige.

*** Program där arbetsplatsförlagd utbildning (APU) krävs: Barn och fritid, Bygg, El, Energi, Fordon, Handels- och administration, Hantverk, Hotell- och restaurang, Industri, Livsmedel, Medie, Naturbruk, Omvårdnad.

**** Program där arbetsplatsförlagd utbildning (APU) ej krävs: Naturvetenskapliga, Samhällsvetenskapliga, Teknik, Estetiska och International Baccalaureate.

F21D: Vad tycker du om följande? Hur ofta ...

tycker du att det är obehagligt att byta om och duscha vid idrotten

Skolverket Elever i åk 7-9 och gymnasieskolan	Procent							
	Alltid + oftast	Alltid	Oftast	Då och då	Sällan	Aldrig	Aldrig + sällan	Vet inte
Samtliga	7 ± 1	3 ± 1	4 ± 1	5 ± 1	10 ± 1	76 ± 2	86 ± 2	2 ± 1
Kön								
Flicka/kvinna	10 ± 2	5 ± 1	5 ± 1	7 ± 2	12 ± 2	68 ± 3	80 ± 3	3 ± 1
Pojke/Man	4 ± 1	1 ± 1	3 ± 1	3 ± 1	8 ± 2	84 ± 2	92 ± 2	2 ± 1
Bakgrund								
Svensk*	6 ± 1	3 ± 1	3 ± 1	4 ± 1	10 ± 2	77 ± 2	88 ± 2	2 ± 1
Utländsk**	10 ± 3	4 ± 2	6 ± 2	10 ± 3	8 ± 3	68 ± 5	76 ± 4	4 ± 2
Föräldrars utbildning								
Grundskola	11 ± 6	7 ± 5	4 ± 3	6 ± 4	8 ± 5	64 ± 9	72 ± 8	10 ± 6
Gymnasium	6 ± 2	3 ± 1	3 ± 1	5 ± 1	9 ± 2	77 ± 3	86 ± 2	3 ± 1
Högskola	6 ± 2	2 ± 1	4 ± 1	5 ± 1	11 ± 2	77 ± 3	88 ± 2	1 ± 1
Grundskola								
Totalt	7 ± 2	3 ± 1	4 ± 1	6 ± 2	13 ± 2	73 ± 3	86 ± 2	1 ± 1
Flicka	10 ± 3	5 ± 2	5 ± 2	9 ± 3	15 ± 4	65 ± 5	80 ± 4	1 ± 1
Pojke	5 ± 2	2 ± 1	3 ± 2	3 ± 2	11 ± 3	80 ± 4	91 ± 3	0 ± 1
Gymnasieskola								
Totalt	6 ± 1	3 ± 1	3 ± 1	4 ± 1	8 ± 2	78 ± 2	86 ± 2	4 ± 1
Kvinna	10 ± 3	5 ± 2	5 ± 2	6 ± 2	10 ± 3	70 ± 4	79 ± 3	4 ± 2
Man	2 ± 1	1 ± 1	2 ± 1	2 ± 1	6 ± 2	87 ± 3	93 ± 2	3 ± 1
Yrkesinriktade program***	6 ± 2	3 ± 1	3 ± 1	5 ± 2	7 ± 2	78 ± 4	85 ± 3	4 ± 2
Studieinriktade program****	7 ± 2	3 ± 1	3 ± 2	3 ± 1	8 ± 2	79 ± 3	87 ± 3	3 ± 1

Till varje punktskattning anges ett 95 %-igt konfidensintervall.

Med detta menas att intervallet i genomsnitt täcker det sanna värdet i 95 fall av 100 om andra fel än urvalsfel är försumbara.

* Med svensk bakgrund avses att eleven själv är född i Sverige och att minst en av föräldrarna är född i Sverige.

** Med utländsk bakgrund avses att eleven själv är född i ett annat land än Sverige eller att båda elevens föräldrar är födda i ett annat land än Sverige.

*** Program där arbetsplatsförlagd utbildning (APU) krävs: Barn och fritid, Bygg, El, Energi, Fordon, Handels- och administration, Hantverk, Hotell- och restaurang, Industri, Livsmedel, Medie, Naturbruk, Omvårdnad.

**** Program där arbetsplatsförlagd utbildning (APU) ej krävs: Naturvetenskapliga, Samhällsvetenskapliga, Teknik, Estetiska och International Baccalaureate.

F21E: Vad tycker du om följande? Hur ofta ...

är det roligt att gå till skolan

Skolverket Elever i åk 7-9 och gymnasieskolan	Procent							
	Alltid + oftast	Alltid	Oftast	Då och då	Sällan	Aldrig	Aldrig + sällan	Vet inte
Samtliga	59 ± 2	18 ± 2	41 ± 2	25 ± 2	11 ± 1	5 ± 1	15 ± 2	0 ± 0
Kön								
Flicka/kvinna	64 ± 3	18 ± 3	46 ± 3	23 ± 3	9 ± 2	4 ± 1	13 ± 2	0 ± 0
Pojke/Man	54 ± 3	17 ± 2	37 ± 3	28 ± 3	13 ± 2	5 ± 1	18 ± 3	0 ± 0
Bakgrund								
Svensk*	58 ± 3	17 ± 2	42 ± 3	26 ± 2	11 ± 2	5 ± 1	16 ± 2	0 ± 0
Utländsk**	62 ± 5	22 ± 4	40 ± 5	25 ± 4	7 ± 3	6 ± 2	13 ± 3	0 ± 0
Föräldrars utbildning								
Grundskola	54 ± 9	20 ± 7	34 ± 9	28 ± 8	8 ± 5	10 ± 6	18 ± 8	0 ± 0
Gymnasium	58 ± 3	18 ± 3	40 ± 3	25 ± 3	11 ± 2	6 ± 2	17 ± 3	1 ± 1
Högskola	61 ± 3	17 ± 3	43 ± 3	26 ± 3	10 ± 2	3 ± 1	13 ± 2	0 ± 0
Grundskola								
Totalt	55 ± 4	15 ± 3	40 ± 4	27 ± 3	12 ± 2	6 ± 2	18 ± 3	0 ± 0
Flicka	59 ± 5	15 ± 4	44 ± 5	24 ± 5	12 ± 4	6 ± 3	17 ± 4	0 ± 0
Pojke	52 ± 5	16 ± 4	36 ± 5	29 ± 5	13 ± 4	6 ± 2	19 ± 4	0 ± 1
Gymnasieskola								
Totalt	62 ± 3	20 ± 2	43 ± 3	24 ± 3	9 ± 2	4 ± 1	13 ± 2	0 ± 0
Kvinna	68 ± 4	21 ± 3	47 ± 4	22 ± 4	6 ± 2	3 ± 2	10 ± 2	0 ± 1
Man	57 ± 4	19 ± 3	38 ± 4	27 ± 4	12 ± 3	4 ± 2	16 ± 3	0 ± 1
Yrkesinriktade program***	62 ± 4	21 ± 4	40 ± 4	24 ± 4	10 ± 3	4 ± 2	14 ± 3	0 ± 1
Studieinriktade program****	63 ± 4	19 ± 3	45 ± 4	25 ± 4	9 ± 2	3 ± 2	12 ± 3	0 ± 0

Till varje punktskattning anges ett 95 %-igt konfidensintervall.

Med detta menas att intervallet i genomsnitt täcker det sanna värdet i 95 fall av 100 om andra fel än urvalsfel är försumbara.

* Med svensk bakgrund avses att eleven själv är född i Sverige och att minst en av föräldrarna är född i Sverige.

** Med utländsk bakgrund avses att eleven själv är född i ett annat land än Sverige eller att båda elevens föräldrar är födda i ett annat land än Sverige.

*** Program där arbetsplatsförlagd utbildning (APU) krävs: Barn och fritid, Bygg, El, Energi, Fordon, Handels- och administration, Hantverk, Hotell- och restaurang, Industri, Livsmedel, Medie, Naturbruk, Omvårdnad.

**** Program där arbetsplatsförlagd utbildning (APU) ej krävs: Naturvetenskapliga, Samhällsvetenskapliga, Teknik, Estetiska och International Baccalaureate.

F21F: Vad tycker du om följande? Hur ofta ...
är ljudnivån i matsalen så hög att den är störande

Skolverket Elever i åk 7-9 och gymnasieskolan	Procent							
	Alltid + oftast	Alltid	Oftast	Då och då	Sällan	Aldrig	Aldrig + sällan	Vet inte
Samtliga	20 ± 2	6 ± 1	14 ± 2	19 ± 2	28 ± 2	32 ± 2	60 ± 2	1 ± 1
Kön								
Flicka/kvinna	21 ± 3	6 ± 2	15 ± 2	21 ± 3	28 ± 3	29 ± 3	57 ± 3	2 ± 1
Pojke/Man	18 ± 3	6 ± 2	12 ± 2	17 ± 2	27 ± 3	36 ± 3	63 ± 3	1 ± 1
Bakgrund								
Svensk*	19 ± 2	5 ± 1	14 ± 2	19 ± 2	28 ± 2	33 ± 2	61 ± 3	1 ± 1
Utländsk**	25 ± 4	10 ± 3	14 ± 3	18 ± 4	24 ± 4	31 ± 4	55 ± 5	3 ± 2
Föräldrars utbildning								
Grundskola	25 ± 8	11 ± 6	14 ± 6	14 ± 6	27 ± 8	31 ± 8	58 ± 9	3 ± 3
Gymnasium	20 ± 3	6 ± 2	14 ± 2	20 ± 3	28 ± 3	31 ± 3	59 ± 3	1 ± 1
Högskola	19 ± 3	5 ± 1	14 ± 2	19 ± 3	27 ± 3	34 ± 3	61 ± 3	1 ± 1
Grundskola								
Totalt	20 ± 3	6 ± 2	14 ± 3	20 ± 3	27 ± 3	32 ± 3	59 ± 4	1 ± 1
Flicka	20 ± 4	5 ± 2	15 ± 4	22 ± 5	27 ± 5	30 ± 5	56 ± 5	2 ± 1
Pojke	21 ± 4	7 ± 2	14 ± 4	18 ± 4	27 ± 5	34 ± 5	61 ± 5	0 ± 1
Gymnasieskola								
Totalt	19 ± 2	6 ± 1	13 ± 2	18 ± 2	28 ± 3	33 ± 3	61 ± 3	2 ± 1
Kvinna	22 ± 4	6 ± 2	16 ± 3	20 ± 3	29 ± 4	28 ± 4	57 ± 4	2 ± 1
Man	16 ± 3	5 ± 2	11 ± 3	17 ± 3	28 ± 4	37 ± 4	65 ± 4	2 ± 1
Yrkesinriktade program***	19 ± 3	7 ± 2	13 ± 3	16 ± 3	29 ± 4	33 ± 4	62 ± 4	2 ± 1
Studieinriktade program****	19 ± 3	5 ± 2	14 ± 3	19 ± 3	28 ± 4	32 ± 4	60 ± 4	2 ± 1

Till varje punktskattning anges ett 95 %-igt konfidensintervall.

Med detta menas att intervallet i genomsnitt täcker det sanna värdet i 95 fall av 100 om andra fel än urvalsfel är försumbara.

* Med svensk bakgrund avses att eleven själv är född i Sverige och att minst en av föräldrarna är född i Sverige.


** Med utländsk bakgrund avses att eleven själv är född i ett annat land än Sverige eller att båda eleverns föräldrar är födda i ett annat land än Sverige.

*** Program där arbetsplatsförlagd utbildning (APU) krävs: Barn och fritid, Bygg, El, Energi, Fordon, Handels- och administration, Hantverk, Hotell- och restaurang, Industri, Livsmedel, Medicin, Naturbruk, Omvårdnad.

**** Program där arbetsplatsförlagd utbildning (APU) ej krävs: Naturvetenskapliga, Samhällsvetenskapliga, Teknik, Estetiska och International Baccalaureate.

F21G: Vad tycker du om följande? Hur ofta ...

känner du dig stressad i skolan

 Elever i åk 7-9 och gymnasieskolan	Procent							
	Alltid + oftast	Alltid	Oftast	Då och då	Sällan	Aldrig	Aldrig + sällan	Vet inte
Samtliga	32 ± 2	6 ± 1	26 ± 2	36 ± 2	21 ± 2	11 ± 1	32 ± 2	0 ± 0
Kön								
Flicka/kvinna	44 ± 3	10 ± 2	34 ± 3	34 ± 3	15 ± 2	7 ± 2	22 ± 3	0 ± 0
Pojke/Man	20 ± 3	2 ± 1	18 ± 3	38 ± 3	27 ± 3	15 ± 2	42 ± 3	0 ± 0
Bakgrund								
Svensk*	31 ± 2	5 ± 1	26 ± 2	37 ± 3	21 ± 2	11 ± 2	33 ± 2	0 ± 0
Utländsk**	37 ± 5	10 ± 3	27 ± 4	31 ± 5	21 ± 4	10 ± 3	31 ± 4	0 ± 1
Föräldrars utbildning								
Grundskola	28 ± 8	11 ± 6	17 ± 7	31 ± 8	25 ± 8	16 ± 7	41 ± 9	1 ± 1
Gymnasium	31 ± 3	5 ± 1	26 ± 3	33 ± 3	23 ± 3	13 ± 2	36 ± 3	0 ± 0
Högskola	33 ± 3	6 ± 2	27 ± 3	39 ± 3	19 ± 3	9 ± 2	27 ± 3	0 ± 0
Grundskola								
Totalt	27 ± 3	4 ± 1	23 ± 3	38 ± 4	23 ± 3	13 ± 2	35 ± 3	0 ± 0
Flicka	36 ± 5	7 ± 3	29 ± 5	38 ± 5	15 ± 4	10 ± 3	26 ± 5	0 ± 0
Pojke	19 ± 4	1 ± 1	18 ± 4	37 ± 5	29 ± 5	15 ± 4	44 ± 5	0 ± 0
Gymnasieskola								
Totalt	36 ± 3	8 ± 2	28 ± 3	34 ± 3	20 ± 2	10 ± 2	30 ± 3	0 ± 0
Kvinna	50 ± 4	12 ± 3	38 ± 4	30 ± 4	15 ± 3	5 ± 2	19 ± 3	0 ± 0
Man	21 ± 3	3 ± 1	18 ± 3	38 ± 4	25 ± 4	15 ± 3	40 ± 4	1 ± 1
Yrkesinriktade program***	26 ± 4	5 ± 2	21 ± 4	34 ± 4	26 ± 4	13 ± 3	39 ± 4	1 ± 1
Studieinriktade program****	44 ± 4	10 ± 2	34 ± 4	34 ± 4	15 ± 3	7 ± 2	22 ± 3	0 ± 0

Till varje punktskattning anges ett 95 %-igt konfidensintervall.

Med detta menas att intervallet i genomsnitt täcker det sanna värdet i 95 fall av 100 om andra fel än urvalsfel är försumbara.

* Med svensk bakgrund avses att eleven själv är född i Sverige och att minst en av föräldrarna är född i Sverige.

** Med utländsk bakgrund avses att eleven själv är född i ett annat land än Sverige eller att båda elevens föräldrar är födda i ett annat land än Sverige.

*** Program där arbetsplatsförlagd utbildning (APU) krävs: Barn och fritid, Bygg, El, Energi, Fordon, Handels- och administration, Hantverk, Hotell- och restaurang, Industri, Livsmedel, Medie, Naturbruk, Omvårdnad.

**** Program där arbetsplatsförlagd utbildning (APU) ej krävs: Naturvetenskapliga, Samhällsvetenskapliga, Teknik, Estetiska och International Baccalaureate.

F22A: Känner du dig stressad på grund av...

läxor/hemuppgifter

Skolverket Elever i åk 7-9 och gymnasieskolan	Procent							
	Varje dag + minst en gång i veckan	Varje dag	Minst en gång i veckan	Minst en gång i månaden	Mer sällan	Aldrig	Aldrig + mer sällan	Vet inte
Samtliga	50 ± 2	12 ± 1	38 ± 2	20 ± 2	17 ± 2	13 ± 2	29 ± 2	1 ± 0
Kön								
Flicka/kvinna	60 ± 3	18 ± 3	42 ± 3	19 ± 3	12 ± 2	8 ± 2	20 ± 3	0 ± 0
Pojke/Man	41 ± 3	7 ± 2	34 ± 3	20 ± 3	21 ± 3	17 ± 2	38 ± 3	1 ± 1
Bakgrund								
Svensk*	49 ± 3	12 ± 2	37 ± 3	20 ± 2	17 ± 2	13 ± 2	30 ± 2	0 ± 0
Utländsk**	57 ± 5	17 ± 4	40 ± 5	15 ± 3	14 ± 3	13 ± 3	27 ± 4	1 ± 1
Föräldrars utbildning								
Grundskola	46 ± 9	15 ± 6	31 ± 9	15 ± 6	24 ± 8	14 ± 6	38 ± 9	2 ± 2
Gymnasium	48 ± 3	11 ± 2	37 ± 3	18 ± 3	17 ± 3	16 ± 3	33 ± 3	1 ± 1
Högskola	53 ± 3	14 ± 2	39 ± 3	22 ± 3	15 ± 2	10 ± 2	25 ± 3	0 ± 0
Grundskola								
Totalt	47 ± 4	9 ± 2	39 ± 4	20 ± 3	19 ± 3	14 ± 2	32 ± 3	1 ± 0
Flicka	56 ± 5	12 ± 3	44 ± 5	20 ± 4	13 ± 4	11 ± 3	24 ± 5	0 ± 0
Pojke	40 ± 5	6 ± 2	34 ± 5	19 ± 4	24 ± 4	16 ± 4	40 ± 5	1 ± 1
Gymnasieskola								
Totalt	53 ± 3	15 ± 2	37 ± 3	20 ± 2	15 ± 2	12 ± 2	27 ± 3	1 ± 0
Kvinna	64 ± 4	24 ± 4	41 ± 4	18 ± 3	11 ± 3	6 ± 2	17 ± 3	0 ± 0
Man	41 ± 4	7 ± 2	34 ± 4	21 ± 3	19 ± 3	18 ± 3	37 ± 4	1 ± 1
Yrkesinriktade program***	41 ± 4	10 ± 3	31 ± 4	21 ± 3	20 ± 3	18 ± 3	37 ± 4	1 ± 1
Studieinriktade program****	63 ± 4	20 ± 3	43 ± 4	19 ± 3	11 ± 3	7 ± 2	18 ± 3	0 ± 0

Till varje punktskattning anges ett 95 %-igt konfidensintervall.

Med detta menas att intervallet i genomsnitt täcker det sanna värdet i 95 fall av 100 om andra fel än urvalsfel är försumbara.

* Med svensk bakgrund avses att eleven själv är född i Sverige och att minst en av föräldrarna är född i Sverige.


** Med utländsk bakgrund avses att eleven själv är född i ett annat land än Sverige eller att båda elevens föräldrar är födda i ett annat land än Sverige.

*** Program där arbetsplatsförlagd utbildning (APU) krävs: Barn och fritid, Bygg, El, Energi, Fordon, Handels- och administration, Hantverk, Hotell- och restaurang, Industri, Livsmedel, Medie, Naturbruk, Omvårdnad.

**** Program där arbetsplatsförlagd utbildning (APU) ej krävs: Naturvetenskapliga, Samhällsvetenskapliga, Teknik, Estetiska och International Baccalaureate.

F22B: Känner du dig stressad på grund av...

prov

 Elever i åk 7-9 och gymnasieskolan	Procent							
	Varje dag + minst en gång i veckan	Varje dag	Minst en gång i veckan	Minst en gång i månaden	Mer sällan	Aldrig	Aldrig + mer sällan	Vet inte
Samtliga	36 ± 2	5 ± 1	31 ± 2	30 ± 2	20 ± 2	14 ± 2	34 ± 2	0 ± 0
Kön								
Flicka/kvinna	44 ± 3	8 ± 2	36 ± 3	30 ± 3	16 ± 2	9 ± 2	25 ± 3	1 ± 0
Pojke/Man	29 ± 3	3 ± 1	25 ± 3	29 ± 3	23 ± 3	19 ± 3	42 ± 3	0 ± 0
Bakgrund								
Svensk*	34 ± 2	5 ± 1	30 ± 2	31 ± 2	20 ± 2	14 ± 2	34 ± 2	0 ± 0
Utländsk**	47 ± 5	11 ± 3	36 ± 5	23 ± 4	16 ± 3	12 ± 3	28 ± 4	1 ± 1
Föräldrars utbildning								
Grundskola	33 ± 8	8 ± 5	25 ± 8	22 ± 8	28 ± 8	16 ± 7	43 ± 9	2 ± 2
Gymnasium	34 ± 3	5 ± 1	28 ± 3	30 ± 3	19 ± 3	17 ± 3	36 ± 3	1 ± 1
Högskola	39 ± 3	6 ± 1	33 ± 3	31 ± 3	19 ± 3	11 ± 2	30 ± 3	0 ± 0
Grundskola								
Totalt	35 ± 4	5 ± 2	30 ± 3	29 ± 3	20 ± 3	16 ± 3	35 ± 3	1 ± 1
Flicka	41 ± 5	6 ± 2	35 ± 5	30 ± 5	17 ± 4	10 ± 3	27 ± 5	1 ± 1
Pojke	29 ± 5	4 ± 2	25 ± 4	28 ± 5	22 ± 4	20 ± 4	42 ± 5	0 ± 1
Gymnasieskola								
Totalt	37 ± 3	6 ± 1	31 ± 3	31 ± 3	20 ± 2	13 ± 2	32 ± 3	0 ± 0
Kvinna	46 ± 4	9 ± 2	37 ± 4	31 ± 4	15 ± 3	8 ± 2	24 ± 4	0 ± 0
Man	28 ± 4	3 ± 1	25 ± 4	30 ± 4	24 ± 4	17 ± 3	41 ± 4	0 ± 1
Yrkesinriktade program***	27 ± 4	5 ± 2	22 ± 4	28 ± 4	28 ± 4	16 ± 3	44 ± 4	1 ± 1
Studieinriktade program****	46 ± 4	7 ± 2	38 ± 4	32 ± 4	13 ± 3	10 ± 2	22 ± 3	0 ± 0

Till varje punktskattning anges ett 95 %-igt konfidensintervall.

Med detta menas att intervallet i genomsnitt täcker det sanna värdet i 95 fall av 100 om andra fel än urvalsfel är försumbara.

* Med svensk bakgrund avses att eleven själv är född i Sverige och att minst en av föräldrarna är född i Sverige.


** Med utländsk bakgrund avses att eleven själv är född i ett annat land än Sverige eller att båda elevens föräldrar är födda i ett annat land än Sverige.

*** Program där arbetsplatsförlagd utbildning (APU) krävs: Barn och fritid, Bygg, El, Energi, Fordon, Handels- och administration, Hantverk, Hotell- och restaurang, Industri, Livsmedel, Medie, Naturbruk, Omvårdnad.

**** Program där arbetsplatsförlagd utbildning (APU) ej krävs: Naturvetenskapliga, Samhällsvetenskapliga, Teknik, Estetiska och International Baccalaureate.

F22C: Känner du dig stressad på grund av...

betyg

 Elever i åk 7-9 och gymnasieskolan	Procent							
	Varje dag + minst en gång i veckan	Varje dag	Minst en gång i veckan	Minst en gång i månaden	Mer sällan	Aldrig	Aldrig + mer sällan	Vet inte
Samtliga	27 ± 2	10 ± 1	17 ± 2	20 ± 2	28 ± 2	23 ± 2	51 ± 2	1 ± 1
Kön								
Flicka/kvinna	37 ± 3	14 ± 2	23 ± 3	21 ± 3	26 ± 3	15 ± 2	41 ± 3	1 ± 1
Pojke/Man	18 ± 2	6 ± 2	12 ± 2	18 ± 3	30 ± 3	32 ± 3	61 ± 3	2 ± 1
Bakgrund								
Svensk*	25 ± 2	8 ± 1	17 ± 2	20 ± 2	29 ± 2	24 ± 2	54 ± 3	1 ± 1
Utländsk**	42 ± 5	21 ± 4	21 ± 4	19 ± 4	18 ± 4	19 ± 4	38 ± 5	2 ± 1
Föräldrars utbildning								
Grundskola	29 ± 8	12 ± 6	17 ± 7	16 ± 7	30 ± 8	24 ± 8	55 ± 9	1 ± 1
Gymnasium	25 ± 3	10 ± 2	15 ± 3	20 ± 3	28 ± 3	26 ± 3	54 ± 3	1 ± 1
Högskola	30 ± 3	10 ± 2	20 ± 3	20 ± 3	28 ± 3	21 ± 3	49 ± 3	2 ± 1
Grundskola								
Totalt	27 ± 3	10 ± 2	17 ± 3	16 ± 3	26 ± 3	28 ± 3	55 ± 4	3 ± 1
Flicka	37 ± 5	12 ± 3	24 ± 5	17 ± 4	25 ± 5	20 ± 4	45 ± 5	2 ± 1
Pojke	19 ± 4	7 ± 3	11 ± 3	15 ± 4	28 ± 5	36 ± 5	63 ± 5	3 ± 2
Gymnasieskola								
Totalt	28 ± 3	10 ± 2	17 ± 2	23 ± 3	29 ± 3	19 ± 2	49 ± 3	1 ± 0
Kvinna	37 ± 4	16 ± 3	21 ± 3	24 ± 4	27 ± 4	11 ± 3	38 ± 4	1 ± 1
Man	18 ± 3	5 ± 2	13 ± 3	22 ± 3	32 ± 4	28 ± 4	59 ± 4	1 ± 1
Yrkesinriktade program***	21 ± 3	9 ± 2	12 ± 3	21 ± 3	32 ± 4	25 ± 4	58 ± 4	1 ± 1
Studieinriktade program****	34 ± 4	12 ± 3	22 ± 3	25 ± 4	27 ± 4	14 ± 3	41 ± 4	0 ± 0

Till varje punktskattning anges ett 95 %-igt konfidensintervall.

Med detta menas att intervallet i genomsnitt täcker det sanna värdet i 95 fall av 100 om andra fel än urvalsfel är försumbara.

* Med svensk bakgrund avses att eleven själv är född i Sverige och att minst en av föräldrarna är född i Sverige.

** Med utländsk bakgrund avses att eleven själv är född i ett annat land än Sverige eller att båda eleverns föräldrar är födda i ett annat land än Sverige.

*** Program där arbetsplatsförlagd utbildning (APU) krävs: Barn och fritid, Bygg, El, Energi, Fordon, Handels- och administration, Hantverk, Hotell- och restaurang, Industri, Livsmedel, Medie, Naturbruk, Omvårdnad.

**** Program där arbetsplatsförlagd utbildning (APU) ej krävs: Naturvetenskapliga, Samhällsvetenskapliga, Teknik, Estetiska och International Baccalaureate.

F22D: Känner du dig stressad på grund av...

för lite tid mellan lektionerna

Skolverket Elever i åk 7-9 och gymnasieskolan	Procent							
	Varje dag + minst en gång i veckan	Varje dag	Minst en gång i veckan	Minst en gång i månaden	Mer sällan	Aldrig	Aldrig + mer sällan	Vet inte
Samtliga	22 ± 2	8 ± 1	14 ± 2	5 ± 1	21 ± 2	51 ± 2	73 ± 2	1 ± 0
Kön								
Flicka/kvinna	26 ± 3	9 ± 2	16 ± 3	5 ± 1	22 ± 3	47 ± 3	69 ± 3	0 ± 0
Pojke/Man	18 ± 3	7 ± 2	12 ± 2	4 ± 1	21 ± 3	56 ± 3	76 ± 3	1 ± 1
Bakgrund								
Svensk*	20 ± 2	7 ± 1	13 ± 2	4 ± 1	22 ± 2	53 ± 3	75 ± 2	0 ± 0
Utländsk**	31 ± 4	13 ± 3	19 ± 4	5 ± 2	19 ± 4	43 ± 5	62 ± 5	2 ± 1
Föräldrars utbildning								
Grundskola	22 ± 7	9 ± 5	13 ± 6	4 ± 3	22 ± 8	51 ± 9	73 ± 8	1 ± 1
Gymnasium	23 ± 3	9 ± 2	14 ± 2	5 ± 2	21 ± 3	50 ± 4	71 ± 3	1 ± 1
Högskola	21 ± 3	7 ± 2	14 ± 2	4 ± 1	22 ± 3	53 ± 3	74 ± 3	0 ± 0
Grundskola								
Totalt	28 ± 3	11 ± 2	17 ± 3	4 ± 1	20 ± 3	47 ± 4	67 ± 3	1 ± 1
Flicka	32 ± 5	12 ± 4	20 ± 4	4 ± 2	19 ± 4	44 ± 5	63 ± 5	0 ± 0
Pojke	24 ± 4	10 ± 3	14 ± 3	4 ± 2	21 ± 4	50 ± 5	72 ± 5	1 ± 1
Gymnasieskola								
Totalt	17 ± 2	5 ± 1	12 ± 2	5 ± 1	23 ± 3	55 ± 3	78 ± 2	1 ± 0
Kvinna	20 ± 3	7 ± 2	13 ± 3	5 ± 2	25 ± 4	50 ± 4	74 ± 4	0 ± 0
Man	13 ± 3	4 ± 2	10 ± 3	5 ± 2	20 ± 3	61 ± 4	81 ± 3	1 ± 1
Yrkesinriktade program***	17 ± 3	5 ± 2	12 ± 3	6 ± 2	22 ± 4	54 ± 4	76 ± 4	1 ± 1
Studieinriktade program****	17 ± 3	6 ± 2	11 ± 3	4 ± 2	23 ± 3	56 ± 4	79 ± 3	0 ± 0

Till varje punktskattning anges ett 95 %-igt konfidensintervall.

Med detta menas att intervallet i genomsnitt täcker det sanna värdet i 95 fall av 100 om andra fel än urvalsfel är försumbara.

* Med svensk bakgrund avses att eleven själv är född i Sverige och att minst en av föräldrarna är född i Sverige.

** Med utländsk bakgrund avses att eleven själv är född i ett annat land än Sverige eller att båda elevens föräldrar är födda i ett annat land än Sverige.

*** Program där arbetsplatsförlagd utbildning (APU) krävs: Barn och fritid, Bygg, El, Energi, Fordon, Handels- och administration, Hantverk, Hotell- och restaurang, Industri, Livsmedel, Medie, Naturbruk, Omvårdnad.

**** Program där arbetsplatsförlagd utbildning (APU) ej krävs: Naturvetenskapliga, Samhällsvetenskapliga, Teknik, Estetiska och International Baccalaureate.

F22E: Känner du dig stressad på grund av...

egna krav och förväntningar när det gäller skolarbetet/skolprestationer

Skolverket Elever i åk 7-9 och gymnasieskolan	Procent							
	Varje dag + minst en gång i veckan	Varje dag	Minst en gång i veckan	Minst en gång i månaden	Mer sällan	Aldrig	Aldrig + mer sällan	Vet inte
Samtliga	35 ± 2	13 ± 2	22 ± 2	13 ± 2	22 ± 2	29 ± 2	51 ± 2	1 ± 1
Kön								
Flicka/kvinna	48 ± 3	21 ± 3	27 ± 3	15 ± 2	17 ± 3	19 ± 3	36 ± 3	1 ± 1
Pojke/Man	22 ± 3	5 ± 1	17 ± 2	11 ± 2	26 ± 3	38 ± 3	65 ± 3	2 ± 1
Bakgrund								
Svensk*	34 ± 2	12 ± 2	22 ± 2	13 ± 2	22 ± 2	29 ± 2	52 ± 2	1 ± 1
Utländsk**	38 ± 5	17 ± 4	20 ± 4	14 ± 3	19 ± 4	25 ± 4	45 ± 5	4 ± 2
Föräldrars utbildning								
Grundskola	27 ± 8	12 ± 5	15 ± 7	10 ± 5	26 ± 8	35 ± 9	61 ± 9	2 ± 2
Gymnasium	32 ± 3	11 ± 2	21 ± 3	12 ± 2	22 ± 3	32 ± 3	54 ± 3	2 ± 1
Högskola	39 ± 3	14 ± 2	24 ± 3	15 ± 2	21 ± 3	25 ± 3	46 ± 3	1 ± 1
Grundskola								
Totalt	32 ± 3	10 ± 2	22 ± 3	12 ± 2	23 ± 3	31 ± 3	54 ± 4	2 ± 1
Flicka	43 ± 5	16 ± 4	27 ± 5	15 ± 4	20 ± 4	20 ± 4	40 ± 5	2 ± 1
Pojke	22 ± 4	5 ± 2	17 ± 4	9 ± 3	26 ± 4	41 ± 5	67 ± 5	2 ± 2
Gymnasieskola								
Totalt	37 ± 3	15 ± 2	22 ± 2	14 ± 2	21 ± 2	27 ± 3	48 ± 3	1 ± 0
Kvinna	52 ± 4	24 ± 4	27 ± 4	15 ± 3	16 ± 3	18 ± 3	33 ± 4	0 ± 0
Man	23 ± 4	6 ± 2	17 ± 3	14 ± 3	27 ± 4	36 ± 4	62 ± 4	1 ± 1
Yrkesinriktade program***	29 ± 4	12 ± 3	17 ± 3	14 ± 3	25 ± 4	31 ± 4	56 ± 4	2 ± 1
Studieinriktade program****	45 ± 4	18 ± 3	27 ± 4	15 ± 3	18 ± 3	23 ± 3	40 ± 4	0 ± 0

Till varje punktskattning anges ett 95 %-igt konfidensintervall.

Med detta menas att intervallet i genomsnitt täcker det sanna värdet i 95 fall av 100 om andra fel än urvalsfel är försumbara.

* Med svensk bakgrund avses att eleven själv är född i Sverige och att minst en av föräldrarna är född i Sverige.

** Med utländsk bakgrund avses att eleven själv är född i ett annat land än Sverige eller att båda elevens föräldrar är födda i ett annat land än Sverige.

*** Program där arbetsplatsförlagd utbildning (APU) krävs: Barn och fritid, Bygg, El, Energi, Fordon, Handels- och administration, Hantverk, Hotell- och restaurang, Industri, Livsmedel, Medie, Naturbruk, Omvårdnad.

**** Program där arbetsplatsförlagd utbildning (APU) ej krävs: Naturvetenskapliga, Samhällsvetenskapliga, Teknik, Estetiska och International Baccalaureate.

F22F: Känner du dig stressad på grund av...

krav och förväntningar från föräldrar när det gäller skolarbetet/skolprestationer

Skolverket Elever i åk 7-9 och gymnasieskolan	Procent							
	Varje dag + minst en gång i veckan	Varje dag	Minst en gång i veckan	Minst en gång i månaden	Mer sällan	Aldrig	Aldrig + mer sällan	Vet inte
Samtliga	15 ± 2	5 ± 1	10 ± 1	12 ± 2	23 ± 2	48 ± 2	71 ± 2	1 ± 1
Kön								
Flicka/kvinna	17 ± 2	6 ± 2	10 ± 2	12 ± 2	24 ± 3	47 ± 3	70 ± 3	1 ± 1
Pojke/Man	14 ± 2	3 ± 1	10 ± 2	12 ± 2	23 ± 3	49 ± 3	73 ± 3	2 ± 1
Bakgrund								
Svensk*	13 ± 2	4 ± 1	9 ± 2	12 ± 2	24 ± 2	50 ± 3	73 ± 2	1 ± 1
Utländsk**	26 ± 4	10 ± 3	16 ± 4	14 ± 3	21 ± 4	38 ± 5	59 ± 5	1 ± 1
Föräldrars utbildning								
Grundskola	19 ± 7	4 ± 4	14 ± 7	16 ± 7	19 ± 7	45 ± 9	64 ± 9	1 ± 2
Gymnasium	16 ± 3	6 ± 2	10 ± 2	10 ± 2	22 ± 3	51 ± 4	73 ± 3	2 ± 1
Högskola	14 ± 2	4 ± 1	10 ± 2	14 ± 2	26 ± 3	45 ± 3	71 ± 3	1 ± 1
Grundskola								
Totalt	16 ± 3	5 ± 2	11 ± 2	12 ± 2	25 ± 3	44 ± 4	70 ± 3	2 ± 1
Flicka	17 ± 4	6 ± 3	11 ± 3	12 ± 3	26 ± 5	44 ± 5	70 ± 5	1 ± 1
Pojke	15 ± 4	4 ± 2	11 ± 3	13 ± 3	25 ± 4	44 ± 5	69 ± 5	2 ± 2
Gymnasieskola								
Totalt	14 ± 2	5 ± 1	9 ± 2	12 ± 2	22 ± 2	51 ± 3	73 ± 3	1 ± 1
Kvinna	16 ± 3	7 ± 2	10 ± 3	13 ± 3	22 ± 4	49 ± 4	71 ± 4	1 ± 1
Man	12 ± 3	3 ± 1	9 ± 2	11 ± 3	22 ± 3	54 ± 4	76 ± 4	1 ± 1
Yrkesinriktade program***	12 ± 3	5 ± 2	7 ± 2	9 ± 2	21 ± 4	56 ± 4	77 ± 4	2 ± 1
Studieinriktade program****	16 ± 3	4 ± 2	12 ± 3	14 ± 3	22 ± 3	47 ± 4	69 ± 4	0 ± 0

Till varje punktskattning anges ett 95 %-igt konfidensintervall.

Med detta menas att intervallet i genomsnitt täcker det sanna värdet i 95 fall av 100 om andra fel än urvalsfel är försumbara.

* Med svensk bakgrund avses att eleven själv är född i Sverige och att minst en av föräldrarna är född i Sverige.

** Med utländsk bakgrund avses att eleven själv är född i ett annat land än Sverige eller att båda elevens föräldrar är födda i ett annat land än Sverige.

*** Program där arbetsplatsförlagd utbildning (APU) krävs: Barn och fritid, Bygg, El, Energi, Fordon, Handels- och administration, Hantverk, Hotell- och restaurang, Industri, Livsmedel, Medie, Naturbruk, Omvårdnad.

**** Program där arbetsplatsförlagd utbildning (APU) ej krävs: Naturvetenskapliga, Samhällsvetenskapliga, Teknik, Estetiska och International Baccalaureate.

F22G: Känner du dig stressad på grund av...

fritidsaktiviteter/fritidsintressen

Skolverket Elever i åk 7-9 och gymnasieskolan	Procent							
	Varje dag + minst en gång i veckan	Varje dag	Minst en gång i veckan	Minst en gång i månaden	Mer sällan	Aldrig	Aldrig + mer sällan	Vet inte
Samtliga	22 ± 2	6 ± 1	16 ± 2	11 ± 1	18 ± 2	49 ± 2	67 ± 2	1 ± 0
Kön								
Flicka/kvinna	25 ± 3	7 ± 2	18 ± 3	11 ± 2	18 ± 3	46 ± 3	64 ± 3	0 ± 0
Pojke/Man	18 ± 3	5 ± 1	14 ± 2	10 ± 2	18 ± 3	53 ± 3	71 ± 3	1 ± 1
Bakgrund								
Svensk*	21 ± 2	6 ± 1	16 ± 2	11 ± 2	18 ± 2	49 ± 3	68 ± 2	0 ± 0
Utländsk**	23 ± 4	6 ± 2	17 ± 4	10 ± 3	16 ± 4	49 ± 5	65 ± 5	1 ± 1
Föräldrars utbildning								
Grundskola	22 ± 8	5 ± 4	17 ± 7	8 ± 5	14 ± 6	56 ± 9	69 ± 8	1 ± 2
Gymnasium	19 ± 3	5 ± 2	14 ± 2	9 ± 2	19 ± 3	52 ± 4	71 ± 3	1 ± 1
Högskola	25 ± 3	7 ± 2	17 ± 3	12 ± 2	18 ± 3	46 ± 3	63 ± 3	0 ± 0
Grundskola								
Totalt	20 ± 3	6 ± 2	15 ± 3	10 ± 2	17 ± 3	51 ± 4	69 ± 3	0 ± 0
Flicka	23 ± 5	7 ± 3	17 ± 4	13 ± 4	20 ± 4	44 ± 5	64 ± 5	0 ± 0
Pojke	18 ± 4	5 ± 2	13 ± 3	8 ± 3	15 ± 4	57 ± 5	73 ± 4	1 ± 1
Gymnasieskola								
Totalt	23 ± 2	6 ± 1	17 ± 2	11 ± 2	19 ± 2	48 ± 3	66 ± 3	1 ± 0
Kvinna	26 ± 4	7 ± 2	19 ± 3	10 ± 3	17 ± 3	47 ± 4	64 ± 4	0 ± 0
Man	19 ± 3	5 ± 2	14 ± 3	11 ± 3	21 ± 3	48 ± 4	69 ± 4	1 ± 1
Yrkesinriktade program***	18 ± 3	5 ± 2	13 ± 3	9 ± 3	18 ± 3	54 ± 4	71 ± 4	1 ± 1
Studieinriktade program****	26 ± 4	7 ± 2	20 ± 3	12 ± 3	20 ± 3	42 ± 4	62 ± 4	0 ± 0

Till varje punktskattning anges ett 95 %-igt konfidensintervall.

Med detta menas att intervallet i genomsnitt täcker det sanna värdet i 95 fall av 100 om andra fel än urvalsfel är försumbara.

* Med svensk bakgrund avses att eleven själv är född i Sverige och att minst en av föräldrarna är född i Sverige.

** Med utländsk bakgrund avses att eleven själv är född i ett annat land än Sverige eller att båda elevens föräldrar är födda i ett annat land än Sverige.

*** Program där arbetsplatsförlagd utbildning (APU) krävs: Barn och fritid, Bygg, El, Energi, Fordon, Handels- och administration, Hantverk, Hotell- och restaurang, Industri, Livsmedel, Medie, Naturbruk, Omvårdnad.

**** Program där arbetsplatsförlagd utbildning (APU) ej krävs: Naturvetenskapliga, Samhällsvetenskapliga, Teknik, Estetiska och International Baccalaureate.

F23: Händer det att du är borta från skolan utan att du har lov till det?

Skolverket Elever i åk 7-9 och gymnasieskolan	Procent							
	Varje dag + minst en gång i veckan	Varje dag	Minst en gång i veckan	Minst en gång i månaden	Mer sällan	Aldrig	Aldrig + mer sällan	Vet inte
Samtliga	7 ± 1	1 ± 0	6 ± 1	13 ± 1	25 ± 2	54 ± 2	79 ± 2	1 ± 0
Kön								
Flicka/kvinna	7 ± 2	1 ± 1	6 ± 2	13 ± 2	23 ± 3	55 ± 3	79 ± 3	1 ± 1
Pojke/Man	6 ± 2	0 ± 0	6 ± 2	13 ± 2	27 ± 3	53 ± 3	80 ± 2	1 ± 0
Bakgrund								
Svensk*	6 ± 1	1 ± 0	6 ± 1	13 ± 2	25 ± 2	55 ± 2	80 ± 2	1 ± 0
Utländsk**	11 ± 3	1 ± 1	10 ± 3	15 ± 3	25 ± 4	47 ± 5	73 ± 4	1 ± 1
Föräldrars utbildning								
Grundskola	11 ± 6	1 ± 2	10 ± 5	14 ± 6	23 ± 8	51 ± 9	74 ± 8	1 ± 2
Gymnasium	8 ± 2	1 ± 1	7 ± 2	14 ± 2	26 ± 3	51 ± 3	77 ± 3	1 ± 1
Högskola	6 ± 1	1 ± 0	5 ± 1	12 ± 2	25 ± 3	57 ± 3	82 ± 2	1 ± 0
Grundskola								
Totalt	4 ± 1	1 ± 1	3 ± 1	5 ± 2	18 ± 3	72 ± 3	91 ± 2	1 ± 1
Flicka	4 ± 2	1 ± 1	3 ± 2	5 ± 2	17 ± 4	73 ± 5	90 ± 3	1 ± 1
Pojke	3 ± 2	0 ± 0	3 ± 2	5 ± 2	19 ± 4	72 ± 5	91 ± 3	0 ± 1
Gymnasieskola								
Totalt	10 ± 2	1 ± 0	9 ± 2	20 ± 2	31 ± 3	38 ± 3	70 ± 3	1 ± 0
Kvinna	10 ± 3	1 ± 1	9 ± 2	20 ± 3	29 ± 4	41 ± 4	70 ± 4	0 ± 0
Man	9 ± 2	0 ± 1	9 ± 2	20 ± 3	34 ± 4	36 ± 4	70 ± 4	1 ± 1
Yrkesinriktade program***	10 ± 2	1 ± 1	9 ± 2	22 ± 4	29 ± 4	39 ± 4	68 ± 4	1 ± 1
Studieinriktade program****	10 ± 2	1 ± 1	9 ± 2	18 ± 3	33 ± 4	38 ± 4	71 ± 4	1 ± 1

Till varje punktskattning anges ett 95 %-igt konfidensintervall.

Med detta menas att intervallet i genomsnitt täcker det sanna värdet i 95 fall av 100 om andra fel än urvalsfel är försumbara.

* Med svensk bakgrund avses att eleven själv är född i Sverige och att minst en av föräldrarna är född i Sverige.

** Med utländsk bakgrund avses att eleven själv är född i ett annat land än Sverige eller att båda eleverns föräldrar är födda i ett annat land än Sverige.

*** Program där arbetsplatsförlagd utbildning (APU) krävs: Barn och fritid, Bygg, El, Energi, Fordon, Handels- och administration, Hantverk, Hotell- och restaurang, Industri, Livsmedel, Medie, Naturbruk, Omvårdnad.

**** Program där arbetsplatsförlagd utbildning (APU) ej krävs: Naturvetenskapliga, Samhällsvetenskapliga, Teknik, Estetiska och International Baccalaureate.

F24A: Här kommer några påståenden om hur det kan vara i en skola. Hur tycker du att det är i din skola?

Elever och lärare bemöter varandra med respekt på din skola

Skolverket Elever i åk 7-9 och gymnasieskolan	Procent						
	Stämmer mycket + ganska bra	Stämmer mycket bra	Stämmer ganska bra	Stämmer ganska dåligt	Stämmer mycket dåligt	Stämmer mycket + ganska dåligt	Vet inte
Samtliga	89 ± 2	36 ± 2	52 ± 2	8 ± 1	2 ± 1	11 ± 1	1 ± 0
Kön							
Flicka/kvinna	86 ± 2	36 ± 3	50 ± 3	10 ± 2	3 ± 1	13 ± 2	1 ± 1
Pojke/Man	91 ± 2	36 ± 3	55 ± 3	6 ± 2	2 ± 1	9 ± 2	1 ± 0
Bakgrund							
Svensk*	89 ± 2	36 ± 2	53 ± 3	8 ± 1	2 ± 1	10 ± 2	1 ± 0
Utländsk**	86 ± 3	36 ± 5	50 ± 5	9 ± 3	4 ± 2	13 ± 3	1 ± 1
Föräldrars utbildning							
Grundskola	84 ± 7	38 ± 9	47 ± 9	12 ± 6	4 ± 3	16 ± 7	0 ± 0
Gymnasium	89 ± 2	36 ± 3	53 ± 4	7 ± 2	2 ± 1	10 ± 2	1 ± 1
Högskola	89 ± 2	36 ± 3	52 ± 3	9 ± 2	2 ± 1	11 ± 2	0 ± 0
Grundskola							
Totalt	83 ± 3	25 ± 3	58 ± 4	12 ± 2	4 ± 1	16 ± 3	1 ± 1
Flicka	78 ± 5	24 ± 5	53 ± 5	17 ± 4	4 ± 2	21 ± 4	2 ± 1
Pojke	88 ± 3	26 ± 4	61 ± 5	8 ± 3	4 ± 2	12 ± 3	0 ± 0
Gymnasieskola							
Totalt	93 ± 1	46 ± 3	48 ± 3	5 ± 1	1 ± 1	6 ± 1	0 ± 0
Kvinna	93 ± 2	46 ± 4	47 ± 4	5 ± 2	2 ± 1	7 ± 2	0 ± 0
Man	94 ± 2	45 ± 4	49 ± 4	5 ± 2	1 ± 1	6 ± 2	1 ± 1
Yrkesinriktade program***	93 ± 2	45 ± 4	48 ± 4	5 ± 2	2 ± 1	7 ± 2	1 ± 1
Studieinriktade program****	94 ± 2	46 ± 4	48 ± 4	5 ± 2	1 ± 1	6 ± 2	0 ± 0

Till varje punktskattning anges ett 95 %-igt konfidensintervall.

Med detta menas att intervallet i genomsnitt täcker det sanna värdet i 95 fall av 100 om andra fel än urvalsfel är försumbara.

* Med svensk bakgrund avses att eleven själv är född i Sverige och att minst en av föräldrarna är född i Sverige.

** Med utländsk bakgrund avses att eleven själv är född i ett annat land än Sverige eller att båda elevens föräldrar är födda i ett annat land än Sverige.

*** Program där arbetsplatsförlagd utbildning (APU) krävs: Barn och fritid, Bygg, El, Energi, Fordon, Handels- och administration, Hantverk, Hotell- och restaurang, Industri, Livsmedel, Medie, Naturbruk, Omvårdnad.

**** Program där arbetsplatsförlagd utbildning (APU) ej krävs: Naturvetenskapliga, Samhällsvetenskapliga, Teknik, Estetiska och International Baccalaureate.

F24B: Här kommer några påståenden om hur det kan vara i en skola. Hur tycker du att det är i din skola?

På din skola arbetar man aktivt för att motverka mobbing och annan kränkande behandling

Skolverket Elever i åk 7-9 och gymnasieskolan	Procent						
	Stämmer mycket + ganska bra	Stämmer mycket bra	Stämmer ganska bra	Stämmer ganska dåligt	Stämmer mycket dåligt	Stämmer mycket + ganska dåligt	Vet inte
Samtliga	78 ± 2	39 ± 2	40 ± 2	13 ± 2	3 ± 1	16 ± 2	6 ± 1
Kön							
Flicka/kvinna	77 ± 3	36 ± 3	41 ± 3	14 ± 2	3 ± 1	18 ± 3	5 ± 1
Pojke/Man	79 ± 3	41 ± 3	39 ± 3	11 ± 2	3 ± 1	14 ± 2	6 ± 2
Bakgrund							
Svensk*	79 ± 2	38 ± 3	41 ± 3	12 ± 2	3 ± 1	15 ± 2	6 ± 1
Utländsk**	76 ± 4	40 ± 5	36 ± 5	15 ± 4	5 ± 2	20 ± 4	4 ± 2
Föräldrars utbildning							
Grundskola	78 ± 8	39 ± 9	39 ± 9	12 ± 6	4 ± 4	16 ± 7	7 ± 5
Gymnasium	78 ± 3	37 ± 3	40 ± 3	13 ± 2	3 ± 1	16 ± 3	6 ± 2
Högskola	79 ± 3	40 ± 3	39 ± 3	13 ± 2	3 ± 1	16 ± 2	5 ± 1
Grundskola							
Totalt	83 ± 3	42 ± 4	41 ± 4	12 ± 2	3 ± 1	14 ± 3	3 ± 1
Flicka	82 ± 4	41 ± 5	41 ± 5	13 ± 4	3 ± 2	16 ± 4	2 ± 2
Pojke	84 ± 4	44 ± 5	40 ± 5	11 ± 3	2 ± 1	13 ± 3	3 ± 2
Gymnasieskola							
Totalt	74 ± 3	35 ± 3	39 ± 3	14 ± 2	4 ± 1	17 ± 2	8 ± 2
Kvinna	74 ± 4	33 ± 4	41 ± 4	16 ± 3	4 ± 2	20 ± 3	6 ± 2
Man	75 ± 4	38 ± 4	37 ± 4	12 ± 3	4 ± 2	15 ± 3	10 ± 3
Yrkesinriktade program***	76 ± 4	37 ± 4	39 ± 4	13 ± 3	4 ± 2	17 ± 3	7 ± 2
Studieinriktade program****	73 ± 4	34 ± 4	39 ± 4	14 ± 3	4 ± 2	18 ± 3	9 ± 2

Till varje punktskattning anges ett 95 %-igt konfidensintervall.

Med detta menas att intervallet i genomsnitt täcker det sanna värdet i 95 fall av 100 om andra fel än urvalsfel är försumbara.

* Med svensk bakgrund avses att eleven själv är född i Sverige och att minst en av föräldrarna är född i Sverige.

** Med utländsk bakgrund avses att eleven själv är född i ett annat land än Sverige eller att båda elevens föräldrar är födda i ett annat land än Sverige.

*** Program där arbetsplatsförlagd utbildning (APU) krävs: Barn och fritid, Bygg, El, Energi, Fordon, Handels- och administration, Hantverk, Hotell- och restaurang, Industri, Livsmedel, Medie, Naturbruk, Omvårdnad.

**** Program där arbetsplatsförlagd utbildning (APU) ej krävs: Naturvetenskapliga, Samhällsvetenskapliga, Teknik, Estetiska och International Baccalaureate.

F24C: Här kommer några påståenden om hur det kan vara i en skola. Hur tycker du att det är i din skola?

Det förekommer ofta klotter och skadegörelse på din skola

Skolverket Elever i åk 7-9 och gymnasieskolan	Procent						
	Stämmer mycket + ganska bra	Stämmer mycket bra	Stämmer ganska bra	Stämmer ganska dåligt	Stämmer mycket dåligt	Stämmer mycket + ganska dåligt	Vet inte
Samtliga	38 ± 2	12 ± 2	26 ± 2	30 ± 2	30 ± 2	60 ± 2	1 ± 0
Kön							
Flicka/kvinna	39 ± 3	14 ± 2	25 ± 3	31 ± 3	28 ± 3	60 ± 3	1 ± 1
Pojke/Man	38 ± 3	10 ± 2	28 ± 3	29 ± 3	32 ± 3	61 ± 3	1 ± 1
Bakgrund							
Svensk*	38 ± 2	12 ± 2	26 ± 2	31 ± 2	31 ± 2	62 ± 2	1 ± 1
Utländsk**	43 ± 5	15 ± 3	29 ± 4	26 ± 4	27 ± 4	54 ± 5	3 ± 2
Föräldrars utbildning							
Grundskola	40 ± 9	14 ± 6	27 ± 8	28 ± 8	29 ± 8	57 ± 9	3 ± 3
Gymnasium	37 ± 3	13 ± 2	24 ± 3	32 ± 3	30 ± 3	61 ± 3	1 ± 1
Högskola	39 ± 3	11 ± 2	28 ± 3	29 ± 3	31 ± 3	60 ± 3	1 ± 1
Grundskola							
Totalt	54 ± 4	17 ± 3	37 ± 4	26 ± 3	19 ± 3	45 ± 4	1 ± 1
Flicka	57 ± 5	20 ± 4	37 ± 5	26 ± 5	16 ± 4	41 ± 5	1 ± 1
Pojke	51 ± 5	14 ± 4	37 ± 5	27 ± 5	22 ± 4	49 ± 5	1 ± 1
Gymnasieskola							
Totalt	25 ± 3	8 ± 2	17 ± 2	33 ± 3	40 ± 3	74 ± 3	1 ± 1
Kvinna	25 ± 4	9 ± 2	15 ± 3	36 ± 4	38 ± 4	74 ± 4	1 ± 1
Man	25 ± 4	6 ± 2	19 ± 3	31 ± 4	42 ± 4	73 ± 4	2 ± 1
Yrkesinriktade program***	26 ± 4	9 ± 2	18 ± 3	29 ± 4	43 ± 4	72 ± 4	2 ± 1
Studieinriktade program****	24 ± 4	6 ± 2	17 ± 3	37 ± 4	39 ± 4	76 ± 4	1 ± 1

Till varje punktskattning anges ett 95 %-igt konfidensintervall.

Med detta menas att intervallet i genomsnitt täcker det sanna värdet i 95 fall av 100 om andra fel än urvalsfel är försumbara.

* Med svensk bakgrund avses att eleven själv är född i Sverige och att minst en av föräldrarna är född i Sverige.

** Med utländsk bakgrund avses att eleven själv är född i ett annat land än Sverige eller att båda elevens föräldrar är födda i ett annat land än Sverige.

*** Program där arbetsplatsförlagd utbildning (APU) krävs: Barn och fritid, Bygg, El, Energi, Fordon, Handels- och administration, Hantverk, Hotell- och restaurang, Industri, Livsmedel, Medie, Naturbruk, Omvårdnad.

**** Program där arbetsplatsförlagd utbildning (APU) ej krävs: Naturvetenskapliga, Samhällsvetenskapliga, Teknik, Estetiska och International Baccalaureate.

F25A: Hur tycker du att det är i din skola? Hur ofta ...

förekommer det våld i din skola

Skolverket Elever i åk 7-9 och gymnasieskolan	Procent				
	Ofta	Ibland	Sällan	Nästan aldrig/Aldrig	Vet inte
Samtliga	4 ± 1	11 ± 2	30 ± 2	54 ± 2	1 ± 0
Kön					
Flicka/kvinna	3 ± 1	10 ± 2	29 ± 3	57 ± 3	1 ± 1
Pojke/Man	4 ± 1	13 ± 2	30 ± 3	52 ± 3	1 ± 1
Bakgrund					
Svensk*	3 ± 1	11 ± 2	30 ± 2	55 ± 2	1 ± 0
Utländsk**	6 ± 2	12 ± 3	30 ± 4	49 ± 5	3 ± 2
Föräldrars utbildning					
Grundskola	8 ± 5	10 ± 5	28 ± 8	54 ± 9	1 ± 1
Gymnasium	4 ± 1	13 ± 2	30 ± 3	53 ± 3	1 ± 1
Högskola	3 ± 1	10 ± 2	30 ± 3	56 ± 3	1 ± 1
Grundskola					
Totalt	7 ± 2	19 ± 3	36 ± 4	38 ± 4	1 ± 0
Flicka	5 ± 2	16 ± 4	36 ± 5	42 ± 5	1 ± 0
Pojke	8 ± 3	22 ± 4	35 ± 5	35 ± 5	1 ± 1
Gymnasieskola					
Totalt	1 ± 1	5 ± 1	24 ± 3	68 ± 3	2 ± 1
Kvinna	1 ± 1	4 ± 2	24 ± 4	69 ± 4	2 ± 1
Man	1 ± 1	5 ± 2	25 ± 4	67 ± 4	2 ± 1
Yrkesinriktade program***	1 ± 1	6 ± 2	23 ± 4	68 ± 4	1 ± 1
Studieinriktade program****	1 ± 1	4 ± 2	25 ± 4	68 ± 4	2 ± 1

Till varje punktskattning anges ett 95 %-igt konfidensintervall.

Med detta menas att intervallet i genomsnitt täcker det sanna värdet i 95 fall av 100 om andra fel än urvalsfel är försumbara.

* Med svensk bakgrund avses att eleven själv är född i Sverige och att minst en av föräldrarna är född i Sverige.

** Med utländsk bakgrund avses att eleven själv är född i ett annat land än Sverige eller att båda elevens föräldrar är födda i ett annat land än Sverige.

*** Program där arbetsplatsförlagd utbildning (APU) krävs: Barn och fritid, Bygg, El, Energi, Fordon, Handels- och administration, Hantverk, Hotell- och restaurang, Industri, Livsmedel, Medie, Naturbruk, Omvårdnad.

**** Program där arbetsplatsförlagd utbildning (APU) ej krävs: Naturvetenskapliga, Samhällsvetenskapliga, Teknik, Estetiska och International Baccalaureate.

F25B: Hur tycker du att det är i din skola? Hur ofta ...

förekommer det mobbning på skolan

Skolverket Elever i åk 7-9 och gymnasieskolan	Procent				
	Ofta	Ibland	Sällan	Nästan aldrig/Aldrig	Vet inte
Samtliga	8 ± 1	12 ± 2	32 ± 2	36 ± 2	12 ± 2
Kön					
Flicka/kvinna	10 ± 2	13 ± 2	31 ± 3	34 ± 3	13 ± 2
Pojke/Man	6 ± 2	12 ± 2	33 ± 3	37 ± 3	11 ± 2
Bakgrund					
Svensk*	8 ± 1	13 ± 2	32 ± 2	35 ± 2	12 ± 2
Utländsk**	9 ± 3	12 ± 3	30 ± 4	36 ± 5	12 ± 3
Föräldrars utbildning					
Grundskola	10 ± 6	10 ± 6	20 ± 7	43 ± 9	16 ± 7
Gymnasium	7 ± 2	13 ± 2	32 ± 3	36 ± 3	11 ± 2
Högskola	8 ± 2	12 ± 2	33 ± 3	34 ± 3	12 ± 2
Grundskola					
Totalt	12 ± 2	18 ± 3	36 ± 4	25 ± 3	9 ± 2
Flicka	14 ± 4	19 ± 4	35 ± 5	22 ± 5	10 ± 3
Pojke	10 ± 3	17 ± 4	37 ± 5	27 ± 5	8 ± 3
Gymnasieskola					
Totalt	4 ± 1	8 ± 2	29 ± 3	45 ± 3	15 ± 2
Kvinna	6 ± 2	7 ± 2	28 ± 4	43 ± 4	15 ± 3
Man	2 ± 1	8 ± 2	29 ± 4	46 ± 4	14 ± 3
Yrkesinriktade program***	4 ± 2	9 ± 2	30 ± 4	42 ± 4	15 ± 3
Studieinriktade program****	4 ± 2	6 ± 2	28 ± 4	47 ± 4	14 ± 3

Till varje punktskattning anges ett 95 %-igt konfidensintervall.

Med detta menas att intervallet i genomsnitt täcker det sanna värdet i 95 fall av 100 om andra fel än urvalsfel är försumbara.

* Med svensk bakgrund avses att eleven själv är född i Sverige och att minst en av föräldrarna är född i Sverige.

** Med utländsk bakgrund avses att eleven själv är född i ett annat land än Sverige eller att båda elevens föräldrar är födda i ett annat land än Sverige.

*** Program där arbetsplatsförlagd utbildning (APU) krävs: Barn och fritid, Bygg, El, Energi, Fordon, Handels- och administration, Hantverk, Hotell- och restaurang, Industri, Livsmedel, Medie, Naturbruk, Omvårdnad.

**** Program där arbetsplatsförlagd utbildning (APU) ej krävs: Naturvetenskapliga, Samhällsvetenskapliga, Teknik, Estetiska och International Baccalaureate.

F26A: Hur tycker du att du själv har det i den skola där du går?

Känner du dig ofta orättvist behandlad av lärare eller andra vuxna i skolan

Skolverket Elever i åk 7-9 och gymnasieskolan	Procent		
	Ja	Nej	Vet inte
Samtliga	15 ± 2	85 ± 2	0 ± 0
Kön			
Flicka/kvinna	17 ± 3	83 ± 3	0 ± 0
Pojke/Man	13 ± 2	86 ± 2	1 ± 0
Bakgrund			
Svensk*	14 ± 2	86 ± 2	0 ± 0
Utländsk**	21 ± 4	77 ± 4	2 ± 1
Föräldrars utbildning			
Grundskola	17 ± 7	81 ± 7	2 ± 2
Gymnasium	15 ± 3	85 ± 3	0 ± 0
Högskola	15 ± 2	85 ± 2	0 ± 0
Grundskola			
Totalt	17 ± 3	82 ± 3	1 ± 0
Flicka	20 ± 4	80 ± 4	0 ± 0
Pojke	15 ± 4	84 ± 4	1 ± 1
Gymnasieskola			
Totalt	13 ± 2	87 ± 2	0 ± 0
Kvinna	14 ± 3	86 ± 3	0 ± 0
Man	11 ± 3	88 ± 3	0 ± 1
Yrkesinriktade program***	11 ± 3	88 ± 3	1 ± 1
Studieinriktade program****	14 ± 3	86 ± 3	0 ± 0

Till varje punktskattning anges ett 95 %-igt konfidensintervall.

Med detta menas att intervallet i genomsnitt täcker det sanna värdet i 95 fall av 100 om andra fel än urvalsfel är försumbara.

* Med svensk bakgrund avses att eleven själv är född i Sverige och att minst en av föräldrarna är född i Sverige.


** Med utländsk bakgrund avses att eleven själv är född i ett annat land än Sverige eller att båda elevens föräldrar är födda i ett annat land än Sverige.

*** Program där arbetsplatsförlagd utbildning (APU) krävs: Barn och fritid, Bygg, El, Energi, Fordon, Handels- och administration, Hantverk, Hotell- och restaurang, Industri, Livsmedel, Medie, Naturbruk, Omvårdnad.

**** Program där arbetsplatsförlagd utbildning (APU) ej krävs: Naturvetenskapliga, Samhällsvetenskapliga, Teknik, Estetiska och International Baccalaureate.

F26B: Hur tycker du att du själv har det i den skola där du går?

Känner du dig mobbad eller trakasserad av andra elever

 Elever i åk 7-9 och gymnasieskolan	Procent		
	Ja	Nej	Vet inte
Samtliga	4 ± 1	96 ± 1	0 ± 0
Kön			
Flicka/kvinna	5 ± 2	95 ± 2	0 ± 0
Pojke/Man	3 ± 1	97 ± 1	0 ± 0
Bakgrund			
Svensk*	4 ± 1	96 ± 1	0 ± 0
Utländsk**	4 ± 2	94 ± 2	2 ± 1
Föräldrars utbildning			
Grundskola	4 ± 4	94 ± 4	2 ± 2
Gymnasium	4 ± 1	96 ± 1	0 ± 0
Högskola	4 ± 1	96 ± 1	0 ± 0
Grundskola			
Totalt	6 ± 2	94 ± 2	0 ± 0
Flicka	8 ± 3	92 ± 3	0 ± 0
Pojke	4 ± 2	96 ± 2	0 ± 0
Gymnasieskola			
Totalt	2 ± 1	97 ± 1	0 ± 0
Kvinna	3 ± 1	97 ± 1	0 ± 0
Man	2 ± 1	97 ± 1	0 ± 1
Yrkesinriktade program***	3 ± 1	96 ± 2	1 ± 1
Studieinriktade program****	2 ± 1	98 ± 1	0 ± 0

Till varje punktskattning anges ett 95 %-igt konfidensintervall.

Med detta menas att intervallet i genomsnitt täcker det sanna värdet i 95 fall av 100 om andra fel än urvalsfel är försumbara.

* Med svensk bakgrund avses att eleven själv är född i Sverige och att minst en av föräldrarna är född i Sverige.

** Med utländsk bakgrund avses att eleven själv är född i ett annat land än Sverige eller att båda eleverns föräldrar är födda i ett annat land än Sverige.

*** Program där arbetsplatsförlagd utbildning (APU) krävs: Barn och fritid, Bygg, El, Energi, Fordon, Handels- och administration, Hantverk, Hotell- och restaurang, Industri, Livsmedel, Medie, Naturbruk, Omvårdnad.

**** Program där arbetsplatsförlagd utbildning (APU) ej krävs: Naturvetenskapliga, Samhällsvetenskapliga, Teknik, Estetiska och International Baccalaureate.

F26C: Hur tycker du att du själv har det i den skola där du går?

Känner du dig mobbad eller trakasserad av någon av dina lärare

Skolverket Elever i åk 7-9 och gymnasieskolan	Procent		
	Ja	Nej	Vet inte
Samtliga	3 ± 1	97 ± 1	0 ± 0
Kön			
Flicka/kvinna	4 ± 1	96 ± 1	0 ± 0
Pojke/Man	2 ± 1	97 ± 1	0 ± 0
Bakgrund			
Svensk*	3 ± 1	97 ± 1	0 ± 0
Utländsk**	5 ± 2	94 ± 2	1 ± 1
Föräldrars utbildning			
Grundskola	3 ± 3	96 ± 3	1 ± 2
Gymnasium	3 ± 1	97 ± 1	0 ± 0
Högskola	3 ± 1	97 ± 1	0 ± 0
Grundskola			
Totalt	2 ± 1	98 ± 1	0 ± 0
Flicka	3 ± 2	97 ± 2	0 ± 0
Pojke	2 ± 1	98 ± 1	0 ± 0
Gymnasieskola			
Totalt	4 ± 1	96 ± 1	0 ± 0
Kvinna	4 ± 2	96 ± 2	0 ± 0
Man	3 ± 1	96 ± 2	0 ± 1
Yrkesinriktade program***	4 ± 2	96 ± 2	1 ± 1
Studieinriktade program****	4 ± 2	96 ± 2	0 ± 0

Till varje punktskattning anges ett 95 %-igt konfidensintervall.

Med detta menas att intervallet i genomsnitt täcker det sanna värdet i 95 fall av 100 om andra fel än urvalsfel är försumbara.

* Med svensk bakgrund avses att eleven själv är född i Sverige och att minst en av föräldrarna är född i Sverige.

** Med utländsk bakgrund avses att eleven själv är född i ett annat land än Sverige eller att båda elevens föräldrar är födda i ett annat land än Sverige.

*** Program där arbetsplatsförlagd utbildning (APU) krävs: Barn och fritid, Bygg, El, Energi, Fordon, Handels- och administration, Hantverk, Hotell- och restaurang, Industri, Livsmedel, Medie, Naturbruk, Omvårdnad.

**** Program där arbetsplatsförlagd utbildning (APU) ej krävs: Naturvetenskapliga, Samhällsvetenskapliga, Teknik, Estetiska och International Baccalaureate.

F27A: Händer det i skolan att elever anklagar dig för saker som du inte gjort eller sådant du inte kan rå för?

Skolverket Elever i åk 7-9 och gymnasieskolan	Procent							
	Varje dag + minst en gång i veckan	Varje dag	Minst en gång i veckan	Minst en gång i månaden	Mer sällan	Aldrig	Aldrig + mer sällan	Vet inte
Samtliga	3 ± 1	1 ± 0	3 ± 1	6 ± 1	19 ± 2	72 ± 2	91 ± 1	0 ± 0
Kön								
Flicka/kvinna	3 ± 1	1 ± 1	2 ± 1	3 ± 1	16 ± 3	78 ± 3	94 ± 2	0 ± 0
Pojke/Man	4 ± 1	1 ± 0	3 ± 1	8 ± 2	22 ± 3	66 ± 3	88 ± 2	1 ± 0
Bakgrund								
Svensk*	3 ± 1	0 ± 0	2 ± 1	6 ± 1	19 ± 2	72 ± 2	91 ± 2	0 ± 0
Utländsk**	6 ± 2	2 ± 1	4 ± 2	6 ± 2	16 ± 4	71 ± 4	87 ± 3	1 ± 1
Föräldrars utbildning								
Grundskola	7 ± 5	3 ± 3	5 ± 4	4 ± 4	11 ± 6	78 ± 8	89 ± 6	0 ± 0
Gymnasium	4 ± 1	1 ± 1	3 ± 1	7 ± 2	20 ± 3	69 ± 3	89 ± 2	0 ± 0
Högskola	2 ± 1	0 ± 0	2 ± 1	4 ± 1	19 ± 3	74 ± 3	93 ± 2	0 ± 0
Grundskola								
Totalt	5 ± 1	1 ± 1	3 ± 1	8 ± 2	24 ± 3	63 ± 4	87 ± 2	0 ± 0
Flicka	4 ± 2	1 ± 1	2 ± 2	5 ± 2	22 ± 5	69 ± 5	91 ± 3	0 ± 0
Pojke	5 ± 2	1 ± 1	4 ± 2	11 ± 3	26 ± 5	57 ± 5	83 ± 4	1 ± 1
Gymnasieskola								
Totalt	2 ± 1	0 ± 0	2 ± 1	4 ± 1	14 ± 2	80 ± 2	94 ± 1	0 ± 0
Kvinna	2 ± 1	0 ± 0	2 ± 1	2 ± 1	11 ± 3	86 ± 3	96 ± 2	0 ± 0
Man	2 ± 1	1 ± 1	2 ± 1	6 ± 2	17 ± 3	74 ± 4	91 ± 2	1 ± 1
Yrkesinriktade program***	2 ± 1	1 ± 1	1 ± 1	5 ± 2	15 ± 3	77 ± 4	93 ± 2	1 ± 1
Studieinriktade program****	2 ± 1	0 ± 0	2 ± 1	3 ± 1	13 ± 3	82 ± 3	95 ± 2	0 ± 0

Till varje punktskattning anges ett 95 %-igt konfidensintervall.

Med detta menas att intervallet i genomsnitt täcker det sanna värdet i 95 fall av 100 om andra fel än urvalsfel är försumbara.

* Med svensk bakgrund avses att eleven själv är född i Sverige och att minst en av föräldrarna är född i Sverige.

** Med utländsk bakgrund avses att eleven själv är född i ett annat land än Sverige eller att båda eleverns föräldrar är födda i ett annat land än Sverige.

*** Program där arbetsplatsförlagd utbildning (APU) krävs: Barn och fritid, Bygg, El, Energi, Fordon, Handels- och administration, Hantverk, Hotell- och restaurang, Industri, Livsmedel, Medie, Naturbruk, Omvårdnad.

**** Program där arbetsplatsförlagd utbildning (APU) ej krävs: Naturvetenskapliga, Samhällsvetenskapliga, Teknik, Estetiska och International Baccalaureate.

F27B: Händer det i skolan att ingen vill vara med dig?

Skolverket Elever i åk 7-9 och gymnasieskolan	Procent							
	Varje dag + minst en gång i veckan	Varje dag	Minst en gång i veckan	Minst en gång i månaden	Mer sällan	Aldrig	Aldrig + mer sällan	Vet inte
Samtliga	2 ± 1	1 ± 0	1 ± 0	1 ± 1	7 ± 1	90 ± 1	97 ± 1	0 ± 0
Kön								
Flicka/kvinna	2 ± 1	1 ± 1	1 ± 1	1 ± 1	7 ± 2	90 ± 2	97 ± 1	0 ± 0
Pojke/Man	1 ± 1	0 ± 0	1 ± 1	2 ± 1	7 ± 2	90 ± 2	96 ± 1	0 ± 0
Bakgrund								
Svensk*	2 ± 1	1 ± 0	1 ± 1	1 ± 1	7 ± 1	90 ± 2	97 ± 1	0 ± 0
Utländsk**	2 ± 1	1 ± 1	1 ± 1	1 ± 1	4 ± 2	92 ± 3	96 ± 2	1 ± 1
Föräldrars utbildning								
Grundskola	1 ± 1	0 ± 0	1 ± 1	1 ± 1	5 ± 4	93 ± 5	97 ± 3	1 ± 2
Gymnasium	2 ± 1	1 ± 1	1 ± 1	1 ± 1	8 ± 2	88 ± 2	96 ± 1	0 ± 0
Högskola	1 ± 1	1 ± 0	1 ± 1	1 ± 1	6 ± 2	91 ± 2	97 ± 1	0 ± 0
Grundskola								
Totalt	2 ± 1	1 ± 1	1 ± 1	2 ± 1	9 ± 2	88 ± 3	96 ± 1	0 ± 0
Flicka	3 ± 2	1 ± 1	2 ± 2	1 ± 1	9 ± 3	87 ± 4	96 ± 2	0 ± 0
Pojke	1 ± 1	0 ± 1	1 ± 1	2 ± 2	8 ± 3	88 ± 3	96 ± 2	0 ± 0
Gymnasieskola								
Totalt	1 ± 1	1 ± 1	1 ± 0	1 ± 1	5 ± 1	92 ± 2	97 ± 1	0 ± 0
Kvinna	1 ± 1	1 ± 1	1 ± 1	1 ± 1	5 ± 2	93 ± 2	98 ± 1	0 ± 0
Man	1 ± 1	1 ± 1	1 ± 1	1 ± 1	6 ± 2	91 ± 2	97 ± 1	1 ± 1
Yrkesinriktade program***	2 ± 1	1 ± 1	1 ± 1	1 ± 1	5 ± 2	92 ± 2	97 ± 1	1 ± 1
Studieinriktade program****	1 ± 1	1 ± 1	0 ± 0	1 ± 1	6 ± 2	92 ± 2	98 ± 1	0 ± 0

Till varje punktskattning anges ett 95 %-igt konfidensintervall.

Med detta menas att intervallet i genomsnitt täcker det sanna värdet i 95 fall av 100 om andra fel än urvalsfel är försumbara.

* Med svensk bakgrund avses att eleven själv är född i Sverige och att minst en av föräldrarna är född i Sverige.

** Med utländsk bakgrund avses att eleven själv är född i ett annat land än Sverige eller att båda eleverns föräldrar är födda i ett annat land än Sverige.

*** Program där arbetsplatsförlagd utbildning (APU) krävs: Barn och fritid, Bygg, El, Energi, Fordon, Handels- och administration, Hantverk, Hotell- och restaurang, Industri, Livsmedel, Medie, Naturbruk, Omvårdnad.

**** Program där arbetsplatsförlagd utbildning (APU) ej krävs: Naturvetenskapliga, Samhällsvetenskapliga, Teknik, Estetiska och International Baccalaureate.

F27C: Händer det i skolan att andra elever visar att de inte gillar dig t.ex. genom att reta, viska eller skämta om dig?

Skolverket Elever i åk 7-9 och gymnasieskolan	Procent							
	Varje dag + minst en gång i veckan	Varje dag	Minst en gång i veckan	Minst en gång i månaden	Mer sällan	Aldrig	Aldrig + mer sällan	Vet inte
Samtliga	3 ± 1	1 ± 0	2 ± 1	3 ± 1	14 ± 2	79 ± 2	93 ± 1	1 ± 0
Kön								
Flicka/kvinna	4 ± 1	2 ± 1	2 ± 1	4 ± 1	13 ± 2	79 ± 3	92 ± 2	0 ± 0
Pojke/Man	3 ± 1	0 ± 0	2 ± 1	3 ± 1	14 ± 2	79 ± 3	93 ± 2	2 ± 1
Bakgrund								
Svensk*	3 ± 1	1 ± 1	2 ± 1	3 ± 1	14 ± 2	79 ± 2	93 ± 1	1 ± 1
Utländsk**	4 ± 2	1 ± 1	3 ± 2	2 ± 1	12 ± 3	80 ± 4	92 ± 3	2 ± 1
Föräldrars utbildning								
Grundskola	9 ± 5	2 ± 2	7 ± 5	1 ± 2	6 ± 4	82 ± 7	88 ± 6	2 ± 2
Gymnasium	3 ± 1	1 ± 1	2 ± 1	3 ± 1	16 ± 3	77 ± 3	93 ± 2	1 ± 1
Högskola	3 ± 1	1 ± 1	2 ± 1	3 ± 1	12 ± 2	81 ± 3	93 ± 2	1 ± 1
Grundskola								
Totalt	5 ± 2	1 ± 1	3 ± 1	4 ± 1	16 ± 3	74 ± 3	90 ± 2	1 ± 1
Flicka	6 ± 2	2 ± 2	3 ± 2	5 ± 3	16 ± 4	72 ± 5	89 ± 3	0 ± 0
Pojke	4 ± 2	1 ± 1	3 ± 2	3 ± 2	15 ± 4	76 ± 4	91 ± 3	2 ± 1
Gymnasieskola								
Totalt	2 ± 1	1 ± 1	1 ± 1	2 ± 1	12 ± 2	83 ± 2	95 ± 1	1 ± 1
Kvinna	2 ± 1	1 ± 1	1 ± 1	2 ± 1	10 ± 3	85 ± 3	95 ± 2	1 ± 1
Man	1 ± 1	0 ± 0	1 ± 1	2 ± 1	13 ± 3	82 ± 3	95 ± 2	2 ± 1
Yrkesinriktade program***	2 ± 1	1 ± 1	2 ± 1	2 ± 1	11 ± 3	83 ± 3	94 ± 2	2 ± 1
Studieinriktade program****	2 ± 1	1 ± 1	1 ± 1	2 ± 1	12 ± 3	83 ± 3	96 ± 2	1 ± 1

Till varje punktskattning anges ett 95 %-igt konfidensintervall.

Med detta menas att intervallet i genomsnitt täcker det sanna värdet i 95 fall av 100 om andra fel än urvalsfel är försumbara.

* Med svensk bakgrund avses att eleven själv är född i Sverige och att minst en av föräldrarna är född i Sverige.

** Med utländsk bakgrund avses att eleven själv är född i ett annat land än Sverige eller att båda eleverns föräldrar är födda i ett annat land än Sverige.

*** Program där arbetsplatsförlagd utbildning (APU) krävs: Barn och fritid, Bygg, El, Energi, Fordon, Handels- och administration, Hantverk, Hotell- och restaurang, Industri, Livsmedel, Medie, Naturbruk, Omvårdnad.

**** Program där arbetsplatsförlagd utbildning (APU) ej krävs: Naturvetenskapliga, Samhällsvetenskapliga, Teknik, Estetiska och International Baccalaureate.

F27D: Händer det i skolan att andra elever kränker dig genom t.ex. SMS, MSN, MMS, mail och chat?

Skolverket Elever i åk 7-9 och gymnasieskolan	Procent							
	Varje dag + minst en gång i veckan	Varje dag	Minst en gång i veckan	Minst en gång i månaden	Mer sällan	Aldrig	Aldrig + mer sällan	Vet inte
Samtliga	1 ± 0	0 ± 0	0 ± 0	1 ± 0	6 ± 1	93 ± 1	98 ± 1	0 ± 0
Kön								
Flicka/kvinna	1 ± 1	0 ± 0	1 ± 1	1 ± 1	6 ± 2	92 ± 2	98 ± 1	0 ± 0
Pojke/Man	1 ± 0	0 ± 0	0 ± 0	1 ± 0	5 ± 1	93 ± 2	98 ± 1	1 ± 0
Bakgrund								
Svensk*	1 ± 0	0 ± 0	0 ± 0	1 ± 0	6 ± 1	93 ± 1	99 ± 1	0 ± 0
Utländsk**	2 ± 1	1 ± 1	2 ± 1	1 ± 1	3 ± 2	92 ± 3	96 ± 2	1 ± 1
Föräldrars utbildning								
Grundskola	2 ± 2	1 ± 1	1 ± 2	1 ± 1	3 ± 3	93 ± 4	96 ± 3	1 ± 2
Gymnasium	1 ± 1	1 ± 1	0 ± 0	1 ± 1	6 ± 2	93 ± 2	98 ± 1	0 ± 0
Högskola	1 ± 1	0 ± 0	1 ± 1	1 ± 1	6 ± 2	92 ± 2	98 ± 1	0 ± 0
Grundskola								
Totalt	1 ± 1	0 ± 0	0 ± 0	1 ± 1	8 ± 2	90 ± 2	98 ± 1	0 ± 0
Flicka	1 ± 1	0 ± 1	1 ± 1	1 ± 1	9 ± 3	88 ± 4	98 ± 2	0 ± 0
Pojke	1 ± 1	0 ± 1	0 ± 0	1 ± 1	6 ± 3	92 ± 3	98 ± 1	0 ± 0
Gymnasieskola								
Totalt	1 ± 1	0 ± 0	1 ± 0	0 ± 0	4 ± 1	95 ± 1	98 ± 1	1 ± 0
Kvinna	1 ± 1	0 ± 0	1 ± 1	1 ± 1	4 ± 2	95 ± 2	98 ± 1	0 ± 0
Man	0 ± 1	0 ± 0	0 ± 0	0 ± 0	4 ± 2	95 ± 2	98 ± 1	1 ± 1
Yrkesinriktade program***	1 ± 1	0 ± 1	0 ± 0	1 ± 1	3 ± 2	95 ± 2	98 ± 1	1 ± 1
Studieinriktade program****	1 ± 1	0 ± 0	1 ± 1	0 ± 1	4 ± 2	94 ± 2	98 ± 1	0 ± 0

Till varje punktskattning anges ett 95 %-igt konfidensintervall.

Med detta menas att intervallet i genomsnitt täcker det sanna värdet i 95 fall av 100 om andra fel än urvalsfel är försumbara.

* Med svensk bakgrund avses att eleven själv är född i Sverige och att minst en av föräldrarna är född i Sverige.

** Med utländsk bakgrund avses att eleven själv är född i ett annat land än Sverige eller att båda elevens föräldrar är födda i ett annat land än Sverige.

*** Program där arbetsplatsförlagd utbildning (APU) krävs: Barn och fritid, Bygg, El, Energi, Fordon, Handels- och administration, Hantverk, Hotell- och restaurang, Industri, Livsmedel, Medie, Naturbruk, Omvårdnad.

**** Program där arbetsplatsförlagd utbildning (APU) ej krävs: Naturvetenskapliga, Samhällsvetenskapliga, Teknik, Estetiska och International Baccalaureate.

F27E: Händer det i skolan att någon eller några elever slår dig eller gör dig illa på något annat sätt?

Skolverket Elever i åk 7-9 och gymnasieskolan	Procent							
	Varje dag + minst en gång i veckan	Varje dag	Minst en gång i veckan	Minst en gång i månaden	Mer sällan	Aldrig	Aldrig + mer sällan	Vet inte
Samtliga	1 ± 0	0 ± 0	0 ± 0	1 ± 0	3 ± 1	96 ± 1	99 ± 1	0 ± 0
Kön								
Flicka/kvinna	1 ± 1	0 ± 0	0 ± 0	0 ± 0	2 ± 1	97 ± 1	99 ± 1	0 ± 0
Pojke/Man	1 ± 1	0 ± 0	1 ± 1	1 ± 1	4 ± 1	94 ± 2	98 ± 1	0 ± 0
Bakgrund								
Svensk*	1 ± 0	0 ± 0	0 ± 0	1 ± 0	3 ± 1	96 ± 1	99 ± 1	0 ± 0
Utländsk**	2 ± 1	1 ± 1	1 ± 1	0 ± 1	3 ± 2	94 ± 2	97 ± 2	1 ± 1
Föräldrars utbildning								
Grundskola	3 ± 4	2 ± 3	1 ± 2	0 ± 0	3 ± 3	93 ± 5	95 ± 4	1 ± 2
Gymnasium	1 ± 1	0 ± 0	0 ± 0	1 ± 1	3 ± 1	95 ± 2	98 ± 1	0 ± 0
Högskola	0 ± 0	0 ± 0	0 ± 0	1 ± 1	3 ± 1	96 ± 1	99 ± 1	0 ± 0
Grundskola								
Totalt	1 ± 1	0 ± 0	1 ± 1	1 ± 1	5 ± 2	93 ± 2	98 ± 1	0 ± 0
Flicka	1 ± 1	0 ± 1	1 ± 1	0 ± 0	3 ± 2	96 ± 2	99 ± 1	0 ± 0
Pojke	1 ± 1	0 ± 1	1 ± 1	1 ± 1	6 ± 2	91 ± 3	97 ± 2	0 ± 0
Gymnasieskola								
Totalt	0 ± 0	0 ± 0	0 ± 0	0 ± 0	2 ± 1	97 ± 1	99 ± 1	0 ± 0
Kvinna	0 ± 0	0 ± 0	0 ± 0	0 ± 0	1 ± 1	99 ± 1	100 ± 1	0 ± 0
Man	1 ± 1	0 ± 0	0 ± 1	0 ± 1	2 ± 1	96 ± 2	98 ± 1	1 ± 1
Yrkesinriktade program***	0 ± 1	0 ± 0	0 ± 0	1 ± 1	1 ± 1	97 ± 1	98 ± 1	1 ± 1
Studieinriktade program****	0 ± 0	0 ± 0	0 ± 0	0 ± 0	2 ± 1	98 ± 1	99 ± 1	0 ± 0

Till varje punktskattning anges ett 95 %-igt konfidensintervall.

Med detta menas att intervallet i genomsnitt täcker det sanna värdet i 95 fall av 100 om andra fel än urvalsfel är försumbara.

* Med svensk bakgrund avses att eleven själv är född i Sverige och att minst en av föräldrarna är född i Sverige.

** Med utländsk bakgrund avses att eleven själv är född i ett annat land än Sverige eller att båda eleverns föräldrar är födda i ett annat land än Sverige.

*** Program där arbetsplatsförlagd utbildning (APU) krävs: Barn och fritid, Bygg, El, Energi, Fordon, Handels- och administration, Hantverk, Hotell- och restaurang, Industri, Livsmedel, Medie, Naturbruk, Omvårdnad.

**** Program där arbetsplatsförlagd utbildning (APU) ej krävs: Naturvetenskapliga, Samhällsvetenskapliga, Teknik, Estetiska och International Baccalaureate.

F28A1: Hur mycket vill och kan du som elev vara med och bestämma om?

Vad du får lära dig i olika ämnen. Vill du vara med och bestämma om

Skolverket Elever i åk 7-9 och gymnasieskolan	Procent							
	Väldigt + ganska mycket	Väldigt mycket	Ganska mycket	Varken mycket eller lite	Ganska lite	Väldigt lite/Inte alls	Väldigt lite/inte alls + ganska lite	Vet inte
Samtliga	62 ± 2	20 ± 2	42 ± 2	21 ± 2	10 ± 1	7 ± 1	17 ± 2	1 ± 0
Kön								
Flicka/kvinna	66 ± 3	20 ± 3	46 ± 3	21 ± 3	7 ± 2	5 ± 2	13 ± 2	1 ± 1
Pojke/Man	58 ± 3	20 ± 3	38 ± 3	21 ± 3	13 ± 2	8 ± 2	20 ± 3	1 ± 1
Bakgrund								
Svensk*	61 ± 3	19 ± 2	43 ± 3	21 ± 2	10 ± 2	6 ± 1	17 ± 2	1 ± 0
Utländsk**	66 ± 5	28 ± 4	38 ± 5	16 ± 4	10 ± 3	7 ± 2	17 ± 4	1 ± 1
Föräldrars utbildning								
Grundskola	66 ± 9	20 ± 7	46 ± 9	17 ± 7	8 ± 4	10 ± 6	17 ± 7	0 ± 0
Gymnasium	60 ± 3	19 ± 3	41 ± 3	22 ± 3	11 ± 2	6 ± 2	17 ± 3	1 ± 1
Högskola	64 ± 3	21 ± 3	43 ± 3	20 ± 3	9 ± 2	6 ± 2	16 ± 2	0 ± 0
Grundskola								
Totalt	60 ± 4	17 ± 3	42 ± 4	22 ± 3	11 ± 2	7 ± 2	18 ± 3	1 ± 1
Flicka	61 ± 5	15 ± 4	46 ± 5	23 ± 5	9 ± 3	6 ± 2	15 ± 4	1 ± 1
Pojke	59 ± 5	19 ± 4	39 ± 5	21 ± 4	12 ± 3	8 ± 3	20 ± 4	0 ± 1
Gymnasieskola								
Totalt	64 ± 3	22 ± 2	42 ± 3	19 ± 2	10 ± 2	6 ± 1	16 ± 2	1 ± 1
Kvinna	70 ± 4	24 ± 4	46 ± 4	18 ± 3	6 ± 2	5 ± 2	11 ± 3	1 ± 1
Man	58 ± 4	21 ± 3	37 ± 4	20 ± 3	13 ± 3	7 ± 2	21 ± 3	1 ± 1
Yrkesinriktade program***	63 ± 4	22 ± 4	41 ± 4	22 ± 4	8 ± 2	6 ± 2	14 ± 3	1 ± 1
Studieinriktade program****	65 ± 4	23 ± 3	43 ± 4	17 ± 3	11 ± 3	7 ± 2	17 ± 3	0 ± 1

Till varje punktskattning anges ett 95 %-igt konfidensintervall.

Med detta menas att intervallet i genomsnitt täcker det sanna värdet i 95 fall av 100 om andra fel än urvalsfel är försumbara.

* Med svensk bakgrund avses att eleven själv är född i Sverige och att minst en av föräldrarna är född i Sverige.


** Med utländsk bakgrund avses att eleven själv är född i ett annat land än Sverige eller att båda elevens föräldrar är födda i ett annat land än Sverige.

*** Program där arbetsplatsförlagd utbildning (APU) krävs: Barn och fritid, Bygg, El, Energi, Fordon, Handels- och administration, Hantverk, Hotell- och restaurang, Industri, Livsmedel, Medie, Naturbruk, Omvårdnad.

**** Program där arbetsplatsförlagd utbildning (APU) ej krävs: Naturvetenskapliga, Samhällsvetenskapliga, Teknik, Estetiska och International Baccalaureate.

F28A2: Hur mycket vill och kan du som elev vara med och bestämma om?

Vad du får lära dig i olika ämnen. Kan du vara med och bestämma om

 Elever i åk 7-9 och gymnasieskolan	Procent							
	Väldigt + ganska mycket	Väldigt mycket	Ganska mycket	Varken mycket eller lite	Ganska lite	Väldigt lite/Inte alls	Väldigt lite/inte alls + ganska lite	Vet inte
Samtliga	46 ± 2	9 ± 1	37 ± 2	21 ± 2	18 ± 2	12 ± 2	30 ± 2	4 ± 1
Kön								
Flicka/kvinna	45 ± 3	8 ± 2	37 ± 3	22 ± 3	17 ± 3	12 ± 2	29 ± 3	3 ± 1
Pojke/Man	46 ± 3	9 ± 2	37 ± 3	19 ± 3	19 ± 3	12 ± 2	31 ± 3	4 ± 1
Bakgrund								
Svensk*	46 ± 3	8 ± 1	38 ± 3	21 ± 2	18 ± 2	12 ± 2	30 ± 2	4 ± 1
Utländsk**	46 ± 5	12 ± 3	34 ± 5	18 ± 4	18 ± 4	14 ± 3	33 ± 5	3 ± 2
Föräldrars utbildning								
Grundskola	51 ± 9	8 ± 5	43 ± 9	18 ± 7	18 ± 7	9 ± 6	27 ± 8	4 ± 4
Gymnasium	47 ± 4	9 ± 2	38 ± 3	19 ± 3	18 ± 3	11 ± 2	30 ± 3	4 ± 1
Högskola	43 ± 3	8 ± 2	36 ± 3	22 ± 3	18 ± 3	13 ± 2	31 ± 3	3 ± 1
Grundskola								
Totalt	42 ± 4	7 ± 2	35 ± 4	18 ± 3	20 ± 3	16 ± 3	36 ± 4	3 ± 1
Flicka	38 ± 5	7 ± 3	32 ± 5	21 ± 4	21 ± 4	16 ± 4	37 ± 5	4 ± 2
Pojke	46 ± 5	7 ± 3	38 ± 5	16 ± 4	20 ± 4	15 ± 4	35 ± 5	3 ± 2
Gymnasieskola								
Totalt	49 ± 3	10 ± 2	39 ± 3	23 ± 3	16 ± 2	9 ± 2	25 ± 3	4 ± 1
Kvinna	51 ± 4	10 ± 3	41 ± 4	24 ± 4	14 ± 3	8 ± 2	22 ± 4	3 ± 2
Man	47 ± 4	10 ± 2	37 ± 4	22 ± 3	18 ± 3	10 ± 2	28 ± 4	4 ± 2
Yrkesinriktade program***	53 ± 4	12 ± 3	41 ± 4	21 ± 4	14 ± 3	9 ± 2	23 ± 4	4 ± 2
Studieinriktade program****	45 ± 4	8 ± 2	37 ± 4	24 ± 4	18 ± 3	9 ± 2	27 ± 4	3 ± 2

Till varje punktskattning anges ett 95 %-igt konfidensintervall.

Med detta menas att intervallet i genomsnitt täcker det sanna värdet i 95 fall av 100 om andra fel än urvalsfel är försumbara.

* Med svensk bakgrund avses att eleven själv är född i Sverige och att minst en av föräldrarna är född i Sverige.

** Med utländsk bakgrund avses att eleven själv är född i ett annat land än Sverige eller att båda elevens föräldrar är födda i ett annat land än Sverige.

*** Program där arbetsplatsförlagd utbildning (APU) krävs: Barn och fritid, Bygg, El, Energi, Fordon, Handels- och administration, Hantverk, Hotell- och restaurang, Industri, Livsmedel, Medie, Naturbruk, Omvårdnad.

**** Program där arbetsplatsförlagd utbildning (APU) ej krävs: Naturvetenskapliga, Samhällsvetenskapliga, Teknik, Estetiska och International Baccalaureate.

F28B1: Hur mycket vill och kan du som elev vara med och bestämma om?

Vilka läroböcker och andra läromedel ni ska ha i skolan. Vill du vara med och bestämma om

Skolverket Elever i åk 7-9 och gymnasieskolan	Procent							
	Väldigt + ganska mycket	Väldigt mycket	Ganska mycket	Varken mycket eller lite	Ganska lite	Väldigt lite/Inte alls	Väldigt lite/inte alls + ganska lite	Vet inte
Samtliga	30 ± 2	9 ± 1	21 ± 2	15 ± 2	22 ± 2	32 ± 2	53 ± 2	2 ± 1
Kön								
Flicka/kvinna	35 ± 3	10 ± 2	24 ± 3	18 ± 3	20 ± 3	27 ± 3	46 ± 3	1 ± 1
Pojke/Man	26 ± 3	7 ± 2	18 ± 3	12 ± 2	23 ± 3	36 ± 3	60 ± 3	2 ± 1
Bakgrund								
Svensk*	29 ± 2	8 ± 1	21 ± 2	15 ± 2	22 ± 2	32 ± 2	54 ± 3	1 ± 1
Utländsk**	33 ± 5	13 ± 3	20 ± 4	13 ± 3	19 ± 4	31 ± 5	51 ± 5	3 ± 2
Föräldrars utbildning								
Grundskola	32 ± 9	7 ± 4	25 ± 8	13 ± 6	21 ± 7	31 ± 8	53 ± 9	2 ± 2
Gymnasium	30 ± 3	9 ± 2	21 ± 3	14 ± 2	22 ± 3	32 ± 3	54 ± 4	2 ± 1
Högskola	30 ± 3	9 ± 2	21 ± 3	16 ± 2	21 ± 3	32 ± 3	52 ± 3	1 ± 1
Grundskola								
Totalt	32 ± 3	9 ± 2	24 ± 3	12 ± 2	23 ± 3	31 ± 3	54 ± 4	1 ± 1
Flicka	35 ± 5	10 ± 3	25 ± 5	15 ± 4	22 ± 5	27 ± 5	49 ± 5	1 ± 1
Pojke	30 ± 5	8 ± 3	22 ± 4	9 ± 3	24 ± 4	35 ± 5	59 ± 5	1 ± 1
Gymnasieskola								
Totalt	28 ± 3	9 ± 2	19 ± 2	18 ± 2	20 ± 2	32 ± 3	52 ± 3	2 ± 1
Kvinna	34 ± 4	11 ± 3	24 ± 4	20 ± 3	18 ± 3	26 ± 4	44 ± 4	1 ± 1
Man	22 ± 3	7 ± 2	15 ± 3	15 ± 3	23 ± 4	38 ± 4	60 ± 4	3 ± 1
Yrkesinriktade program***	28 ± 4	9 ± 2	19 ± 3	16 ± 3	19 ± 3	34 ± 4	53 ± 4	3 ± 1
Studieinriktade program****	29 ± 4	9 ± 2	20 ± 3	19 ± 3	21 ± 3	30 ± 4	52 ± 4	1 ± 1

Till varje punktskattning anges ett 95 %-igt konfidensintervall.

Med detta menas att intervallet i genomsnitt täcker det sanna värdet i 95 fall av 100 om andra fel än urvalsfel är försumbara.

* Med svensk bakgrund avses att eleven själv är född i Sverige och att minst en av föräldrarna är född i Sverige.


** Med utländsk bakgrund avses att eleven själv är född i ett annat land än Sverige eller att båda elevens föräldrar är födda i ett annat land än Sverige.

*** Program där arbetsplatsförlagd utbildning (APU) krävs: Barn och fritid, Bygg, El, Energi, Fordon, Handels- och administration, Hantverk, Hotell- och restaurang, Industri, Livsmedel, Medie, Naturbruk, Omvårdnad.

**** Program där arbetsplatsförlagd utbildning (APU) ej krävs: Naturvetenskapliga, Samhällsvetenskapliga, Teknik, Estetiska och International Baccalaureate.

F28B2: Hur mycket vill och kan du som elev vara med och bestämma om?

Vilka läroböcker och andra läromedel ni ska ha i skolan. Kan du vara med och bestämma om

 Elever i åk 7-9 och gymnasieskolan	Procent							
	Väldigt + ganska mycket	Väldigt mycket	Ganska mycket	Varken mycket eller lite	Ganska lite	Väldigt lite/Inte alls	Väldigt lite/inte alls + ganska lite	Vet inte
Samtliga	17 ± 2	4 ± 1	13 ± 2	11 ± 1	20 ± 2	42 ± 2	62 ± 2	9 ± 1
Kön								
Flicka/kvinna	16 ± 2	3 ± 1	13 ± 2	12 ± 2	21 ± 3	43 ± 3	65 ± 3	8 ± 2
Pojke/Man	19 ± 3	5 ± 1	14 ± 2	11 ± 2	18 ± 3	41 ± 3	60 ± 3	11 ± 2
Bakgrund								
Svensk*	17 ± 2	3 ± 1	13 ± 2	11 ± 2	20 ± 2	43 ± 3	63 ± 3	9 ± 1
Utländsk**	21 ± 4	6 ± 2	14 ± 3	11 ± 3	17 ± 4	40 ± 5	57 ± 5	11 ± 3
Föräldrars utbildning								
Grundskola	25 ± 8	4 ± 4	20 ± 7	12 ± 6	17 ± 7	35 ± 9	52 ± 9	11 ± 6
Gymnasium	19 ± 3	4 ± 1	14 ± 2	12 ± 2	21 ± 3	40 ± 3	61 ± 3	9 ± 2
Högskola	15 ± 2	3 ± 1	12 ± 2	11 ± 2	19 ± 3	46 ± 3	65 ± 3	9 ± 2
Grundskola								
Totalt	16 ± 3	4 ± 1	12 ± 2	12 ± 2	19 ± 3	45 ± 4	65 ± 4	7 ± 2
Flicka	14 ± 4	3 ± 2	11 ± 3	12 ± 4	20 ± 4	49 ± 5	69 ± 5	5 ± 2
Pojke	18 ± 4	5 ± 2	13 ± 3	12 ± 3	19 ± 4	42 ± 5	61 ± 5	9 ± 3
Gymnasieskola								
Totalt	18 ± 2	4 ± 1	15 ± 2	11 ± 2	20 ± 2	40 ± 3	60 ± 3	11 ± 2
Kvinna	17 ± 3	3 ± 2	14 ± 3	12 ± 3	23 ± 4	39 ± 4	62 ± 4	9 ± 3
Man	19 ± 3	4 ± 2	15 ± 3	10 ± 3	18 ± 3	41 ± 4	59 ± 4	13 ± 3
Yrkesinriktade program***	21 ± 3	4 ± 2	17 ± 3	12 ± 3	17 ± 3	37 ± 4	55 ± 4	13 ± 3
Studieinriktade program****	16 ± 3	3 ± 1	13 ± 3	10 ± 3	23 ± 4	42 ± 4	65 ± 4	9 ± 2

Till varje punktskattning anges ett 95 %-igt konfidensintervall.

Med detta menas att intervallet i genomsnitt täcker det sanna värdet i 95 fall av 100 om andra fel än urvalsfel är försumbara.

* Med svensk bakgrund avses att eleven själv är född i Sverige och att minst en av föräldrarna är född i Sverige.


** Med utländsk bakgrund avses att eleven själv är född i ett annat land än Sverige eller att båda elevens föräldrar är födda i ett annat land än Sverige.

*** Program där arbetsplatsförlagd utbildning (APU) krävs: Barn och fritid, Bygg, El, Energi, Fordon, Handels- och administration, Hantverk, Hotell- och restaurang, Industri, Livsmedel, Medie, Naturbruk, Omvårdnad.

**** Program där arbetsplatsförlagd utbildning (APU) ej krävs: Naturvetenskapliga, Samhällsvetenskapliga, Teknik, Estetiska och International Baccalaureate.

F28C1: Hur mycket vill och kan du som elev vara med och bestämma om?

Hur ni ska arbeta t.ex. om ni ska arbeta i grupp eller lyssna på läraren. Vill du vara med och bestämma om

 Elever i åk 7-9 och gymnasieskolan	Procent							
	Väldigt + ganska mycket	Väldigt mycket	Ganska mycket	Varken mycket eller lite	Ganska lite	Väldigt lite/Inte alls	Väldigt lite/inte alls + ganska lite	Vet inte
Samtliga	73 ± 2	30 ± 2	44 ± 2	10 ± 1	8 ± 1	8 ± 1	16 ± 2	1 ± 0
Kön								
Flicka/kvinna	78 ± 3	34 ± 3	45 ± 3	9 ± 2	7 ± 2	5 ± 2	12 ± 2	1 ± 1
Pojke/Man	68 ± 3	26 ± 3	43 ± 3	12 ± 2	9 ± 2	10 ± 2	19 ± 3	1 ± 1
Bakgrund								
Svensk*	73 ± 2	29 ± 2	44 ± 3	10 ± 2	8 ± 1	8 ± 1	16 ± 2	1 ± 0
Utländsk**	76 ± 4	35 ± 5	41 ± 5	9 ± 3	5 ± 2	8 ± 3	14 ± 3	2 ± 1
Föräldrars utbildning								
Grundskola	69 ± 9	24 ± 7	45 ± 9	11 ± 6	10 ± 6	8 ± 5	18 ± 8	1 ± 2
Gymnasium	70 ± 3	27 ± 3	43 ± 3	11 ± 2	8 ± 2	9 ± 2	17 ± 3	2 ± 1
Högskola	76 ± 3	32 ± 3	44 ± 3	10 ± 2	7 ± 2	6 ± 2	14 ± 2	0 ± 0
Grundskola								
Totalt	67 ± 4	27 ± 3	40 ± 4	11 ± 2	10 ± 2	11 ± 2	21 ± 3	1 ± 1
Flicka	73 ± 5	30 ± 5	43 ± 5	10 ± 3	9 ± 3	7 ± 3	16 ± 4	1 ± 1
Pojke	62 ± 5	24 ± 4	38 ± 5	13 ± 3	11 ± 3	13 ± 3	25 ± 4	1 ± 1
Gymnasieskola								
Totalt	78 ± 2	32 ± 3	46 ± 3	9 ± 2	6 ± 1	5 ± 1	11 ± 2	1 ± 1
Kvinna	82 ± 3	37 ± 4	45 ± 4	8 ± 2	6 ± 2	3 ± 1	8 ± 2	1 ± 1
Man	74 ± 4	27 ± 4	47 ± 4	11 ± 3	6 ± 2	8 ± 2	14 ± 3	1 ± 1
Yrkesinriktade program***	77 ± 4	34 ± 4	43 ± 4	10 ± 3	5 ± 2	6 ± 2	11 ± 3	2 ± 1
Studieinriktade program****	79 ± 3	30 ± 4	49 ± 4	9 ± 2	7 ± 2	5 ± 2	12 ± 3	0 ± 0

Till varje punktskattning anges ett 95 %-igt konfidensintervall.

Med detta menas att intervallet i genomsnitt täcker det sanna värdet i 95 fall av 100 om andra fel än urvalsfel är försumbara.

* Med svensk bakgrund avses att eleven själv är född i Sverige och att minst en av föräldrarna är född i Sverige.

** Med utländsk bakgrund avses att eleven själv är född i ett annat land än Sverige eller att båda elevens föräldrar är födda i ett annat land än Sverige.

*** Program där arbetsplatsförlagd utbildning (APU) krävs: Barn och fritid, Bygg, El, Energi, Fordon, Handels- och administration, Hantverk, Hotell- och restaurang, Industri, Livsmedel, Medie, Naturbruk, Omvårdnad.

**** Program där arbetsplatsförlagd utbildning (APU) ej krävs: Naturvetenskapliga, Samhällsvetenskapliga, Teknik, Estetiska och International Baccalaureate.

F28C2: Hur mycket vill och kan du som elev vara med och bestämma om?

Hur ni ska arbeta t.ex. om ni ska arbeta i grupp eller lyssna på läraren. Kan du vara med och bestämma om

Skolverket Elever i åk 7-9 och gymnasieskolan	Procent							
	Väldigt + ganska mycket	Väldigt mycket	Ganska mycket	Varken mycket eller lite	Ganska lite	Väldigt lite/Inte alls	Väldigt lite/inte alls + ganska lite	Vet inte
Samtliga	60 ± 2	14 ± 2	46 ± 2	17 ± 2	12 ± 2	8 ± 1	20 ± 2	3 ± 1
Kön								
Flicka/kvinna	63 ± 3	17 ± 3	46 ± 3	17 ± 3	11 ± 2	7 ± 2	18 ± 3	3 ± 1
Pojke/Man	58 ± 3	12 ± 2	46 ± 3	17 ± 2	12 ± 2	9 ± 2	22 ± 3	3 ± 1
Bakgrund								
Svensk*	61 ± 3	14 ± 2	47 ± 3	17 ± 2	12 ± 2	8 ± 1	20 ± 2	3 ± 1
Utländsk**	59 ± 5	16 ± 4	43 ± 5	15 ± 4	11 ± 3	10 ± 3	21 ± 4	4 ± 2
Föräldrars utbildning								
Grundskola	57 ± 9	8 ± 5	49 ± 9	16 ± 7	12 ± 6	10 ± 6	22 ± 8	5 ± 4
Gymnasium	60 ± 3	15 ± 2	45 ± 3	16 ± 3	13 ± 2	8 ± 2	21 ± 3	3 ± 1
Högskola	62 ± 3	15 ± 2	47 ± 3	17 ± 3	10 ± 2	8 ± 2	19 ± 3	2 ± 1
Grundskola								
Totalt	54 ± 4	11 ± 2	44 ± 4	17 ± 3	15 ± 3	11 ± 2	26 ± 3	2 ± 1
Flicka	56 ± 5	13 ± 4	43 ± 5	18 ± 4	13 ± 4	10 ± 3	24 ± 5	2 ± 2
Pojke	53 ± 5	8 ± 3	45 ± 5	16 ± 4	17 ± 4	12 ± 3	28 ± 5	2 ± 2
Gymnasieskola								
Totalt	66 ± 3	18 ± 2	48 ± 3	16 ± 2	9 ± 2	6 ± 1	15 ± 2	3 ± 1
Kvinna	68 ± 4	20 ± 3	48 ± 4	15 ± 3	9 ± 2	4 ± 2	14 ± 3	3 ± 1
Man	63 ± 4	16 ± 3	48 ± 4	17 ± 3	8 ± 2	7 ± 2	15 ± 3	4 ± 2
Yrkesinriktade program***	68 ± 4	20 ± 3	48 ± 4	15 ± 3	8 ± 2	6 ± 2	14 ± 3	4 ± 2
Studieinriktade program****	64 ± 4	16 ± 3	48 ± 4	18 ± 3	10 ± 2	5 ± 2	15 ± 3	3 ± 1

Till varje punktskattning anges ett 95 %-igt konfidensintervall.

Med detta menas att intervallet i genomsnitt täcker det sanna värdet i 95 fall av 100 om andra fel än urvalsfel är försumbara.

* Med svensk bakgrund avses att eleven själv är född i Sverige och att minst en av föräldrarna är född i Sverige.

** Med utländsk bakgrund avses att eleven själv är född i ett annat land än Sverige eller att båda elevens föräldrar är födda i ett annat land än Sverige.

*** Program där arbetsplatsförlagd utbildning (APU) krävs: Barn och fritid, Bygg, El, Energi, Fordon, Handels- och administration, Hantverk, Hotell- och restaurang, Industri, Livsmedel, Medie, Naturbruk, Omvårdnad.

**** Program där arbetsplatsförlagd utbildning (APU) ej krävs: Naturvetenskapliga, Samhällsvetenskapliga, Teknik, Estetiska och International Baccalaureate.

F28D1: Hur mycket vill och kan du som elev vara med och bestämma om?

Vilka elever du ska arbeta tillsammans med (t.ex. vid grupparbeten). Vill du vara med och bestämma om

Skolverket Elever i åk 7-9 och gymnasieskolan	Procent							
	Väldigt + ganska mycket	Väldigt mycket	Ganska mycket	Varken mycket eller lite	Ganska lite	Väldigt lite/Inte alls	Väldigt lite/inte alls + ganska lite	Vet inte
Samtliga	76 ± 2	39 ± 2	37 ± 2	12 ± 1	5 ± 1	6 ± 1	11 ± 1	1 ± 0
Kön								
Flicka/kvinna	78 ± 3	41 ± 3	38 ± 3	11 ± 2	4 ± 1	5 ± 2	10 ± 2	1 ± 1
Pojke/Man	74 ± 3	37 ± 3	37 ± 3	13 ± 2	6 ± 2	6 ± 2	13 ± 2	1 ± 1
Bakgrund								
Svensk*	77 ± 2	38 ± 3	38 ± 3	12 ± 2	5 ± 1	6 ± 1	11 ± 2	1 ± 0
Utländsk**	71 ± 4	40 ± 5	31 ± 5	13 ± 3	6 ± 2	7 ± 3	13 ± 3	2 ± 1
Föräldrars utbildning								
Grundskola	75 ± 8	36 ± 9	39 ± 9	10 ± 5	3 ± 3	12 ± 6	15 ± 7	1 ± 1
Gymnasium	75 ± 3	38 ± 3	36 ± 3	12 ± 2	6 ± 2	7 ± 2	13 ± 2	1 ± 1
Högskola	77 ± 3	39 ± 3	38 ± 3	12 ± 2	5 ± 1	4 ± 1	9 ± 2	1 ± 1
Grundskola								
Totalt	78 ± 3	38 ± 4	40 ± 4	10 ± 2	5 ± 2	6 ± 2	12 ± 2	1 ± 0
Flicka	82 ± 4	41 ± 5	41 ± 5	9 ± 3	4 ± 2	5 ± 2	8 ± 3	1 ± 1
Pojke	74 ± 4	35 ± 5	39 ± 5	11 ± 3	7 ± 3	8 ± 3	15 ± 4	1 ± 1
Gymnasieskola								
Totalt	75 ± 3	39 ± 3	35 ± 3	13 ± 2	5 ± 1	6 ± 1	11 ± 2	1 ± 1
Kvinna	75 ± 4	40 ± 4	35 ± 4	13 ± 3	5 ± 2	6 ± 2	11 ± 3	1 ± 1
Man	74 ± 4	38 ± 4	35 ± 4	14 ± 3	6 ± 2	5 ± 2	11 ± 3	1 ± 1
Yrkesinriktade program***	74 ± 4	38 ± 4	35 ± 4	14 ± 3	5 ± 2	6 ± 2	11 ± 3	1 ± 1
Studieinriktade program****	75 ± 4	40 ± 4	35 ± 4	13 ± 3	6 ± 2	5 ± 2	11 ± 3	1 ± 1

Till varje punktskattning anges ett 95 %-igt konfidensintervall.

Med detta menas att intervallet i genomsnitt täcker det sanna värdet i 95 fall av 100 om andra fel än urvalsfel är försumbara.

* Med svensk bakgrund avses att eleven själv är född i Sverige och att minst en av föräldrarna är född i Sverige.


** Med utländsk bakgrund avses att eleven själv är född i ett annat land än Sverige eller att båda elevens föräldrar är födda i ett annat land än Sverige.

*** Program där arbetsplatsförlagd utbildning (APU) krävs: Barn och fritid, Bygg, El, Energi, Fordon, Handels- och administration, Hantverk, Hotell- och restaurang, Industri, Livsmedel, Medie, Naturbruk, Omvårdnad.

**** Program där arbetsplatsförlagd utbildning (APU) ej krävs: Naturvetenskapliga, Samhällsvetenskapliga, Teknik, Estetiska och International Baccalaureate.

F28D2: Hur mycket vill och kan du som elev vara med och bestämma om?

Vilka elever du ska arbeta tillsammans med (t.ex. vid grupparbeten). Kan du vara med och bestämma om

 Elever i åk 7-9 och gymnasieskolan	Procent							
	Väldigt + ganska mycket	Väldigt mycket	Ganska mycket	Varken mycket eller lite	Ganska lite	Väldigt lite/Inte alls	Väldigt lite/inte alls + ganska lite	Vet inte
Samtliga	63 ± 2	18 ± 2	45 ± 2	17 ± 2	12 ± 2	7 ± 1	18 ± 2	1 ± 1
Kön								
Flicka/kvinna	64 ± 3	18 ± 3	46 ± 3	17 ± 3	12 ± 2	7 ± 2	18 ± 3	1 ± 1
Pojke/Man	62 ± 3	18 ± 2	44 ± 3	17 ± 3	12 ± 2	7 ± 2	19 ± 3	2 ± 1
Bakgrund								
Svensk*	64 ± 2	18 ± 2	46 ± 3	17 ± 2	11 ± 2	7 ± 1	18 ± 2	1 ± 1
Utländsk**	61 ± 5	21 ± 4	40 ± 5	14 ± 3	14 ± 3	9 ± 3	23 ± 4	2 ± 1
Föräldrars utbildning								
Grundskola	58 ± 9	15 ± 6	42 ± 9	21 ± 8	11 ± 5	8 ± 5	18 ± 7	3 ± 3
Gymnasium	66 ± 3	19 ± 3	46 ± 4	15 ± 3	11 ± 2	6 ± 2	18 ± 3	2 ± 1
Högskola	61 ± 3	18 ± 3	44 ± 3	19 ± 3	12 ± 2	7 ± 2	19 ± 3	1 ± 1
Grundskola								
Totalt	54 ± 4	14 ± 3	40 ± 4	19 ± 3	15 ± 3	11 ± 2	26 ± 3	1 ± 1
Flicka	55 ± 5	14 ± 4	41 ± 5	18 ± 4	16 ± 4	11 ± 3	26 ± 5	0 ± 1
Pojke	53 ± 5	15 ± 4	39 ± 5	20 ± 4	15 ± 4	11 ± 3	26 ± 4	1 ± 1
Gymnasieskola								
Totalt	71 ± 3	22 ± 2	49 ± 3	15 ± 2	8 ± 2	4 ± 1	12 ± 2	2 ± 1
Kvinna	72 ± 4	22 ± 3	50 ± 4	15 ± 3	8 ± 2	3 ± 2	12 ± 3	1 ± 1
Man	70 ± 4	22 ± 3	48 ± 4	15 ± 3	9 ± 2	4 ± 2	12 ± 3	2 ± 1
Yrkesinriktade program***	72 ± 4	24 ± 4	48 ± 4	14 ± 3	8 ± 2	4 ± 2	12 ± 3	1 ± 1
Studieinriktade program****	70 ± 4	20 ± 3	50 ± 4	16 ± 3	9 ± 2	3 ± 1	12 ± 3	2 ± 1

Till varje punktskattning anges ett 95 %-igt konfidensintervall.

Med detta menas att intervallet i genomsnitt täcker det sanna värdet i 95 fall av 100 om andra fel än urvalsfel är försumbara.

* Med svensk bakgrund avses att eleven själv är född i Sverige och att minst en av föräldrarna är född i Sverige.


** Med utländsk bakgrund avses att eleven själv är född i ett annat land än Sverige eller att båda elevens föräldrar är födda i ett annat land än Sverige.

*** Program där arbetsplatsförlagd utbildning (APU) krävs: Barn och fritid, Bygg, El, Energi, Fordon, Handels- och administration, Hantverk, Hotell- och restaurang, Industri, Livsmedel, Medie, Naturbruk, Omvårdnad.

**** Program där arbetsplatsförlagd utbildning (APU) ej krävs: Naturvetenskapliga, Samhällsvetenskapliga, Teknik, Estetiska och International Baccalaureate.

F28E1: Hur mycket vill och kan du som elev vara med och bestämma om?

Reglerna i skolan. Vill du vara med och bestämma om

 Elever i åk 7-9 och gymnasieskolan	Procent							
	Väldigt + ganska mycket	Väldigt mycket	Ganska mycket	Varken mycket eller lite	Ganska lite	Väldigt lite/Inte alls	Väldigt lite/inte alls + ganska lite	Vet inte
Samtliga	44 ± 2	15 ± 2	28 ± 2	17 ± 2	17 ± 2	21 ± 2	38 ± 2	1 ± 0
Kön								
Flicka/kvinna	47 ± 3	16 ± 2	31 ± 3	19 ± 3	18 ± 3	15 ± 2	33 ± 3	1 ± 1
Pojke/Man	40 ± 3	15 ± 2	26 ± 3	15 ± 2	17 ± 2	27 ± 3	44 ± 3	1 ± 1
Bakgrund								
Svensk*	43 ± 3	14 ± 2	29 ± 2	17 ± 2	17 ± 2	21 ± 2	38 ± 3	1 ± 0
Utländsk**	47 ± 5	23 ± 4	24 ± 4	12 ± 3	17 ± 4	22 ± 4	39 ± 5	2 ± 2
Föräldrars utbildning								
Grundskola	40 ± 9	16 ± 6	24 ± 8	17 ± 7	15 ± 6	27 ± 8	41 ± 9	1 ± 2
Gymnasium	43 ± 3	16 ± 3	27 ± 3	17 ± 3	17 ± 3	22 ± 3	39 ± 3	1 ± 1
Högskola	45 ± 3	15 ± 2	30 ± 3	17 ± 3	18 ± 3	19 ± 3	37 ± 3	1 ± 1
Grundskola								
Totalt	46 ± 4	16 ± 3	30 ± 3	14 ± 3	17 ± 3	22 ± 3	39 ± 4	1 ± 1
Flicka	51 ± 5	18 ± 4	33 ± 5	16 ± 4	16 ± 4	17 ± 4	32 ± 5	1 ± 1
Pojke	41 ± 5	14 ± 3	27 ± 5	13 ± 3	17 ± 4	27 ± 5	44 ± 5	1 ± 1
Gymnasieskola								
Totalt	42 ± 3	15 ± 2	27 ± 3	19 ± 2	18 ± 2	20 ± 2	38 ± 3	2 ± 1
Kvinna	44 ± 4	15 ± 3	30 ± 4	21 ± 3	19 ± 3	14 ± 3	33 ± 4	2 ± 1
Man	39 ± 4	15 ± 3	24 ± 4	17 ± 3	16 ± 3	27 ± 4	43 ± 4	1 ± 1
Yrkesinriktade program***	42 ± 4	18 ± 3	24 ± 4	18 ± 3	17 ± 3	21 ± 3	38 ± 4	2 ± 1
Studieinriktade program****	41 ± 4	12 ± 3	29 ± 4	19 ± 3	19 ± 3	20 ± 3	38 ± 4	1 ± 1

Till varje punktskattning anges ett 95 %-igt konfidensintervall.

Med detta menas att intervallet i genomsnitt täcker det sanna värdet i 95 fall av 100 om andra fel än urvalsfel är försumbara.

* Med svensk bakgrund avses att eleven själv är född i Sverige och att minst en av föräldrarna är född i Sverige.


** Med utländsk bakgrund avses att eleven själv är född i ett annat land än Sverige eller att båda elevens föräldrar är födda i ett annat land än Sverige.

*** Program där arbetsplatsförlagd utbildning (APU) krävs: Barn och fritid, Bygg, El, Energi, Fordon, Handels- och administration, Hantverk, Hotell- och restaurang, Industri, Livsmedel, Medie, Naturbruk, Omvårdnad.

**** Program där arbetsplatsförlagd utbildning (APU) ej krävs: Naturvetenskapliga, Samhällsvetenskapliga, Teknik, Estetiska och International Baccalaureate.

F28E2: Hur mycket vill och kan du som elev vara med och bestämma om?

Reglerna i skolan. Kan du vara med och bestämma om

 Elever i åk 7-9 och gymnasieskolan	Procent							
	Väldigt + ganska mycket	Väldigt mycket	Ganska mycket	Varken mycket eller lite	Ganska lite	Väldigt lite/Inte alls	Väldigt lite/inte alls + ganska lite	Vet inte
Samtliga	40 ± 2	9 ± 1	31 ± 2	14 ± 2	19 ± 2	20 ± 2	38 ± 2	8 ± 1
Kön								
Flicka/kvinna	41 ± 3	8 ± 2	33 ± 3	14 ± 2	20 ± 3	17 ± 3	36 ± 3	8 ± 2
Pojke/Man	39 ± 3	9 ± 2	30 ± 3	14 ± 2	18 ± 3	23 ± 3	40 ± 3	7 ± 2
Bakgrund								
Svensk*	41 ± 3	8 ± 1	32 ± 2	14 ± 2	18 ± 2	19 ± 2	38 ± 3	7 ± 1
Utländsk**	37 ± 5	12 ± 3	25 ± 4	11 ± 3	20 ± 4	23 ± 4	43 ± 5	9 ± 3
Föräldrars utbildning								
Grundskola	37 ± 9	9 ± 5	28 ± 8	9 ± 5	23 ± 8	21 ± 8	44 ± 9	10 ± 5
Gymnasium	38 ± 3	9 ± 2	29 ± 3	14 ± 2	18 ± 3	21 ± 3	38 ± 3	9 ± 2
Högskola	42 ± 3	8 ± 2	34 ± 3	14 ± 2	19 ± 3	18 ± 3	38 ± 3	6 ± 2
Grundskola								
Totalt	38 ± 4	9 ± 2	29 ± 3	12 ± 2	21 ± 3	24 ± 3	45 ± 4	5 ± 2
Flicka	38 ± 5	9 ± 3	29 ± 5	12 ± 4	23 ± 5	22 ± 5	45 ± 5	5 ± 2
Pojke	37 ± 5	8 ± 3	29 ± 5	13 ± 3	20 ± 4	26 ± 4	46 ± 5	4 ± 2
Gymnasieskola								
Totalt	42 ± 3	9 ± 2	33 ± 3	15 ± 2	16 ± 2	16 ± 2	32 ± 3	11 ± 2
Kvinna	44 ± 4	7 ± 2	37 ± 4	15 ± 3	17 ± 3	12 ± 3	30 ± 4	11 ± 3
Man	40 ± 4	10 ± 3	30 ± 4	15 ± 3	16 ± 3	19 ± 3	35 ± 4	10 ± 2
Yrkesinriktade program***	42 ± 4	11 ± 3	31 ± 4	14 ± 3	14 ± 3	18 ± 3	33 ± 4	12 ± 3
Studieinriktade program****	42 ± 4	7 ± 2	35 ± 4	16 ± 3	18 ± 3	14 ± 3	32 ± 4	9 ± 2

Till varje punktskattning anges ett 95 %-igt konfidensintervall.

Med detta menas att intervallet i genomsnitt täcker det sanna värdet i 95 fall av 100 om andra fel än urvalsfel är försumbara.

* Med svensk bakgrund avses att eleven själv är född i Sverige och att minst en av föräldrarna är född i Sverige.


** Med utländsk bakgrund avses att eleven själv är född i ett annat land än Sverige eller att båda elevens föräldrar är födda i ett annat land än Sverige.

*** Program där arbetsplatsförlagd utbildning (APU) krävs: Barn och fritid, Bygg, El, Energi, Fordon, Handels- och administration, Hantverk, Hotell- och restaurang, Industri, Livsmedel, Medie, Naturbruk, Omvårdnad.

**** Program där arbetsplatsförlagd utbildning (APU) ej krävs: Naturvetenskapliga, Samhällsvetenskapliga, Teknik, Estetiska och International Baccalaureate.

F28F1: Hur mycket vill och kan du som elev vara med och bestämma om?

Läxor och prov. Vill du vara med och bestämma om

 Elever i åk 7-9 och gymnasieskolan	Procent							
	Väldigt + ganska mycket	Väldigt mycket	Ganska mycket	Varken mycket eller lite	Ganska lite	Väldigt lite/Inte alls	Väldigt lite/inte alls + ganska lite	Vet inte
Samtliga	73 ± 2	36 ± 2	37 ± 2	8 ± 1	9 ± 1	9 ± 1	18 ± 2	1 ± 0
Kön								
Flicka/kvinna	80 ± 3	40 ± 3	40 ± 3	7 ± 2	7 ± 2	5 ± 2	12 ± 2	1 ± 0
Pojke/Man	66 ± 3	32 ± 3	35 ± 3	9 ± 2	10 ± 2	13 ± 2	23 ± 3	2 ± 1
Bakgrund								
Svensk*	73 ± 2	35 ± 2	38 ± 3	8 ± 1	9 ± 2	9 ± 2	18 ± 2	1 ± 1
Utländsk**	74 ± 4	40 ± 5	34 ± 5	7 ± 2	8 ± 3	10 ± 3	18 ± 4	2 ± 1
Föräldrars utbildning								
Grundskola	70 ± 8	29 ± 8	40 ± 9	8 ± 5	10 ± 5	11 ± 6	21 ± 7	1 ± 2
Gymnasium	72 ± 3	34 ± 3	38 ± 3	7 ± 2	9 ± 2	10 ± 2	19 ± 3	1 ± 1
Högskola	74 ± 3	38 ± 3	36 ± 3	9 ± 2	8 ± 2	8 ± 2	16 ± 3	1 ± 1
Grundskola								
Totalt	67 ± 3	31 ± 3	35 ± 4	9 ± 2	12 ± 2	12 ± 2	23 ± 3	1 ± 1
Flicka	74 ± 5	35 ± 5	39 ± 5	8 ± 3	11 ± 3	7 ± 3	18 ± 4	1 ± 1
Pojke	60 ± 5	29 ± 5	32 ± 5	9 ± 3	12 ± 3	16 ± 4	29 ± 5	2 ± 1
Gymnasieskola								
Totalt	79 ± 2	39 ± 3	39 ± 3	8 ± 2	6 ± 1	7 ± 2	13 ± 2	1 ± 1
Kvinna	85 ± 3	44 ± 4	41 ± 4	6 ± 2	4 ± 2	4 ± 2	8 ± 2	1 ± 1
Man	72 ± 4	34 ± 4	37 ± 4	10 ± 3	8 ± 2	9 ± 2	17 ± 3	2 ± 1
Yrkesinriktade program***	77 ± 4	38 ± 4	39 ± 4	7 ± 2	7 ± 2	7 ± 2	14 ± 3	2 ± 1
Studieinriktade program****	80 ± 3	41 ± 4	40 ± 4	8 ± 2	5 ± 2	6 ± 2	11 ± 3	0 ± 0

Till varje punktskattning anges ett 95 %-igt konfidensintervall.

Med detta menas att intervallet i genomsnitt täcker det sanna värdet i 95 fall av 100 om andra fel än urvalsfel är försumbara.

* Med svensk bakgrund avses att eleven själv är född i Sverige och att minst en av föräldrarna är född i Sverige.


** Med utländsk bakgrund avses att eleven själv är född i ett annat land än Sverige eller att båda elevens föräldrar är födda i ett annat land än Sverige.

*** Program där arbetsplatsförlagd utbildning (APU) krävs: Barn och fritid, Bygg, El, Energi, Fordon, Handels- och administration, Hantverk, Hotell- och restaurang, Industri, Livsmedel, Medie, Naturbruk, Omvårdnad.

**** Program där arbetsplatsförlagd utbildning (APU) ej krävs: Naturvetenskapliga, Samhällsvetenskapliga, Teknik, Estetiska och International Baccalaureate.

F28F2: Hur mycket vill och kan du som elev vara med och bestämma om?

Läxor och prov. Kan du vara med och bestämma om

 Elever i åk 7-9 och gymnasieskolan	Procent							
	Väldigt + ganska mycket	Väldigt mycket	Ganska mycket	Varken mycket eller lite	Ganska lite	Väldigt lite/Inte alls	Väldigt lite/inte alls + ganska lite	Vet inte
Samtliga	49 ± 2	11 ± 1	38 ± 2	17 ± 2	17 ± 2	15 ± 2	32 ± 2	2 ± 1
Kön								
Flicka/kvinna	49 ± 3	11 ± 2	39 ± 3	19 ± 3	17 ± 3	13 ± 2	30 ± 3	2 ± 1
Pojke/Man	48 ± 3	11 ± 2	37 ± 3	16 ± 2	18 ± 3	16 ± 2	34 ± 3	3 ± 1
Bakgrund								
Svensk*	49 ± 3	10 ± 2	38 ± 3	18 ± 2	17 ± 2	14 ± 2	31 ± 2	2 ± 1
Utländsk**	47 ± 5	12 ± 3	35 ± 5	15 ± 3	17 ± 4	18 ± 4	35 ± 5	3 ± 2
Föräldrars utbildning								
Grundskola	49 ± 9	8 ± 5	41 ± 9	12 ± 6	19 ± 7	15 ± 7	34 ± 9	4 ± 3
Gymnasium	47 ± 3	11 ± 2	36 ± 3	18 ± 3	17 ± 3	16 ± 3	33 ± 3	3 ± 1
Högskola	50 ± 3	10 ± 2	40 ± 3	17 ± 3	18 ± 3	13 ± 2	31 ± 3	2 ± 1
Grundskola								
Totalt	38 ± 4	7 ± 2	31 ± 3	16 ± 3	21 ± 3	22 ± 3	43 ± 4	3 ± 1
Flicka	36 ± 5	7 ± 3	29 ± 5	17 ± 4	23 ± 5	22 ± 4	45 ± 5	2 ± 1
Pojke	40 ± 5	8 ± 3	32 ± 5	15 ± 4	20 ± 4	22 ± 4	42 ± 5	3 ± 2
Gymnasieskola								
Totalt	58 ± 3	13 ± 2	44 ± 3	18 ± 2	14 ± 2	8 ± 2	22 ± 2	2 ± 1
Kvinna	60 ± 4	13 ± 3	46 ± 4	20 ± 3	12 ± 3	6 ± 2	18 ± 3	2 ± 1
Man	55 ± 4	13 ± 3	42 ± 4	16 ± 3	16 ± 3	10 ± 3	26 ± 4	3 ± 1
Yrkesinriktade program***	55 ± 4	16 ± 3	39 ± 4	18 ± 3	14 ± 3	10 ± 3	24 ± 4	3 ± 2
Studieinriktade program****	59 ± 4	11 ± 3	48 ± 4	19 ± 3	14 ± 3	6 ± 2	21 ± 3	1 ± 1

Till varje punktskattning anges ett 95 %-igt konfidensintervall.

Med detta menas att intervallet i genomsnitt täcker det sanna värdet i 95 fall av 100 om andra fel än urvalsfel är försumbara.

* Med svensk bakgrund avses att eleven själv är född i Sverige och att minst en av föräldrarna är född i Sverige.

** Med utländsk bakgrund avses att eleven själv är född i ett annat land än Sverige eller att båda elevens föräldrar är födda i ett annat land än Sverige.

*** Program där arbetsplatsförlagd utbildning (APU) krävs: Barn och fritid, Bygg, El, Energi, Fordon, Handels- och administration, Hantverk, Hotell- och restaurang, Industri, Livsmedel, Medie, Naturbruk, Omvårdnad.

**** Program där arbetsplatsförlagd utbildning (APU) ej krävs: Naturvetenskapliga, Samhällsvetenskapliga, Teknik, Estetiska och International Baccalaureate.

F29A: Om du får problem som har med skolan att göra - hur lätt eller svårt skulle du ha att vända dig till någon i skolan?

Någon av dina lärare

Skolverket Elever i åk 7-9 och gymnasieskolan	Procent							
	Mycket + ganska lätt	Mycket lätt	Ganska lätt	Varken lätt eller svårt	Ganska svårt	Mycket svårt	Mycket + ganska svårt	Vet inte
Samtliga	79 ± 2	40 ± 2	39 ± 2	9 ± 1	7 ± 1	2 ± 1	10 ± 1	2 ± 1
Kön								
Flicka/kvinna	78 ± 3	38 ± 3	40 ± 3	10 ± 2	8 ± 2	2 ± 1	11 ± 2	1 ± 1
Pojke/Man	81 ± 3	42 ± 3	39 ± 3	8 ± 2	6 ± 2	2 ± 1	8 ± 2	2 ± 1
Bakgrund								
Svensk*	80 ± 2	40 ± 3	40 ± 3	9 ± 2	7 ± 1	2 ± 1	9 ± 2	1 ± 1
Utländsk**	74 ± 4	37 ± 5	37 ± 5	10 ± 3	8 ± 3	5 ± 2	13 ± 3	4 ± 2
Föräldrars utbildning								
Grundskola	78 ± 8	36 ± 9	42 ± 9	7 ± 4	6 ± 5	7 ± 5	12 ± 7	3 ± 3
Gymnasium	80 ± 3	43 ± 3	37 ± 3	8 ± 2	7 ± 2	2 ± 1	9 ± 2	2 ± 1
Högskola	78 ± 3	37 ± 3	42 ± 3	11 ± 2	8 ± 2	2 ± 1	10 ± 2	1 ± 1
Grundskola								
Totalt	74 ± 3	36 ± 4	38 ± 4	11 ± 2	10 ± 2	4 ± 1	14 ± 3	1 ± 1
Flicka	70 ± 5	33 ± 5	37 ± 5	13 ± 4	13 ± 4	3 ± 2	16 ± 4	1 ± 1
Pojke	77 ± 4	39 ± 5	39 ± 5	9 ± 3	8 ± 3	4 ± 2	12 ± 3	2 ± 1
Gymnasieskola								
Totalt	84 ± 2	43 ± 3	41 ± 3	8 ± 2	5 ± 1	1 ± 1	6 ± 1	2 ± 1
Kvinna	84 ± 3	42 ± 4	43 ± 4	8 ± 2	5 ± 2	2 ± 1	6 ± 2	1 ± 1
Man	84 ± 3	45 ± 4	39 ± 4	8 ± 2	5 ± 2	1 ± 1	6 ± 2	3 ± 1
Yrkesinriktade program***	85 ± 3	47 ± 4	38 ± 4	7 ± 2	4 ± 2	1 ± 1	5 ± 2	3 ± 1
Studieinriktade program****	83 ± 3	40 ± 4	43 ± 4	9 ± 2	5 ± 2	2 ± 1	7 ± 2	2 ± 1

Till varje punktskattning anges ett 95 %-igt konfidensintervall.

Med detta menas att intervallet i genomsnitt täcker det sanna värdet i 95 fall av 100 om andra fel än urvalsfel är försumbara.

* Med svensk bakgrund avses att eleven själv är född i Sverige och att minst en av föräldrarna är född i Sverige.


** Med utländsk bakgrund avses att eleven själv är född i ett annat land än Sverige eller att båda elevens föräldrar är födda i ett annat land än Sverige.

*** Program där arbetsplatsförlagd utbildning (APU) krävs: Barn och fritid, Bygg, El, Energi, Fordon, Handels- och administration, Hantverk, Hotell- och restaurang, Industri, Livsmedel, Medie, Naturbruk, Omvårdnad.

**** Program där arbetsplatsförlagd utbildning (APU) ej krävs: Naturvetenskapliga, Samhällsvetenskapliga, Teknik, Estetiska och International Baccalaureate.

F29B: Om du får problem som har med skolan att göra - hur lätt eller svårt skulle du ha att vända dig till någon i skolan?

Elevvårdspersonal t.ex. skolköterska eller skolkurator

 Elever i åk 7-9 och gymnasieskolan	Procent							
	Mycket + ganska lätt	Mycket lätt	Ganska lätt	Varken lätt eller svårt	Ganska svårt	Mycket svårt	Mycket + ganska svårt	Vet inte
Samtliga	69 ± 2	36 ± 2	33 ± 2	10 ± 1	12 ± 2	5 ± 1	17 ± 2	4 ± 1
Kön								
Flicka/kvinna	65 ± 3	35 ± 3	30 ± 3	11 ± 2	15 ± 2	6 ± 2	21 ± 3	3 ± 1
Pojke/Man	72 ± 3	37 ± 3	35 ± 3	9 ± 2	9 ± 2	4 ± 1	13 ± 2	5 ± 1
Bakgrund								
Svensk*	69 ± 2	36 ± 3	33 ± 2	10 ± 2	12 ± 2	5 ± 1	17 ± 2	4 ± 1
Utländsk**	66 ± 5	36 ± 5	30 ± 4	11 ± 3	12 ± 3	7 ± 2	19 ± 4	5 ± 2
Föräldrars utbildning								
Grundskola	72 ± 8	36 ± 9	36 ± 9	10 ± 5	8 ± 5	6 ± 4	14 ± 7	5 ± 3
Gymnasium	70 ± 3	38 ± 3	32 ± 3	9 ± 2	12 ± 2	4 ± 1	16 ± 3	5 ± 1
Högskola	67 ± 3	33 ± 3	33 ± 3	11 ± 2	13 ± 2	5 ± 1	18 ± 3	4 ± 1
Grundskola								
Totalt	69 ± 3	36 ± 4	33 ± 3	11 ± 2	12 ± 2	5 ± 2	17 ± 3	4 ± 1
Flicka	63 ± 5	35 ± 5	28 ± 5	14 ± 4	15 ± 4	5 ± 2	20 ± 4	3 ± 2
Pojke	73 ± 5	36 ± 5	37 ± 5	9 ± 3	9 ± 3	5 ± 2	13 ± 3	4 ± 2
Gymnasieskola								
Totalt	69 ± 3	36 ± 3	33 ± 3	9 ± 2	12 ± 2	5 ± 1	17 ± 2	5 ± 1
Kvinna	66 ± 4	34 ± 4	32 ± 4	9 ± 2	15 ± 3	6 ± 2	21 ± 3	4 ± 2
Man	71 ± 4	38 ± 4	33 ± 4	10 ± 3	9 ± 2	4 ± 2	13 ± 3	6 ± 2
Yrkesinriktade program***	71 ± 4	40 ± 4	30 ± 4	7 ± 2	11 ± 3	6 ± 2	17 ± 3	6 ± 2
Studieinriktade program****	67 ± 4	32 ± 4	35 ± 4	11 ± 3	13 ± 3	4 ± 2	18 ± 3	4 ± 2

Till varje punktskattning anges ett 95 %-igt konfidensintervall.

Med detta menas att intervallet i genomsnitt täcker det sanna värdet i 95 fall av 100 om andra fel än urvalsfel är försumbara.

* Med svensk bakgrund avses att eleven själv är född i Sverige och att minst en av föräldrarna är född i Sverige.

** Med utländsk bakgrund avses att eleven själv är född i ett annat land än Sverige eller att båda eleverns föräldrar är födda i ett annat land än Sverige.

*** Program där arbetsplatsförlagd utbildning (APU) krävs: Barn och fritid, Bygg, El, Energi, Fordon, Handels- och administration, Hantverk, Hotell- och restaurang, Industri, Livsmedel, Medie, Naturbruk, Omvårdnad.

**** Program där arbetsplatsförlagd utbildning (APU) ej krävs: Naturvetenskapliga, Samhällsvetenskapliga, Teknik, Estetiska och International Baccalaureate.

F30A: Hur ofta tänker du på dina betyg/studieresultat?

Skolverket Elever i åk 7-9 och gymnasieskolan	Procent				
	Ofta	Ibland	Sällan	Nästan aldrig/Aldrig	Vet inte
Samtliga	59 ± 2	27 ± 2	8 ± 1	5 ± 1	0 ± 0
Kön					
Flicka/kvinna	70 ± 3	22 ± 3	5 ± 1	2 ± 1	0 ± 0
Pojke/Man	49 ± 3	32 ± 3	12 ± 2	8 ± 2	0 ± 0
Bakgrund					
Svensk*	56 ± 3	29 ± 2	9 ± 1	5 ± 1	0 ± 0
Utländsk**	77 ± 4	15 ± 4	5 ± 2	3 ± 2	0 ± 1
Föräldrars utbildning					
Grundskola	66 ± 9	17 ± 7	11 ± 6	6 ± 5	0 ± 0
Gymnasium	54 ± 3	30 ± 3	10 ± 2	6 ± 2	1 ± 1
Högskola	64 ± 3	26 ± 3	6 ± 2	4 ± 1	0 ± 0
Grundskola					
Totalt	59 ± 4	28 ± 3	7 ± 2	6 ± 2	0 ± 0
Flicka	69 ± 5	23 ± 5	5 ± 2	2 ± 2	0 ± 1
Pojke	50 ± 5	31 ± 5	10 ± 3	9 ± 3	0 ± 1
Gymnasieskola					
Totalt	59 ± 3	27 ± 3	9 ± 2	4 ± 1	0 ± 0
Kvinna	71 ± 4	22 ± 4	5 ± 2	2 ± 1	0 ± 0
Man	48 ± 4	33 ± 4	13 ± 3	6 ± 2	0 ± 1
Yrkesinriktade program***	52 ± 4	32 ± 4	11 ± 3	5 ± 2	1 ± 1
Studieinriktade program****	66 ± 4	23 ± 4	8 ± 2	3 ± 1	0 ± 0

Till varje punktskattning anges ett 95 %-igt konfidensintervall.

Med detta menas att intervallet i genomsnitt täcker det sanna värdet i 95 fall av 100 om andra fel än urvalsfel är försumbara.

* Med svensk bakgrund avses att eleven själv är född i Sverige och att minst en av föräldrarna är född i Sverige.

** Med utländsk bakgrund avses att eleven själv är född i ett annat land än Sverige eller att båda elevens föräldrar är födda i ett annat land än Sverige.

*** Program där arbetsplatsförlagd utbildning (APU) krävs: Barn och fritid, Bygg, El, Energi, Fordon, Handels- och administration, Hantverk, Hotell- och restaurang, Industri, Livsmedel, Medie, Naturbruk, Omvårdnad.

**** Program där arbetsplatsförlagd utbildning (APU) ej krävs: Naturvetenskapliga, Samhällsvetenskapliga, Teknik, Estetiska och International Baccalaureate.

F30B: Hur ofta tänker du på framtida studier?

Skolverket Elever i åk 7-9 och gymnasieskolan	Procent				
	Ofta	Ibland	Sällan	Nästan aldrig/Aldrig	Vet inte
Samtliga	56 ± 2	28 ± 2	12 ± 1	4 ± 1	0 ± 0
Kön					
Flicka/kvinna	63 ± 3	27 ± 3	8 ± 2	2 ± 1	0 ± 0
Pojke/Man	49 ± 3	29 ± 3	15 ± 2	7 ± 2	0 ± 0
Bakgrund					
Svensk*	54 ± 3	29 ± 2	13 ± 2	4 ± 1	0 ± 0
Utländsk**	69 ± 5	21 ± 4	6 ± 2	4 ± 2	0 ± 1
Föräldrars utbildning					
Grundskola	62 ± 9	24 ± 8	11 ± 6	4 ± 4	0 ± 0
Gymnasium	53 ± 3	30 ± 3	11 ± 2	5 ± 1	1 ± 1
Högskola	58 ± 3	26 ± 3	12 ± 2	4 ± 1	0 ± 0
Grundskola					
Totalt	56 ± 4	30 ± 3	10 ± 2	3 ± 1	0 ± 0
Flicka	63 ± 5	28 ± 5	7 ± 3	1 ± 1	0 ± 1
Pojke	50 ± 5	32 ± 5	12 ± 3	5 ± 2	0 ± 1
Gymnasieskola					
Totalt	55 ± 3	26 ± 3	13 ± 2	5 ± 1	0 ± 0
Kvinna	62 ± 4	26 ± 4	9 ± 2	2 ± 1	0 ± 0
Man	48 ± 4	26 ± 4	17 ± 3	9 ± 2	0 ± 1
Yrkesinriktade program***	50 ± 4	25 ± 4	16 ± 3	8 ± 2	1 ± 1
Studieinriktade program****	59 ± 4	27 ± 4	11 ± 3	3 ± 1	0 ± 0

Till varje punktskattning anges ett 95 %-igt konfidensintervall.

Med detta menas att intervallet i genomsnitt täcker det sanna värdet i 95 fall av 100 om andra fel än urvalsfel är försumbara.

* Med svensk bakgrund avses att eleven själv är född i Sverige och att minst en av föräldrarna är född i Sverige.

** Med utländsk bakgrund avses att eleven själv är född i ett annat land än Sverige eller att båda elevens föräldrar är födda i ett annat land än Sverige.

*** Program där arbetsplatsförlagd utbildning (APU) krävs: Barn och fritid, Bygg, El, Energi, Fordon, Handels- och administration, Hantverk, Hotell- och restaurang, Industri, Livsmedel, Medie, Naturbruk, Omvårdnad.

**** Program där arbetsplatsförlagd utbildning (APU) ej krävs: Naturvetenskapliga, Samhällsvetenskapliga, Teknik, Estetiska och International Baccalaureate.

F30C: Hur ofta tänker du på framtida arbete?

Skolverket Elever i åk 7-9 och gymnasieskolan	Procent				
	Ofta	Ibland	Sällan	Nästan aldrig/Aldrig	Vet inte
Samtliga	57 ± 2	28 ± 2	11 ± 1	4 ± 1	1 ± 0
Kön					
Flicka/kvinna	62 ± 3	27 ± 3	9 ± 2	2 ± 1	0 ± 0
Pojke/Man	52 ± 3	30 ± 3	12 ± 2	5 ± 1	1 ± 1
Bakgrund					
Svensk*	55 ± 3	29 ± 2	11 ± 2	4 ± 1	1 ± 0
Utländsk**	65 ± 5	23 ± 4	7 ± 3	3 ± 2	1 ± 1
Föräldrars utbildning					
Grundskola	60 ± 9	26 ± 8	12 ± 6	1 ± 2	1 ± 1
Gymnasium	58 ± 3	28 ± 3	10 ± 2	3 ± 1	1 ± 1
Högskola	54 ± 3	29 ± 3	12 ± 2	4 ± 1	1 ± 1
Grundskola					
Totalt	48 ± 4	32 ± 4	14 ± 3	5 ± 2	1 ± 1
Flicka	54 ± 5	30 ± 5	12 ± 4	3 ± 2	1 ± 1
Pojke	43 ± 5	34 ± 5	15 ± 4	7 ± 3	2 ± 1
Gymnasieskola					
Totalt	64 ± 3	25 ± 3	8 ± 2	3 ± 1	1 ± 0
Kvinna	68 ± 4	23 ± 4	7 ± 2	1 ± 1	0 ± 0
Man	60 ± 4	26 ± 4	10 ± 2	4 ± 2	1 ± 1
Yrkesinriktade program***	70 ± 4	20 ± 3	7 ± 2	2 ± 1	1 ± 1
Studieinriktade program****	59 ± 4	28 ± 4	10 ± 2	3 ± 2	0 ± 0

Till varje punktskattning anges ett 95 %-igt konfidensintervall.

Med detta menas att intervallet i genomsnitt täcker det sanna värdet i 95 fall av 100 om andra fel än urvalsfel är försumbara.

* Med svensk bakgrund avses att eleven själv är född i Sverige och att minst en av föräldrarna är född i Sverige.


** Med utländsk bakgrund avses att eleven själv är född i ett annat land än Sverige eller att båda elevens föräldrar är födda i ett annat land än Sverige.

*** Program där arbetsplatsförlagd utbildning (APU) krävs: Barn och fritid, Bygg, El, Energi, Fordon, Handels- och administration, Hantverk, Hotell- och restaurang, Industri, Livsmedel, Medie, Naturbruk, Omvårdnad.

**** Program där arbetsplatsförlagd utbildning (APU) ej krävs: Naturvetenskapliga, Samhällsvetenskapliga, Teknik, Estetiska och International Baccalaureate.

F31A: Vad tycker du om följande påståenden?

Eleverna bör få betyg tidigare i grundskolan

 Elever i åk 7-9 och gymnasieskolan	Procent						
	Stämmer mycket + ganska bra	Stämmer mycket bra	Stämmer ganska bra	Stämmer ganska dåligt	Stämmer mycket dåligt	Stämmer mycket + ganska dåligt	Vet inte
Samtliga	45 ± 2	19 ± 2	25 ± 2	23 ± 2	29 ± 2	52 ± 2	3 ± 1
Kön							
Flicka/kvinna	42 ± 3	19 ± 3	23 ± 3	25 ± 3	31 ± 3	56 ± 3	2 ± 1
Pojke/Man	48 ± 3	20 ± 3	27 ± 3	21 ± 3	27 ± 3	48 ± 3	5 ± 1
Bakgrund							
Svensk*	44 ± 3	19 ± 2	25 ± 2	23 ± 2	29 ± 2	53 ± 3	3 ± 1
Utländsk**	50 ± 5	24 ± 4	25 ± 4	18 ± 4	28 ± 4	46 ± 5	4 ± 2
Föräldrars utbildning							
Grundskola	48 ± 9	22 ± 7	26 ± 8	22 ± 8	23 ± 8	46 ± 9	7 ± 4
Gymnasium	41 ± 3	17 ± 3	24 ± 3	24 ± 3	31 ± 3	55 ± 3	3 ± 1
Högskola	48 ± 3	21 ± 3	26 ± 3	21 ± 3	28 ± 3	49 ± 3	3 ± 1
Grundskola							
Totalt	47 ± 4	21 ± 3	27 ± 3	23 ± 3	26 ± 3	49 ± 4	3 ± 1
Flicka	46 ± 5	21 ± 4	25 ± 5	26 ± 5	26 ± 5	52 ± 5	2 ± 2
Pojke	49 ± 5	20 ± 4	29 ± 5	21 ± 4	26 ± 4	47 ± 5	4 ± 2
Gymnasieskola							
Totalt	43 ± 3	19 ± 2	24 ± 3	22 ± 2	32 ± 3	54 ± 3	4 ± 1
Kvinna	39 ± 4	17 ± 3	22 ± 4	23 ± 4	36 ± 4	59 ± 4	2 ± 1
Man	46 ± 4	20 ± 3	26 ± 4	21 ± 3	28 ± 4	48 ± 4	5 ± 2
Yrkesinriktade program***	39 ± 4	17 ± 3	23 ± 4	22 ± 4	34 ± 4	56 ± 4	5 ± 2
Studieinriktade program****	45 ± 4	20 ± 3	25 ± 4	22 ± 3	30 ± 4	52 ± 4	3 ± 1

Till varje punktskattning anges ett 95 %-igt konfidensintervall.

Med detta menas att intervallet i genomsnitt täcker det sanna värdet i 95 fall av 100 om andra fel än urvalsfel är försumbara.

* Med svensk bakgrund avses att eleven själv är född i Sverige och att minst en av föräldrarna är född i Sverige.

** Med utländsk bakgrund avses att eleven själv är född i ett annat land än Sverige eller att båda eleverns föräldrar är födda i ett annat land än Sverige.

*** Program där arbetsplatsförlagd utbildning (APU) krävs: Barn och fritid, Bygg, El, Energi, Fordon, Handels- och administration, Hantverk, Hotell- och restaurang, Industri, Livsmedel, Medie, Naturbruk, Omvårdnad.

**** Program där arbetsplatsförlagd utbildning (APU) ej krävs: Naturvetenskapliga, Samhällsvetenskapliga, Teknik, Estetiska och International Baccalaureate.

F31B: Vad tycker du om följande påståenden?

Det borde finnas fler betygssteg

Skolverket Elever i åk 7-9 och gymnasieskolan	Procent						
	Stämmer mycket + ganska bra	Stämmer mycket bra	Stämmer ganska bra	Stämmer ganska dåligt	Stämmer mycket dåligt	Stämmer mycket + ganska dåligt	Vet inte
Samtliga	62 ± 2	38 ± 2	24 ± 2	17 ± 2	19 ± 2	35 ± 2	2 ± 1
Kön							
Flicka/kvinna	65 ± 3	40 ± 3	25 ± 3	16 ± 3	16 ± 2	32 ± 3	2 ± 1
Pojke/Man	59 ± 3	37 ± 3	22 ± 3	17 ± 2	21 ± 3	38 ± 3	3 ± 1
Bakgrund							
Svensk*	63 ± 2	39 ± 2	25 ± 2	17 ± 2	18 ± 2	35 ± 2	2 ± 1
Utländsk**	55 ± 5	35 ± 5	20 ± 4	17 ± 4	23 ± 4	40 ± 5	5 ± 2
Föräldrars utbildning							
Grundskola	54 ± 9	36 ± 9	19 ± 7	20 ± 7	22 ± 7	42 ± 9	3 ± 3
Gymnasium	60 ± 3	35 ± 3	25 ± 3	18 ± 3	19 ± 3	38 ± 3	3 ± 1
Högskola	66 ± 3	42 ± 3	23 ± 3	14 ± 2	18 ± 3	33 ± 3	2 ± 1
Grundskola							
Totalt	56 ± 4	31 ± 3	25 ± 3	19 ± 3	22 ± 3	41 ± 4	2 ± 1
Flicka	59 ± 5	32 ± 5	27 ± 5	20 ± 4	19 ± 4	38 ± 5	3 ± 2
Pojke	54 ± 5	30 ± 5	24 ± 4	18 ± 4	26 ± 4	44 ± 5	2 ± 1
Gymnasieskola							
Totalt	67 ± 3	45 ± 3	23 ± 3	15 ± 2	16 ± 2	30 ± 3	2 ± 1
Kvinna	71 ± 4	46 ± 4	24 ± 4	13 ± 3	14 ± 3	28 ± 4	1 ± 1
Man	64 ± 4	43 ± 4	21 ± 3	16 ± 3	17 ± 3	33 ± 4	3 ± 1
Yrkesinriktade program***	58 ± 4	38 ± 4	20 ± 3	18 ± 3	20 ± 3	38 ± 4	4 ± 2
Studieinriktade program****	75 ± 4	51 ± 4	24 ± 4	12 ± 3	12 ± 3	24 ± 3	1 ± 1

Till varje punktskattning anges ett 95 %-igt konfidensintervall.

Med detta menas att intervallet i genomsnitt täcker det sanna värdet i 95 fall av 100 om andra fel än urvalsfel är försumbara.

* Med svensk bakgrund avses att eleven själv är född i Sverige och att minst en av föräldrarna är född i Sverige.

** Med utländsk bakgrund avses att eleven själv är född i ett annat land än Sverige eller att båda elevens föräldrar är födda i ett annat land än Sverige.

*** Program där arbetsplatsförlagd utbildning (APU) krävs: Barn och fritid, Bygg, El, Energi, Fordon, Handels- och administration, Hantverk, Hotell- och restaurang, Industri, Livsmedel, Medie, Naturbruk, Omvårdnad.

**** Program där arbetsplatsförlagd utbildning (APU) ej krävs: Naturvetenskapliga, Samhällsvetenskapliga, Teknik, Estetiska och International Baccalaureate.

F31C: Vad tycker du om följande påståenden?

Betygen har för stor betydelse i skolan

Skolverket Elever i åk 7-9 och gymnasieskolan	Procent						
	Stämmer mycket + ganska bra	Stämmer mycket bra	Stämmer ganska bra	Stämmer ganska dåligt	Stämmer mycket dåligt	Stämmer mycket + ganska dåligt	Vet inte
Samtliga	63 ± 2	30 ± 2	33 ± 2	22 ± 2	12 ± 2	34 ± 2	3 ± 1
Kön							
Flicka/kvinna	64 ± 3	31 ± 3	33 ± 3	23 ± 3	9 ± 2	32 ± 3	3 ± 1
Pojke/Man	62 ± 3	29 ± 3	33 ± 3	21 ± 3	14 ± 2	36 ± 3	3 ± 1
Bakgrund							
Svensk*	61 ± 3	27 ± 2	34 ± 2	24 ± 2	12 ± 2	36 ± 3	3 ± 1
Utländsk**	76 ± 4	48 ± 5	28 ± 4	13 ± 3	8 ± 3	21 ± 4	3 ± 2
Föräldrars utbildning							
Grundskola	79 ± 8	53 ± 9	26 ± 8	14 ± 7	4 ± 4	19 ± 8	2 ± 3
Gymnasium	66 ± 3	33 ± 3	33 ± 3	19 ± 3	11 ± 2	30 ± 3	4 ± 1
Högskola	58 ± 3	24 ± 3	33 ± 3	26 ± 3	14 ± 2	40 ± 3	3 ± 1
Grundskola							
Totalt	61 ± 4	29 ± 3	33 ± 3	23 ± 3	13 ± 3	36 ± 4	3 ± 1
Flicka	62 ± 5	28 ± 5	35 ± 5	24 ± 5	11 ± 3	35 ± 5	3 ± 2
Pojke	61 ± 5	29 ± 5	31 ± 5	21 ± 4	15 ± 4	36 ± 5	3 ± 2
Gymnasieskola							
Totalt	64 ± 3	31 ± 3	33 ± 3	22 ± 2	11 ± 2	32 ± 3	3 ± 1
Kvinna	66 ± 4	34 ± 4	32 ± 4	22 ± 4	8 ± 2	30 ± 4	4 ± 2
Man	62 ± 4	28 ± 4	34 ± 4	21 ± 3	14 ± 3	35 ± 4	3 ± 1
Yrkesinriktade program***	66 ± 4	34 ± 4	32 ± 4	19 ± 3	11 ± 3	30 ± 4	4 ± 2
Studieinriktade program****	63 ± 4	29 ± 4	34 ± 4	24 ± 4	11 ± 3	34 ± 4	3 ± 1

Till varje punktskattning anges ett 95 %-igt konfidensintervall.

Med detta menas att intervallet i genomsnitt täcker det sanna värdet i 95 fall av 100 om andra fel än urvalsfel är försumbara.

* Med svensk bakgrund avses att eleven själv är född i Sverige och att minst en av föräldrarna är född i Sverige.

** Med utländsk bakgrund avses att eleven själv är född i ett annat land än Sverige eller att båda elevens föräldrar är födda i ett annat land än Sverige.

*** Program där arbetsplatsförlagd utbildning (APU) krävs: Barn och fritid, Bygg, El, Energi, Fordon, Handels- och administration, Hantverk, Hotell- och restaurang, Industri, Livsmedel, Medie, Naturbruk, Omvårdnad.

**** Program där arbetsplatsförlagd utbildning (APU) ej krävs: Naturvetenskapliga, Samhällsvetenskapliga, Teknik, Estetiska och International Baccalaureate.

F31D: Vad tycker du om följande påståenden?

Betyg är viktiga för att visa hur eleverna ligger till

Skolverket Elever i åk 7-9 och gymnasieskolan	Procent						
	Stämmer mycket + ganska bra	Stämmer mycket bra	Stämmer ganska bra	Stämmer ganska dåligt	Stämmer mycket dåligt	Stämmer mycket + ganska dåligt	Vet inte
Samtliga	89 ± 1	46 ± 2	42 ± 2	7 ± 1	3 ± 1	10 ± 1	1 ± 1
Kön							
Flicka/kvinna	89 ± 2	44 ± 3	45 ± 3	7 ± 2	2 ± 1	10 ± 2	1 ± 1
Pojke/Man	88 ± 2	49 ± 3	39 ± 3	7 ± 2	3 ± 1	11 ± 2	1 ± 1
Bakgrund							
Svensk*	88 ± 2	45 ± 3	43 ± 3	8 ± 1	3 ± 1	10 ± 2	1 ± 1
Utländsk**	89 ± 3	53 ± 5	36 ± 5	5 ± 2	3 ± 2	9 ± 3	3 ± 2
Föräldrars utbildning							
Grundskola	89 ± 6	48 ± 9	41 ± 9	7 ± 5	1 ± 2	8 ± 5	3 ± 3
Gymnasium	89 ± 2	47 ± 4	42 ± 3	6 ± 2	4 ± 1	10 ± 2	2 ± 1
Högskola	88 ± 2	46 ± 3	42 ± 3	9 ± 2	2 ± 1	11 ± 2	1 ± 1
Grundskola							
Totalt	91 ± 2	50 ± 4	41 ± 4	6 ± 2	2 ± 1	8 ± 2	1 ± 1
Flicka	92 ± 3	47 ± 5	45 ± 5	5 ± 3	2 ± 2	8 ± 3	1 ± 1
Pojke	90 ± 3	53 ± 5	38 ± 5	7 ± 3	2 ± 1	9 ± 3	1 ± 1
Gymnasieskola							
Totalt	86 ± 2	43 ± 3	43 ± 3	8 ± 2	3 ± 1	12 ± 2	2 ± 1
Kvinna	87 ± 3	41 ± 4	46 ± 4	9 ± 2	2 ± 1	11 ± 3	2 ± 1
Man	86 ± 3	46 ± 4	40 ± 4	8 ± 2	5 ± 2	12 ± 3	2 ± 1
Yrkesinriktade program***	87 ± 3	47 ± 4	40 ± 4	7 ± 2	4 ± 2	11 ± 3	2 ± 1
Studieinriktade program****	86 ± 3	40 ± 4	46 ± 4	10 ± 3	3 ± 1	13 ± 3	1 ± 1

Till varje punktskattning anges ett 95 %-igt konfidensintervall.

Med detta menas att intervallet i genomsnitt täcker det sanna värdet i 95 fall av 100 om andra fel än urvalsfel är försumbara.

* Med svensk bakgrund avses att eleven själv är född i Sverige och att minst en av föräldrarna är född i Sverige.


** Med utländsk bakgrund avses att eleven själv är född i ett annat land än Sverige eller att båda elevens föräldrar är födda i ett annat land än Sverige.

*** Program där arbetsplatsförlagd utbildning (APU) krävs: Barn och fritid, Bygg, El, Energi, Fordon, Handels- och administration, Hantverk, Hotell- och restaurang, Industri, Livsmedel, Medie, Naturbruk, Omvårdnad.

**** Program där arbetsplatsförlagd utbildning (APU) ej krävs: Naturvetenskapliga, Samhällsvetenskapliga, Teknik, Estetiska och International Baccalaureate.

F31E: Vad tycker du om följande påståenden?

Skriftliga omdömen om elevernas kunskaper är bra för då förstår eleverna bättre hur de ligger till

 Elever i åk 7-9 och gymnasieskolan	Procent						
	Stämmer mycket + ganska bra	Stämmer mycket bra	Stämmer ganska bra	Stämmer ganska dåligt	Stämmer mycket dåligt	Stämmer mycket + ganska dåligt	Vet inte
Samtliga	93 ± 1	59 ± 2	34 ± 2	4 ± 1	1 ± 1	5 ± 1	2 ± 1
Kön							
Flicka/kvinna	95 ± 1	63 ± 3	33 ± 3	3 ± 1	1 ± 1	4 ± 1	1 ± 1
Pojke/Man	90 ± 2	55 ± 3	35 ± 3	5 ± 1	2 ± 1	7 ± 2	3 ± 1
Bakgrund							
Svensk*	93 ± 1	59 ± 3	34 ± 2	4 ± 1	1 ± 1	5 ± 1	2 ± 1
Utländsk**	91 ± 3	59 ± 5	32 ± 5	5 ± 2	1 ± 1	6 ± 2	3 ± 2
Föräldrars utbildning							
Grundskola	95 ± 4	59 ± 9	36 ± 9	4 ± 3	1 ± 1	5 ± 3	1 ± 1
Gymnasium	92 ± 2	56 ± 3	36 ± 3	4 ± 1	1 ± 1	5 ± 2	3 ± 1
Högskola	93 ± 2	62 ± 3	31 ± 3	4 ± 1	1 ± 1	6 ± 2	1 ± 1
Grundskola							
Totalt	93 ± 2	60 ± 4	33 ± 4	4 ± 1	2 ± 1	5 ± 2	2 ± 1
Flicka	96 ± 2	63 ± 5	33 ± 5	3 ± 2	0 ± 1	4 ± 2	0 ± 1
Pojke	91 ± 3	57 ± 5	34 ± 5	4 ± 2	2 ± 2	7 ± 3	3 ± 2
Gymnasieskola							
Totalt	92 ± 2	58 ± 3	34 ± 3	4 ± 1	1 ± 1	5 ± 1	3 ± 1
Kvinna	95 ± 2	63 ± 4	32 ± 4	3 ± 1	1 ± 1	4 ± 2	1 ± 1
Man	89 ± 3	54 ± 4	36 ± 4	5 ± 2	1 ± 1	7 ± 2	4 ± 2
Yrkesinriktade program***	92 ± 2	57 ± 4	34 ± 4	4 ± 2	1 ± 1	5 ± 2	3 ± 2
Studieinriktade program****	93 ± 2	59 ± 4	34 ± 4	4 ± 2	1 ± 1	6 ± 2	2 ± 1

Till varje punktskattning anges ett 95 %-igt konfidensintervall.

Med detta menas att intervallet i genomsnitt täcker det sanna värdet i 95 fall av 100 om andra fel än urvalsfel är försumbara.

* Med svensk bakgrund avses att eleven själv är född i Sverige och att minst en av föräldrarna är född i Sverige.

** Med utländsk bakgrund avses att eleven själv är född i ett annat land än Sverige eller att båda eleverns föräldrar är födda i ett annat land än Sverige.

*** Program där arbetsplatsförlagd utbildning (APU) krävs: Barn och fritid, Bygg, El, Energi, Fordon, Handels- och administration, Hantverk, Hotell- och restaurang, Industri, Livsmedel, Medie, Naturbruk, Omvårdnad.

**** Program där arbetsplatsförlagd utbildning (APU) ej krävs: Naturvetenskapliga, Samhällsvetenskapliga, Teknik, Estetiska och International Baccalaureate.

F31F: Vad tycker du om följande påståenden?

Det är onödigt att eleverna redan från första klass får skriftliga omdömen om vad de kan

Skolverket Elever i åk 7-9 och gymnasieskolan	Procent						
	Stämmer mycket + ganska bra	Stämmer mycket bra	Stämmer ganska bra	Stämmer ganska dåligt	Stämmer mycket dåligt	Stämmer mycket + ganska dåligt	Vet inte
Samtliga	53 ± 2	29 ± 2	24 ± 2	23 ± 2	20 ± 2	43 ± 2	4 ± 1
Kön							
Flicka/kvinna	50 ± 3	27 ± 3	24 ± 3	25 ± 3	22 ± 3	47 ± 3	3 ± 1
Pojke/Man	55 ± 3	31 ± 3	24 ± 3	21 ± 3	19 ± 3	40 ± 3	5 ± 1
Bakgrund							
Svensk*	53 ± 3	29 ± 2	24 ± 2	24 ± 2	20 ± 2	43 ± 3	4 ± 1
Utländsk**	51 ± 5	29 ± 4	22 ± 4	22 ± 4	23 ± 4	45 ± 5	4 ± 2
Föräldrars utbildning							
Grundskola	66 ± 8	34 ± 9	32 ± 9	15 ± 6	17 ± 7	32 ± 8	2 ± 3
Gymnasium	55 ± 3	29 ± 3	26 ± 3	21 ± 3	19 ± 3	40 ± 3	5 ± 2
Högskola	49 ± 3	28 ± 3	20 ± 3	26 ± 3	22 ± 3	48 ± 3	3 ± 1
Grundskola							
Totalt	53 ± 4	28 ± 3	24 ± 3	24 ± 3	19 ± 3	43 ± 4	4 ± 1
Flicka	52 ± 5	27 ± 5	25 ± 5	25 ± 5	20 ± 4	46 ± 5	2 ± 2
Pojke	54 ± 5	30 ± 5	24 ± 4	23 ± 4	18 ± 4	41 ± 5	5 ± 2
Gymnasieskola							
Totalt	52 ± 3	29 ± 3	23 ± 3	22 ± 2	21 ± 2	44 ± 3	4 ± 1
Kvinna	48 ± 4	26 ± 4	22 ± 4	26 ± 4	23 ± 4	48 ± 4	3 ± 2
Man	56 ± 4	31 ± 4	25 ± 4	19 ± 3	20 ± 3	39 ± 4	5 ± 2
Yrkesinriktade program***	52 ± 4	29 ± 4	23 ± 4	22 ± 4	20 ± 3	42 ± 4	5 ± 2
Studieinriktade program****	52 ± 4	28 ± 4	24 ± 4	23 ± 3	22 ± 3	44 ± 4	3 ± 1

Till varje punktskattning anges ett 95 %-igt konfidensintervall.

Med detta menas att intervallet i genomsnitt täcker det sanna värdet i 95 fall av 100 om andra fel än urvalsfel är försumbara.

* Med svensk bakgrund avses att eleven själv är född i Sverige och att minst en av föräldrarna är född i Sverige.

** Med utländsk bakgrund avses att eleven själv är född i ett annat land än Sverige eller att båda eleverns föräldrar är födda i ett annat land än Sverige.

*** Program där arbetsplatsförlagd utbildning (APU) krävs: Barn och fritid, Bygg, El, Energi, Fordon, Handels- och administration, Hantverk, Hotell- och restaurang, Industri, Livsmedel, Medie, Naturbruk, Omvårdnad.

**** Program där arbetsplatsförlagd utbildning (APU) ej krävs: Naturvetenskapliga, Samhällsvetenskapliga, Teknik, Estetiska och International Baccalaureate.

F32: Hur nöjd eller missnöjd är du med de kunskaper du hittills tillägnat dig under skoltiden?

Skolverket Elever i åk 7-9 och gymnasieskolan	Procent							
	Mycket + ganska nöjd	Mycket nöjd	Ganska nöjd	Varken nöjd eller missnöjd	Ganska missnöjd	Mycket missnöjd	Mycket + ganska missnöjd	Vet inte
Samtliga	84 ± 2	32 ± 2	52 ± 2	10 ± 1	4 ± 1	1 ± 1	5 ± 1	0 ± 0
Kön								
Flicka/kvinna	86 ± 2	33 ± 3	53 ± 3	9 ± 2	3 ± 1	1 ± 1	5 ± 1	0 ± 0
Pojke/Man	83 ± 2	32 ± 3	51 ± 3	11 ± 2	5 ± 1	1 ± 1	6 ± 2	0 ± 0
Bakgrund								
Svensk*	85 ± 2	33 ± 2	52 ± 3	10 ± 2	4 ± 1	1 ± 1	5 ± 1	0 ± 0
Utländsk**	83 ± 4	29 ± 4	53 ± 5	11 ± 3	4 ± 2	2 ± 1	6 ± 2	0 ± 1
Föräldrars utbildning								
Grundskola	79 ± 8	29 ± 8	50 ± 9	15 ± 7	2 ± 3	4 ± 4	6 ± 5	0 ± 0
Gymnasium	82 ± 3	31 ± 3	51 ± 4	11 ± 2	5 ± 2	1 ± 1	6 ± 2	1 ± 0
Högskola	88 ± 2	34 ± 3	53 ± 3	8 ± 2	3 ± 1	1 ± 1	4 ± 1	0 ± 0
Grundskola								
Totalt	85 ± 3	30 ± 3	55 ± 4	10 ± 2	4 ± 1	1 ± 1	5 ± 2	0 ± 0
Flicka	85 ± 4	29 ± 5	56 ± 5	10 ± 3	4 ± 2	1 ± 1	5 ± 2	0 ± 0
Pojke	84 ± 4	31 ± 5	53 ± 5	10 ± 3	4 ± 2	2 ± 1	5 ± 2	0 ± 0
Gymnasieskola								
Totalt	84 ± 2	34 ± 3	50 ± 3	10 ± 2	5 ± 1	1 ± 1	6 ± 1	0 ± 0
Kvinna	87 ± 3	36 ± 4	51 ± 4	8 ± 2	3 ± 2	1 ± 1	4 ± 2	0 ± 0
Man	81 ± 3	32 ± 4	49 ± 4	11 ± 3	6 ± 2	1 ± 1	7 ± 2	1 ± 1
Yrkesinriktade program***	82 ± 3	35 ± 4	47 ± 4	11 ± 3	5 ± 2	1 ± 1	6 ± 2	1 ± 1
Studieinriktade program****	86 ± 3	33 ± 4	53 ± 4	8 ± 2	4 ± 2	1 ± 1	5 ± 2	0 ± 0

Till varje punktskattning anges ett 95 %-igt konfidensintervall.

Med detta menas att intervallet i genomsnitt täcker det sanna värdet i 95 fall av 100 om andra fel än urvalsfel är försumbara.

* Med svensk bakgrund avses att eleven själv är född i Sverige och att minst en av föräldrarna är född i Sverige.

** Med utländsk bakgrund avses att eleven själv är född i ett annat land än Sverige eller att båda elevens föräldrar är födda i ett annat land än Sverige.

*** Program där arbetsplatsförlagd utbildning (APU) krävs: Barn och fritid, Bygg, El, Energi, Fordon, Handels- och administration, Hantverk, Hotell- och restaurang, Industri, Livsmedel, Medie, Naturbruk, Omvårdnad.

**** Program där arbetsplatsförlagd utbildning (APU) ej krävs: Naturvetenskapliga, Samhällsvetenskapliga, Teknik, Estetiska och International Baccalaureate.

F33A: Här följer två frågor om vilken betydelse du tycker att skolan har för ditt lärande i framtiden

Hur mycket nytta tror du att du kommer att få av det du lär dig i skolan

Skolverket Elever i åk 7-9 och gymnasieskolan	Procent							
	Väldigt + ganska mycket	Väldigt mycket	Ganska mycket	Varken mycket eller lite	Ganska lite	Väldigt lite/Inte alls	Väldigt lite/inte alls + ganska lite	Vet inte
Samtliga	80 ± 2	37 ± 2	44 ± 2	10 ± 1	7 ± 1	2 ± 1	9 ± 1	1 ± 0
Kön								
Flicka/kvinna	82 ± 3	37 ± 3	45 ± 3	10 ± 2	5 ± 1	2 ± 1	7 ± 2	1 ± 1
Pojke/Man	79 ± 3	36 ± 3	42 ± 3	10 ± 2	8 ± 2	2 ± 1	10 ± 2	1 ± 1
Bakgrund								
Svensk*	80 ± 2	36 ± 3	44 ± 3	10 ± 2	7 ± 1	2 ± 1	9 ± 1	1 ± 1
Utländsk**	82 ± 4	40 ± 5	41 ± 5	10 ± 3	5 ± 2	2 ± 1	7 ± 2	2 ± 1
Föräldrars utbildning								
Grundskola	79 ± 7	37 ± 9	42 ± 9	9 ± 5	6 ± 5	3 ± 3	9 ± 5	3 ± 2
Gymnasium	80 ± 3	37 ± 3	43 ± 3	10 ± 2	7 ± 2	2 ± 1	9 ± 2	1 ± 1
Högskola	81 ± 3	36 ± 3	45 ± 3	10 ± 2	6 ± 2	1 ± 1	8 ± 2	1 ± 1
Grundskola								
Totalt	83 ± 3	39 ± 4	45 ± 4	9 ± 2	5 ± 2	2 ± 1	7 ± 2	1 ± 1
Flicka	85 ± 4	39 ± 5	45 ± 5	10 ± 3	3 ± 2	1 ± 1	4 ± 2	1 ± 1
Pojke	82 ± 4	38 ± 5	45 ± 5	8 ± 3	7 ± 3	2 ± 2	10 ± 3	1 ± 1
Gymnasieskola								
Totalt	78 ± 2	35 ± 3	43 ± 3	11 ± 2	8 ± 2	2 ± 1	10 ± 2	1 ± 1
Kvinna	80 ± 3	35 ± 4	45 ± 4	10 ± 3	6 ± 2	2 ± 1	8 ± 2	1 ± 1
Man	75 ± 4	35 ± 4	41 ± 4	12 ± 3	9 ± 2	2 ± 1	11 ± 3	1 ± 1
Yrkesinriktade program***	81 ± 3	40 ± 4	41 ± 4	8 ± 2	7 ± 2	2 ± 1	9 ± 2	2 ± 1
Studieinriktade program****	75 ± 4	31 ± 4	45 ± 4	13 ± 3	9 ± 2	2 ± 1	11 ± 3	1 ± 1

Till varje punktskattning anges ett 95 %-igt konfidensintervall.

Med detta menas att intervallet i genomsnitt täcker det sanna värdet i 95 fall av 100 om andra fel än urvalsfel är försumbara.

* Med svensk bakgrund avses att eleven själv är född i Sverige och att minst en av föräldrarna är född i Sverige.


** Med utländsk bakgrund avses att eleven själv är född i ett annat land än Sverige eller att båda elevens föräldrar är födda i ett annat land än Sverige.

*** Program där arbetsplatsförlagd utbildning (APU) krävs: Barn och fritid, Bygg, El, Energi, Fordon, Handels- och administration, Hantverk, Hotell- och restaurang, Industri, Livsmedel, Medie, Naturbruk, Omvårdnad.

**** Program där arbetsplatsförlagd utbildning (APU) ej krävs: Naturvetenskapliga, Samhällsvetenskapliga, Teknik, Estetiska och International Baccalaureate.

F33B: Här följer två frågor om vilken betydelse du tycker att skolan har för ditt lärande i framtiden

Ger skolan dig lust att lära dig mer

 Elever i åk 7-9 och gymnasieskolan	Procent							
	Väldigt + ganska mycket	Väldigt mycket	Ganska mycket	Varken mycket eller lite	Ganska lite	Väldigt lite/Inte alls	Väldigt lite/inte alls + ganska lite	Vet inte
Samtliga	61 ± 2	20 ± 2	41 ± 2	19 ± 2	12 ± 2	7 ± 1	19 ± 2	1 ± 0
Kön								
Flicka/kvinna	64 ± 3	21 ± 3	43 ± 3	20 ± 3	10 ± 2	6 ± 2	15 ± 2	1 ± 1
Pojke/Man	57 ± 3	19 ± 3	38 ± 3	19 ± 3	14 ± 2	8 ± 2	23 ± 3	1 ± 1
Bakgrund								
Svensk*	60 ± 3	20 ± 2	41 ± 3	20 ± 2	12 ± 2	7 ± 1	19 ± 2	1 ± 0
Utländsk**	64 ± 5	23 ± 4	41 ± 5	16 ± 4	12 ± 3	7 ± 3	19 ± 4	1 ± 1
Föräldrars utbildning								
Grundskola	61 ± 9	19 ± 7	42 ± 9	16 ± 7	10 ± 5	13 ± 6	23 ± 8	1 ± 1
Gymnasium	58 ± 3	20 ± 3	38 ± 3	20 ± 3	13 ± 2	7 ± 2	20 ± 3	1 ± 1
Högskola	63 ± 3	20 ± 3	43 ± 3	19 ± 3	12 ± 2	6 ± 2	17 ± 3	0 ± 0
Grundskola								
Totalt	60 ± 4	17 ± 3	43 ± 4	20 ± 3	13 ± 3	7 ± 2	20 ± 3	1 ± 1
Flicka	63 ± 5	16 ± 4	47 ± 5	20 ± 4	10 ± 3	7 ± 3	17 ± 4	1 ± 1
Pojke	57 ± 5	18 ± 4	40 ± 5	20 ± 4	15 ± 4	7 ± 3	22 ± 4	1 ± 1
Gymnasieskola								
Totalt	61 ± 3	23 ± 2	38 ± 3	19 ± 2	12 ± 2	7 ± 2	19 ± 2	1 ± 1
Kvinna	65 ± 4	25 ± 4	41 ± 4	20 ± 3	10 ± 3	5 ± 2	15 ± 3	0 ± 1
Man	57 ± 4	21 ± 3	36 ± 4	19 ± 3	14 ± 3	9 ± 2	23 ± 4	1 ± 1
Yrkesinriktade program***	64 ± 4	25 ± 4	39 ± 4	17 ± 3	10 ± 3	8 ± 2	17 ± 3	2 ± 1
Studieinriktade program****	59 ± 4	21 ± 3	38 ± 4	21 ± 3	13 ± 3	6 ± 2	20 ± 3	0 ± 1

Till varje punktskattning anges ett 95 %-igt konfidensintervall.

Med detta menas att intervallet i genomsnitt täcker det sanna värdet i 95 fall av 100 om andra fel än urvalsfel är försumbara.

* Med svensk bakgrund avses att eleven själv är född i Sverige och att minst en av föräldrarna är född i Sverige.

** Med utländsk bakgrund avses att eleven själv är född i ett annat land än Sverige eller att båda elevens föräldrar är födda i ett annat land än Sverige.

*** Program där arbetsplatsförlagd utbildning (APU) krävs: Barn och fritid, Bygg, El, Energi, Fordon, Handels- och administration, Hantverk, Hotell- och restaurang, Industri, Livsmedel, Medie, Naturbruk, Omvårdnad.

**** Program där arbetsplatsförlagd utbildning (APU) ej krävs: Naturvetenskapliga, Samhällsvetenskapliga, Teknik, Estetiska och International Baccalaureate.

F34: Vilken utbildning tror du att du måste ha för att få ett jobb som du vill ha?

Skolverket Elever i åk 7-9 och gymnasieskolan	Procent					
	Grundskola	Gymnasieskola	Högskola/Univ 1-2 år	Högskola/Univ 3-6 år	Har inte tänkt på det	Vet inte
Samtliga	1 ± 1	23 ± 2	11 ± 2	31 ± 2	30 ± 2	3 ± 1
Kön						
Flicka/kvinna	1 ± 1	18 ± 3	12 ± 2	35 ± 3	31 ± 3	4 ± 1
Pojke/Man	2 ± 1	28 ± 3	11 ± 2	27 ± 3	28 ± 3	3 ± 1
Bakgrund						
Svensk*	1 ± 1	24 ± 2	12 ± 2	29 ± 2	31 ± 2	3 ± 1
Utländsk**	1 ± 1	19 ± 4	11 ± 3	45 ± 5	21 ± 4	4 ± 2
Föräldrars utbildning						
Grundskola	1 ± 1	28 ± 8	13 ± 6	30 ± 8	25 ± 8	4 ± 4
Gymnasium	2 ± 1	30 ± 3	11 ± 2	24 ± 3	30 ± 3	4 ± 1
Högskola	1 ± 1	16 ± 2	12 ± 2	38 ± 3	30 ± 3	3 ± 1
Grundskola						
Totalt	2 ± 1	21 ± 3	11 ± 2	22 ± 3	39 ± 4	4 ± 1
Flicka	1 ± 1	18 ± 4	11 ± 3	25 ± 5	41 ± 5	3 ± 2
Pojke	3 ± 2	25 ± 4	11 ± 3	19 ± 4	38 ± 5	5 ± 2
Gymnasieskola						
Totalt	0 ± 0	25 ± 2	12 ± 2	39 ± 3	21 ± 2	3 ± 1
Kvinna	0 ± 0	18 ± 3	13 ± 3	43 ± 4	22 ± 4	4 ± 2
Man	1 ± 1	32 ± 4	11 ± 3	35 ± 4	20 ± 3	2 ± 1
Yrkesinriktade program***	1 ± 1	42 ± 4	12 ± 3	23 ± 4	21 ± 4	2 ± 1
Studieinriktade program****	0 ± 0	10 ± 3	11 ± 3	53 ± 4	21 ± 3	4 ± 2

Till varje punktskattning anges ett 95 %-igt konfidensintervall.

Med detta menas att intervallet i genomsnitt täcker det sanna värdet i 95 fall av 100 om andra fel än urvalsfel är försumbara.

* Med svensk bakgrund avses att eleven själv är född i Sverige och att minst en av föräldrarna är född i Sverige.

** Med utländsk bakgrund avses att eleven själv är född i ett annat land än Sverige eller att båda elevens föräldrar är födda i ett annat land än Sverige.

*** Program där arbetsplatsförlagd utbildning (APU) krävs: Barn och fritid, Bygg, El, Energi, Fordon, Handels- och administration, Hantverk, Hotell- och restaurang, Industri, Livsmedel, Medie, Naturbruk, Omvårdnad.

**** Program där arbetsplatsförlagd utbildning (APU) ej krävs: Naturvetenskapliga, Samhällsvetenskapliga, Teknik, Estetiska och International Baccalaureate.

F35: Tror du att du kommer att läsa vidare på universitet eller högskola i framtiden?

Skolverket Elever i åk 7-9 och gymnasieskolan	Procent						
	Ja, absolut + troligtvis	Ja, absolut	Ja, troligtvis	Nej, troligtvis inte	Nej, absolut inte	Nej, absolut + troligtvis inte	Vet inte
Samtliga	75 ± 2	37 ± 2	38 ± 2	13 ± 2	6 ± 1	18 ± 2	6 ± 1
Kön							
Flicka/kvinna	84 ± 2	44 ± 3	40 ± 3	9 ± 2	2 ± 1	11 ± 2	4 ± 1
Pojke/Man	67 ± 3	31 ± 3	36 ± 3	16 ± 2	9 ± 2	25 ± 3	8 ± 2
Bakgrund							
Svensk*	74 ± 2	35 ± 2	39 ± 3	13 ± 2	6 ± 1	20 ± 2	6 ± 1
Utländsk**	81 ± 4	51 ± 5	30 ± 4	8 ± 3	3 ± 2	11 ± 3	8 ± 3
Föräldrars utbildning							
Grundskola	63 ± 9	36 ± 9	27 ± 8	15 ± 7	9 ± 6	24 ± 8	13 ± 6
Gymnasium	67 ± 3	29 ± 3	38 ± 3	17 ± 3	9 ± 2	26 ± 3	7 ± 2
Högskola	85 ± 2	46 ± 3	40 ± 3	8 ± 2	3 ± 1	10 ± 2	4 ± 1
Grundskola							
Totalt	76 ± 3	33 ± 3	43 ± 4	11 ± 2	4 ± 2	16 ± 3	8 ± 2
Flicka	85 ± 4	40 ± 5	45 ± 5	8 ± 3	2 ± 2	10 ± 3	5 ± 2
Pojke	69 ± 5	27 ± 4	41 ± 5	15 ± 4	6 ± 2	21 ± 4	11 ± 3
Gymnasieskola							
Totalt	74 ± 2	40 ± 3	34 ± 3	14 ± 2	7 ± 2	21 ± 2	5 ± 1
Kvinna	84 ± 3	47 ± 4	36 ± 4	10 ± 2	3 ± 1	13 ± 3	4 ± 2
Man	65 ± 4	33 ± 4	31 ± 4	18 ± 3	12 ± 3	30 ± 4	6 ± 2
Yrkesinriktade program***	57 ± 4	22 ± 4	35 ± 4	24 ± 4	13 ± 3	36 ± 4	6 ± 2
Studieinriktade program****	88 ± 3	56 ± 4	33 ± 4	5 ± 2	3 ± 1	8 ± 2	4 ± 2

Till varje punktskattning anges ett 95 %-igt konfidensintervall.

Med detta menas att intervallet i genomsnitt täcker det sanna värdet i 95 fall av 100 om andra fel än urvalsfel är försumbara.

* Med svensk bakgrund avses att eleven själv är född i Sverige och att minst en av föräldrarna är född i Sverige.

** Med utländsk bakgrund avses att eleven själv är född i ett annat land än Sverige eller att båda eleverns föräldrar är födda i ett annat land än Sverige.

*** Program där arbetsplatsförlagd utbildning (APU) krävs: Barn och fritid, Bygg, El, Energi, Fordon, Handels- och administration, Hantverk, Hotell- och restaurang, Industri, Livsmedel, Medie, Naturbruk, Omvårdnad.

**** Program där arbetsplatsförlagd utbildning (APU) ej krävs: Naturvetenskapliga, Samhällsvetenskapliga, Teknik, Estetiska och International Baccalaureate.