

Kostnader för förskoleverksamhet, skolbarnsomsorg, skola och vuxenutbildning 2010

I denna promemoria beskrivs Skolverkets kostnadsstatistik för kalenderåret 2010. Uppgifter som redovisas är bland annat kostnader totalt, kostnad per barn/elev, kostnad per kostnadsslag t.ex. lokalkostnader och undervisningskostnader.

Insamlingen av uppgifter har sedan 1999 års insamling samordnats med Statistiska centralbyråns (SCB) insamling av uppgifter om kostnader för all kommunal verksamhet, det s.k. räkenskapssammandraget (RS). Den 1 januari 2010 övertog SCB ansvaret för hela räkenskapssammandraget inklusive den pedagogiska fliken. I och med det ansvarar SCB för insamling och publicering av uppgifter om kostnader för förskoleverksamhet, skolbarnsomsorg, skola och vuxenutbildning inom kommunal verksamhet.

Promemorian inleds med ett avsnitt som sammanfattar totala kostnader i samtliga skolformer, följt av en mer utförlig beskrivning av de tre största verksamheternas kostnadsstatistik. I bilaga 1 redovisas fördelning av delkostnader för grundskolan och gymnasieskolan 2010 och totalkostnad per elev för samtliga verksamhetsformer 2010. I bilaga 2 görs en jämförelse i fasta priser för samtliga verksamhetsformer i totala kostnader och kostnader per barn/elev.

Totala kostnader för förskoleverksamhet, skolbarnsomsorg, skola och vuxenutbildning 2010

Under verksamhetsåret 2010 uppgick den totala kostnaden för förskoleverksamhet, skolbarnsomsorg, skola och vuxenutbildning till 202,9 miljarder kronor. Jämfört med 2009 har kostnaden ökat med 2,3 miljarder kronor i fasta priser, vilket motsvarar en ökning med drygt 1 procent. Av den totala kostnaden utgörs 66 procent (134,6 miljarder kr) av kostnader för skolväsendet och 34 procent (68,3 miljarder kr) av kostnader för förskoleverksamhet och skolbarnsomsorg.

Av de totala kostnaderna för skolväsendet år 2010 var 110,9 miljarder kronor kostnader för verksamhet med kommunal huvudman. Det innebär att drygt 82 procent av den totala kostnaden för skolväsendet utgörs av kommunernas kostnader, vilken är minskning med 2 procent jämfört med verksamhetsåret 2009. Den resterande kostnaden på 23,7 miljarder kronor är kostnader för verksamhet med fristående, statlig eller landstingskommunal huvudman. En stor del av de övriga huvudmännens kostnader finansieras emellertid av kommunerna.

Andel av den kommunala sektorn¹

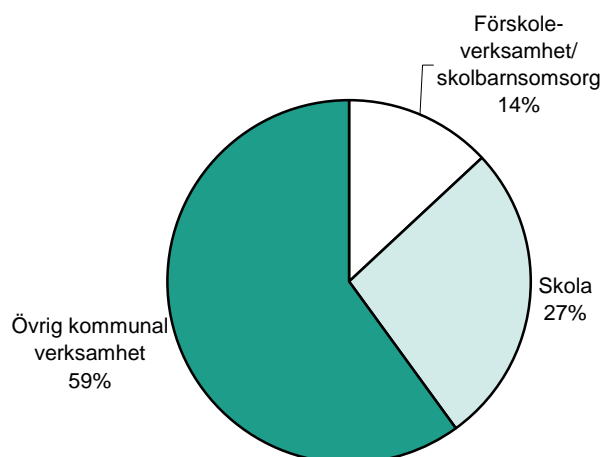
Förskoleverksamhet, skolbarnsomsorg, skola och vuxenutbildning utgör en väsentlig del av den kommunala sektorns verksamhet. Kostnaderna för dessa verksamheter motsvarar knappt 41 procent av kostnaden för den kommunala sektorn som uppgick till 500,1 miljarder kronor². Av kommunernas totala kostnader svarade förskoleverksamhet och skolbarnsomsorg för knappt 14 procent medan skolans andel uppgick till 27 procent. I dessa kostnader ingår även ersättningar till andra anordnare och huvudmän.

Antalet inskrivna barn i förskoleverksamhet och skolbarnsomsorg har ökat med 31 100 barn jämfört med 2009. Samtidigt har antalet elever i skolan minskat med 11 600 men ökat i vuxenutbildning med 8 100 elever jämfört med läsåret 2009/10. Inom förskoleverksamhet och skolbarnsomsorg finns flest barn i förskolan och inom skola och vuxenutbildning finns flest elever i grundskolan.

¹ Uppgifterna som redovisas i detta avsnitt är från kommunernas kostnadsredovisning (RS) som samlas in och publiceras av Statistiska Centralbyrån (SCB).

² Kostnaden avser kommunernas egentliga, dvs. skattefinansierade, verksamhet.

Diagram 1. Förskoleverksamheten/skolbarnsomsorgens och skolans andelar av den kommunala sektorns totala kostnader (500,1 miljarder kr) 2010



Kostnader för förskoleverksamhet och skolbarnsomsorg

Förskoleverksamhet vänder sig till barn som inte börjat skolan och bedrivs i form av förskola, pedagogisk omsorg³ och öppen förskola. Skolbarnsomsorg tar emot barn som börjat skolan och bedrivs i form av fritidshem, pedagogisk omsorg och öppen fritidsverksamhet för 10–12-åringar.

Kommunerna är sedan 1995 skyldiga att tillhandahålla förskoleverksamhet och skolbarnsomsorg för barn i åldrarna 1–12 år i den utsträckning som behövs för att föräldrarna ska kunna förvärvsarbeta eller studera eller om barnet har ett eget behov av verksamheten. Skyldigheten gäller även förskoleverksamhet för barn till arbetslösa eller föräldralediga samt allmän förskola för alla tre, fyra- och femåringar.

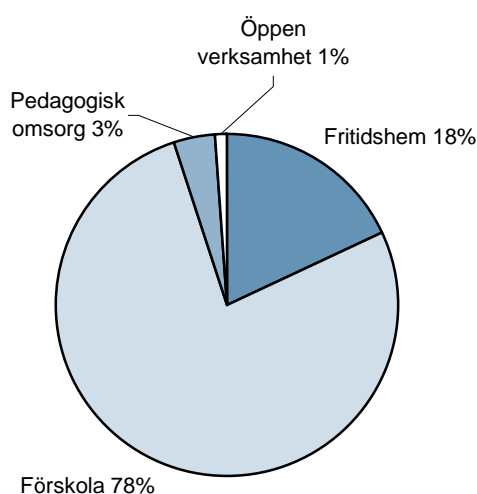
Hösten 2010 fanns 856 900 inskrivna barn i förskoleverksamhet och skolbarnsomsorg. Av de inskrivna barnen fanns 53 procent i förskolan, 44 procent i fritidshem och 3 procent i pedagogisk omsorg.

Av verksamheternas totala kostnader står förskolan för den största delen, (78 procent) 53,4 miljarder kronor år 2010. Kostnaderna för fritidshemmen är 12,4 miljarder kronor (18 procent) och för pedagogisk omsorg knappt 2,1 miljarder kronor (3 procent). De öppna verksamheterna, dvs. öppen förskola och öppen fritidsverksamhet, utgör endast 1 procent av kostnaden för förskoleverksamheten och skolbarnsomsorgen. Dessa verksamheter kostade 0,5 miljarder kronor.

³ Från 1 juli 2009 ersattes begreppet familjedaghem av pedagogisk omsorg.

Jämfört med verksamhetsåret 2009 är den totala kostnaden för förskoleverksamhet och skolbarnsomsorgen 3,3 procent högre i fasta priser. Kostnaden för förskola, fritidshem och öppen förskola och öppen fritidsverksamhet har ökat jämfört med föregående år, medan kostnaden för pedagogisk omsorg har minskat.

Diagram 2. Fördelning av den totala kostnaden för förskoleverksamhet och skolbarnsomsorgen (65,3 miljarder kr) mellan olika verksamhetsformer 2010



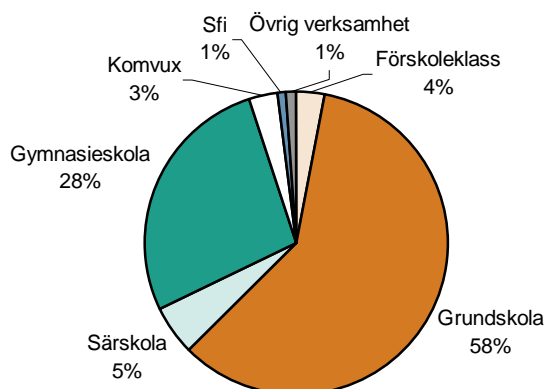
Kostnader för skolväsendet

Skolväsendet består av elva skolformer, varav grundskolan är den största. Läsåret 2010/11 fanns 1 408 000 elever i förskoleklass, grund-, sär- och gymnasieskolor, specialskolor samt särvox och kompletterande utbildningar. I komvux och sfi fanns 291 400 elever kalenderår 2010.

År 2010 kostade grundskolan knappt 79 miljarder kronor, vilket motsvarar 58 procent av den totala kostnaden för skolväsendet. Gymnasieskolan står för knappt 28 procent (37 miljarder kr), komvux för knappt 3 procent (3,8 miljarder kr), särskolan för drygt 5 procent (7 miljarder kr) och svenskundervisning för invandrare (sfi) för drygt 1 procent (knappt 1,9 miljarder kr). Särvox, specialskolan samt kompletterande utbildningar utgör

tillsammans drygt 1 procent (1 miljard kr)⁴. Förskoleklassen kostade 4,9 miljarder kronor, vilket motsvarar 4 procent av den totala kostnaden för skolväsendet.

Diagram 3. Fördelning av den totala kostnaden för skolväsendet (134,6 miljarder kr) mellan olika skolformer 2010



Skolväsendets totala kostnader har varit oförändrad jämfört med 2009⁵.

Prisutvecklingen

När man studerar kostnadsförändringen för en verksamhet över tid bör man ta hänsyn till prisutvecklingen för att göra tidigare års kostnader jämförbara med de kostnader som finns idag. Detta kan göras på flera sätt. Det alternativet som vi valt är att använda konsumentprisindex (KPI), ett vedertaget mått som något förenklat justerar kronans värde för inflationsförändringar och därmed räknar om tidigare års kostnader till dagens penningvärde.

Kostnader som har justerats med hjälp av KPI kan jämföras med kostnader för andra konsumtionsvaror, tjänster eller verksamheter i samhället som helhet. Ett annat motiv till att använda KPI vid jämförelser är att det inte finns några helt tillförlitliga prisindex för de olika verksamheterna.

⁴ I Diagram 3 redovisas särsvux, specialskolan, sameskola och kompletterande utbildningar som övrig verksamhet

⁵ Jämförelser med tidigare år görs i fasta priser om inget annat anges.

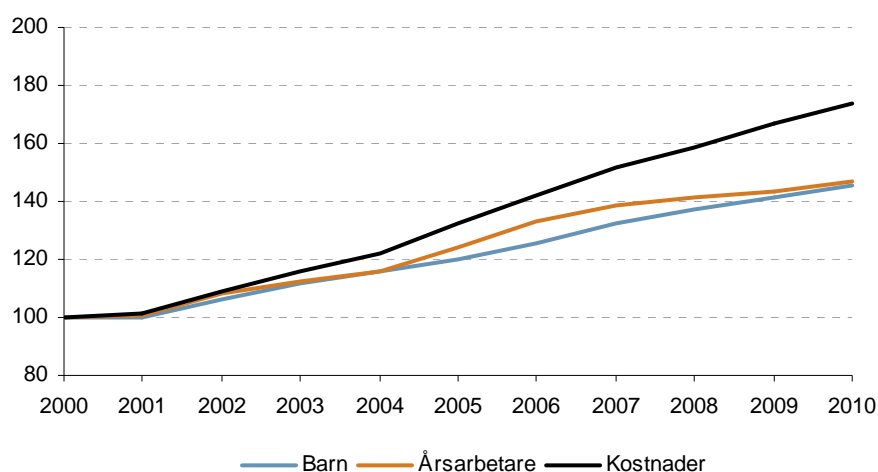
Förskolan

Utbyggnaden av förskolan var stor under hela 1990-talet samtidigt som verksamheterna utsattes för omfattande besparingar. I dag motsvarar tillgången på platser för barn 1–5 år i stort sett efterfrågan. De flesta, drygt 8 av 10, barn i förskoleåldern är inskrivna i förskolan. Det innebär att platsbehovet följer befolkningsutvecklingen på ett annat sätt än tidigare. Demografiska faktorer såsom t.ex. förändringar i födelsetal eller in- och utflyttning påverkar direkt behovet av förskola i kommunen eller kommundelen.

Mellan 2009 och 2010 ökade den totala kostnaden för förskolan med 4 procent till 53,4 miljarder. Samtidigt ökade det genomsnittliga antalet inskrivna barn med 3 procent.⁶ Det innebär att kostnaden per inskrivet barn, 117 500 kr, har ökat med 1 procent jämfört med 2009.

Den totala kostnaden för förskolan har ökat successivt under flera år. Sedan 2000 har kostnaderna ökat med 74 procent i fasta priser⁷. Under samma period ökade antalet barn med 45 procent och personalen, räknat i antal årsarbetare, med 47 procent.

Diagram 4 Total kostnad, antal årsarbetare samt antal inskrivna barn i förskola, 2000–2010 (index där år 2000=100, fasta priser)



⁶ Det genomsnittliga antalet inskrivna barn har beräknats utifrån ett medeltal av inskrivna barn mät datum oktober 2009 och mät datum oktober 2010.

⁷ Jämförelser med tidigare år görs i fasta priser om inget annat anges.

Kostnad per barn

År 2010 var kostnaden per inskrivet barn i kommunala förskolor i genomsnitt 119 800 kronor medan kommunal ersättning per inskrivet barn till enskild regi var 100 300 kronor.

Kommunal ersättning till enskild förskola

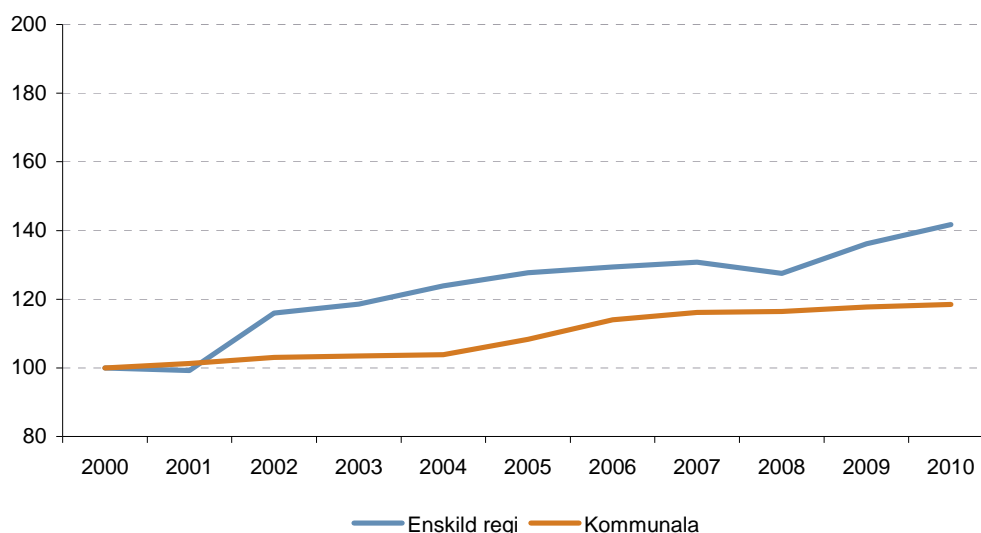
Förskolor i enskild regi blev vanligare under 1990-talet. År 2010 var 19 procent av alla barn i förskolor inskrivna i en verksamhet i enskild regi, vilket är ungefär samma andel som för 2009.

Det går inte att jämföra kostnaderna för enskilda och kommunala förskolor. För enskilda förskolor finns det endast uppgifter om kommunal ersättning till verksamheten, inte om den totala kostnaden för den. Enskilda förskolor finansierar sin verksamhet inte enbart med kommunala bidrag utan även med föräldraavgifter och ibland även med oavlönade arbetsinsatser från föräldrar.

Den genomsnittliga kommunala ersättningsgraden till enskilda förskolor uppgick till 84 procent av kommunernas egna kostnader. Eventuella avgiftsintäkter, andra bidrag och intäktskällor inkluderas inte i detta mått, vilket försvårar möjligheten att bedöma om de enskilda förskolorna får ett skäligt bidrag från kommunen.

Den kommunala ersättningen till enskilda förskolor motsvarade 100 300 kronor per inskrivet barn, vilket är en ökning med 4 procent jämfört med 2009.

Diagram 5 Kostnad per inskrivet barn i kommunal förskola och kommunal ersättning till förskolor i enskild regi totalt 2000–2010 (index där 2000=100, fasta priser)



Sedan år 2000 har kostnaderna per inskrivet barn i kommunala förskolor ökat med 16 procent medan kommunal ersättning per inskrivet barn till enskild regi har ökat med 42 procent. År 2000 var kostnader per inskrivet barn i kommunal regi 101 200 kronor och kommunal ersättning per inskrivet barn i enskild regi 70 800 kronor fasta priser.

Under 2002, dvs. omedelbart efter maxtaxans införande, ökade den kommunala ersättningen till enskilda förskolor med 17 procent. Denna ökning var större än tidigare år och hänger sannolikt till stor del samman med införandet av maxtaxan. Skolverket har gjort bedömningen att kommunerna sammantaget har ersatt de enskilda förskolorna för det eventuella avgiftsbortfall som maxtaxan inneburit. Sedan 2001 har såväl antalet barn som årsarbetare ökat i enskilda förskolor. Dessutom ökade kommunernas genomsnittliga ersättning till enskilda förskolor mer än den genomsnittliga kostnaden för kommunala förskolor mellan 2001 och 2003. Skolverket har genomfört en fallstudie av enskilda förskolors årsredovisningar och verksamhetsberättelser för att få en bild av hur förskolornas ekonomiska förutsättningar har påverkats av maxtaxan. Förskolorna i fallstudien uppvisar stor variation när det gäller ekonomiskt resultat under år 2001–2003, men de flesta förbättrade sina resultat under perioden.

Grundskolan

Enligt skollagen är barn mellan 7 och 16 år som är bosatta i Sverige skolpliktiga. Som ett komplement till detta fick föräldrar år 1991 rätt att begära att deras barn skulle få börja skolan vid sex års ålder. Denna rätt utvidgades från 1 juli 1997 så att kommuner är skyldiga att bereda sexåringar plats i grundskolan om vårdnadshavarna så önskar.

Totala kostnader

Den totala kostnaden för grundskolan år 2010 var knappt 79 miljarder kronor⁸, vilket är en marginell ökning jämfört med föregående år⁹ i fasta priser. Under första hälften av 1990-talet genomfördes det kraftiga besparingar inom skolan. Sedan 1996 ökade de totala resurserna till grundskolan med 37 procent fram till 2005. Av den totala kostnaden år 2010 avsåg knappt 71 miljarder kommunal grundskola inklusive skolskjuts. Kostnaden för fristående grundskola var 7,8 miljarder kronor, vilket motsvarar knappt 10,3 procent av den totala kostnaden.

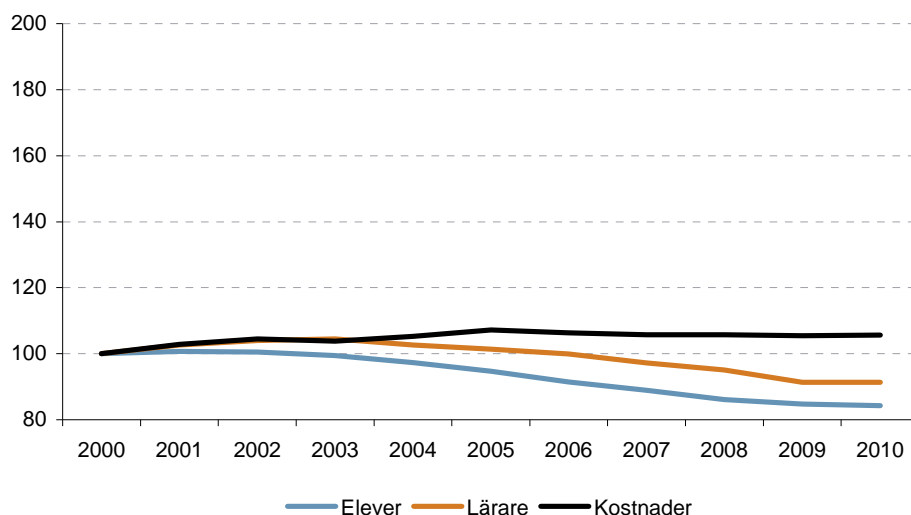
Läsåret 2010/11 fanns det 886 487 elever i grundskolan. Läsåret 2001/02 var kulmen på den ökning av elevantalet som pågått sedan 1990-talets början, då var elevantalet 1 059 100. Kommande år kommer elevantalet att fortsätta minska och når sin botten om ett år.

Antalet tjänstgörande lärare (exkl. korttidsanställda) i grundskolan var 85 878 personer enligt mätningen i oktober 2010, en minskning med 128 sedan föregående år. Den genomsnittliga tjänstgöringsgraden var 85,4 procent. Det betyder att antalet lärare omräknat till heltidstjänster var drygt 73 300.

⁸ Inklusiv kostnad för skolskjuts och nystartade och nedlagda fristående skolor.

⁹ Jämförelser med tidigare år görs i fasta priser om inget annat anges

Diagram 6: Total kostnad, antalet lärare (heltidstjänster) samt antal elever i Grundskolan 2000–2010 (index där 2000=100, fasta priser)



Delkostnader

För grundskolan har samtliga delkostnader, utom kategorin övrigt, per elev ökat. Kostnaden per elev för undervisning uppgår till 43 600 kronor, vilket innebär en ökning med 0,83 procent jämfört med 2009. En annan post som också utgör en stor del av den totala kostnaden för grundskolan är kostnaden för lokaler. Även denna delkostnad har ökat jämfört med föregående år, med 3,5 procent, vilket också bidrar till att den totala kostnaden per elev i grundskolan ökar till 88 300¹⁰. Procentuellt är ökningen störst på läromedel, 8,0 procent.

¹⁰ I totalkostnader per elev ingår kostnader för skolskjuts, kostnader för nystartade och nedlagda skolor samt kostnader för elevhem för sameskolan.

Tabell 1. Delkostnader per elev i grundskolan 2010 jämfört med 2009 (fasta priser).

Kostnadsslag	Kostnad per elev (kr)	Förändring jämfört med 2009 (%)
Undervisning	43 600	0,83
Läromedel	3 500	8,0
Skolmåltider	5 400	2,5
Elevvård	2 250	5,8
Lokaler	17 400	3,5
Övrigt	13 300	-0,5

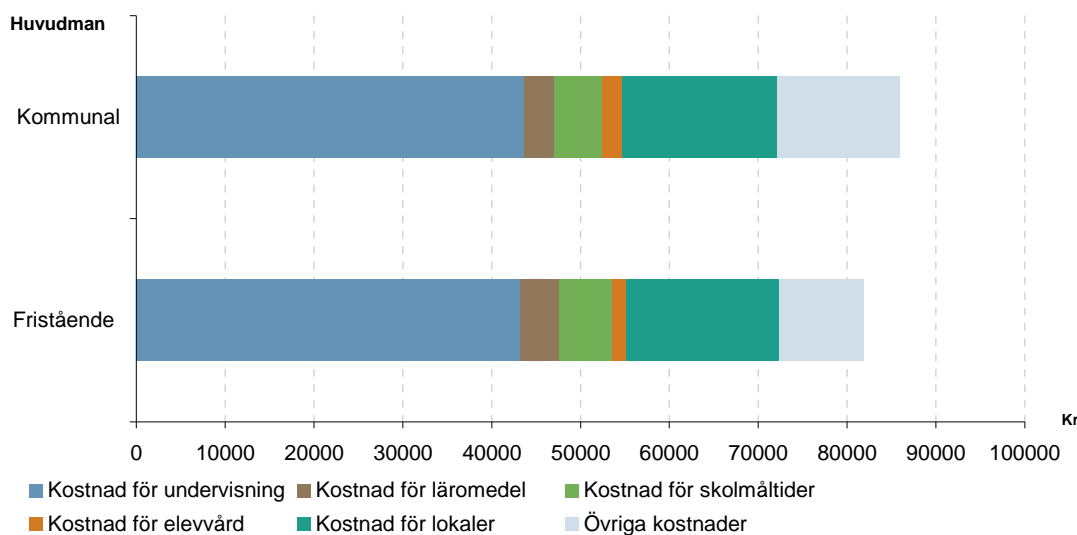
Kostnadsslag per elev i kommunal och fristående grundskola

Jämfört med kommunala grundskolor har fristående grundskolor i genomsnitt lägre kostnader per elev för undervisning, elevvård, lokaler och övriga kostnader¹¹. Däremot var kostnader per elev för skolmåltider samt läromedel m.m högre.

Jämfört med kommunala grundskolor är kostnaden för läromedel, utrustning och skolbibliotek per elev 1000 kronor högre i fristående grundskolor. År 2010 var kostnaden för elevvård 760 kronor högre per elev i kommunal grundskola än i fristående grundskola.

¹¹ Alla övriga kostnader som inte ingår i ovanstående kostnadsslag, t.ex. SYV-verksamhet, skolledning, administration och kostnad för kompetensutveckling såsom kursavgift (exkl. lönekostnader).

Diagram 7: Kostnad per elev för grundskolor med kommunala och fristående huvudmän, totalt och fördelat på olika kostnadsslag, 2010



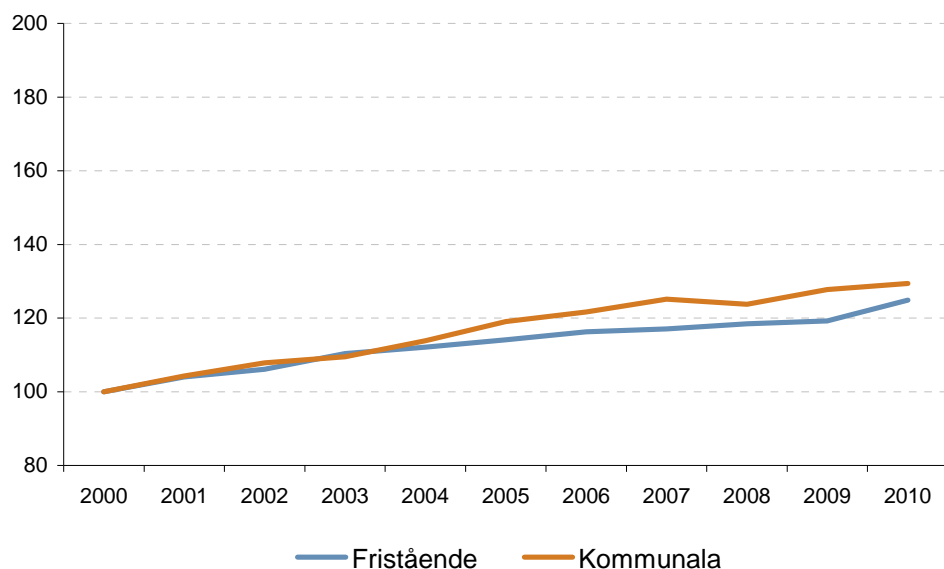
Kostnad per elev i fristående och kommunala grundskolor

Antalet elever i fristående grundskolor¹² var 105 136, vilket var en ökning med 9,6 procent jämfört med år 2009. Samtidigt ökade den totala kostnaden för fristående grundskolor med 9,3 procent. År 2010 kostade en elev i fristående grundskola i genomsnitt 82 000 kronor, vilket är en ökning från föregående år med 4,5 procent i fasta priser. Notera att fristående skolor saknar avdragsrätt för mervärdesskatt.

Utvecklingen av den totala kostnaden per elev för kommunal respektive fristående grundskola mellan åren 2000 och 2010. Av diagrammet framgår att sedan 2000 har en elev i fristående grundskola kostat ungefär lika mycket som en elev i kommunal grundskola. År 2003 var kostnaden per elev något högre i fristående grundskola än i kommunal grundskola.

¹² I gruppen fristående grundskolor ingår riksinternatskolor och internationella skolor. I elevantalet ingår inte elever i nystartade fristående grundskolor, dvs skolor som inte har haft verksamhet under hela 2008.

Diagram 8. Kostnad per elev i kommunal respektive fristående grundskola 2000–2010 (index där 2000=100, fasta priser)



Fristående grundskolor finansierar sin verksamhet i huvudsak genom bidrag från elevernas hemkommuner. Ersättning per elev till fristående grundskolor var 74 600 kronor år 2010, en ökning med 2,5 procent jämfört med 2009 i fasta priser. Dessa bidrag täcker 91 procent av de fristående grundskolornas totala kostnader per elev 2010.

Gymnasieskolan

Alla elever som avslutat grundskolan ska erbjudas en gymnasieutbildning av sin hemkommun. Rätten att påbörja en gymnasieutbildning gäller till eleven fyller 20 år. Gymnasieskolan är en avgiftsfri och frivillig skolform. När eleven har påbörjat gymnasieskolan innebär det att den accepterar att följa de bestämmelser som finns angående närvaro och att genomföra utbildningen. Den svenska gymnasieskolan syftar till att ge grundläggande kunskaper för yrkes- och samhällsliv samt för vidare studier. Gymnasieutbildning anordnas av kommuner, landsting och enskilda huvudmän. Den innefattar 17 nationella program, specialutformade (SM) och individuella program (IV), International Baccalaureate (IB) samt utbildningar vid fristående skolor.

Totala kostnader

Den totala kostnaden för gymnasieskolan fortsätter att öka. Sedan 2000 har den totala kostnaden ökat med 34 procent¹³ medan antalet lärare (heltidstjänster) och antalet elever har ökat med 26 respektive 29 procent under samma tidsperiod. År 2010 uppgick den totala kostnaden för gymnasieskolan till drygt 37 miljarder kronor¹⁴, vilket är en minskning med knappt 1 procent jämfört med föregående år.

Huvuddelen av landets gymnasieutbildningar anordnas av kommunala huvudmän. År 2010 stod dessa för drygt 77 procent (knappt 28 miljarder kr) av den totala kostnaden för gymnasieskolan.¹⁵ Fristående gymnasieskolor kostade sammanlagt drygt 7 miljarder kronor¹⁶ och utgör därmed drygt 21 procent av den totala kostnaden för gymnasieskolan. Landstingskommunala gymnasieutbildningar kostade drygt 0,6 miljarder kronor, vilket motsvarar knappt 2 procent av den totala kostnaden för gymnasieskolan.

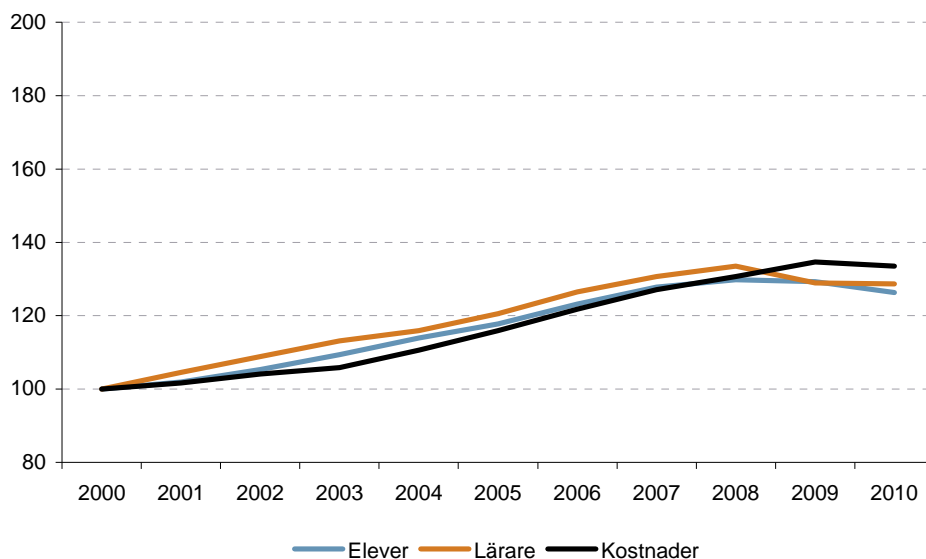
¹³ Jämförelser med tidigare år görs i fasta priser om inget annat anges.

¹⁴ Inklusive kostnad för skolskjuts, nystartade och nedlagda fristående skolor samt ersättningar till andra utbildningsanordnare.

¹⁵ exklusive kostnad för skolskjuts och ersättningar till andra utbildningsanordnare.

¹⁶ exklusive nystartade fristående skolor och nedlagda fristående skolor.

Diagram 9: Total kostnad, antalet lärare (heltidstjänster) samt antal elever i gymnasieskolan totalt, 2000–2010 (index där 2000=100, fasta priser)



Delkostnader

För gymnasieskolan har de flesta delkostnader per elev ökat. Kostnaden per elev för undervisning uppgår till 42 700 kronor, vilket är en ökning med 0,6 procent jämfört med 2009. Kostnaden per elev för lokaler uppgår till 19 400 kronor, en minskning med 0,2 procent. Procentuellt är ökningen störst på övrigt, 2,5 procent.

Tabell 2. Delkostnader per elev i gymnasieskolan jämfört med 2009 (fasta priser).

Kostnadsslag	Kostnad per elev (kr)	Förändring jämfört med 2009 (%)
Undervisning	42 700	0,6
Läromedel	7 700	1,4
Skolmåltider	4 300	1,1
Elevvård	1 660	1,8
Lokaler	19 400	-0,2
Övrigt	16 400	2,5

Kostnad per elev

Den genomsnittliga kostnaden per elev för gymnasieskolan uppgick till 95 900 kronor år 2010¹⁷. Kostnaden per elev, exklusive skolskjuts respektive nystartade och nedlagda fristående skolor samt ersättningar till andra utbildningsanordnare, uppgick till 92 500 kronor. Detta innebär att kostnaden i båda fallen ökat med 1 procent jämfört med föregående år.

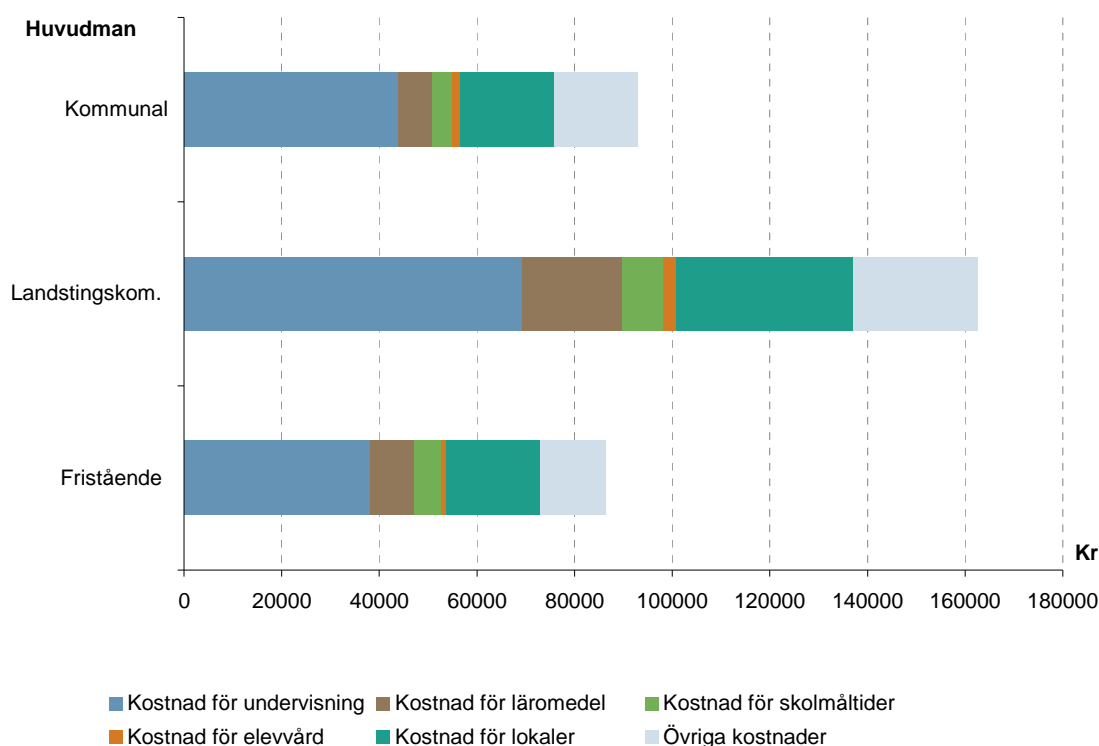
En elev i kommunal gymnasieskola kostade i genomsnitt 93 400 kronor¹⁸ år 2010, vilket är en ökning med drygt 1 procent jämfört med 2009. Den genomsnittliga kostnaden för gymnasieskolor med fristående huvudmän var 86 400 kronor per elev. Detta är en marginell minskning jämfört med föregående år (i fasta priser), då genomsnittskostnaden var 85 600 kronor per elev. Fristående huvudmän kan delas in i tre inriktningar, allmän, konfessionell och Waldorf, samt ytterligare två typer av fristående skolor, riksinternat och internationella skolor. År 2010 var kostnaderna per elev för fristående huvudmän, med allmän, konfessionell respektive Waldorf inriktning, 86 200, 71 700 respektive 104 300 kronor. Kostnaderna för riksinternat och internationella skolor uppgick till 107 800 kronor per elev för respektive inriktning. Landstingen erbjuder huvudsakligen naturbruksutbildningar, vilka är kostsamma att anordna. Den genomsnittliga kostnaden för landstingskommunala huvudmän ökade med drygt 5 procent jämfört med år 2009 och uppgick till 162 500 kronor per elev.

Skillnaden i kostnad per elev mellan olika huvudmän samt inriktningar, riksinternat och internationella skolor för fristående huvudmän är påtaglig. Skillnaden beror till stor del på att de olika huvudmännen anordnar olika gymnasieprogram vars kostnader skiljer sig väsentligt åt samt att elevantalet varierar kraftigt.

¹⁷ Inkl. nystartade och nedlagda fristående skolor.

¹⁸ Exkl. skolskjuts

Diagram 10: Kostnad per elev för gymnasieskolor med kommunala, landstingskommunala och fristående huvudmän, totalt och fördelat på olika kostnadsslag, 2010



Tabeller på Skolverkets webbplats

Vill du se de aktuella tabellerna som uppgifterna är hämtade från så hittar du dem på Skolverkets webbplats (www.skolverket.se) under länken Statistik & analys/Statistik och respektive skolform. Där finns statistik om kostnader för förskoleverksamhet, skolbarnsomsorg, skola och vuxenutbildning verksamhetsår 2009 på riks- och länsnivå. Statistik på kommunnivå publiceras fr.o.m. 2010 i Statistikdatabasen på SCB:s webbplats (www.scb.se). Motsvarande uppgifter för grundskolan och gymnasieskolan publiceras även i Skolverkets databas SIRIS.

Bilaga 1

Diagram 11 . Fördelning av delkostnader för grund- och gymnasieskolan 2010

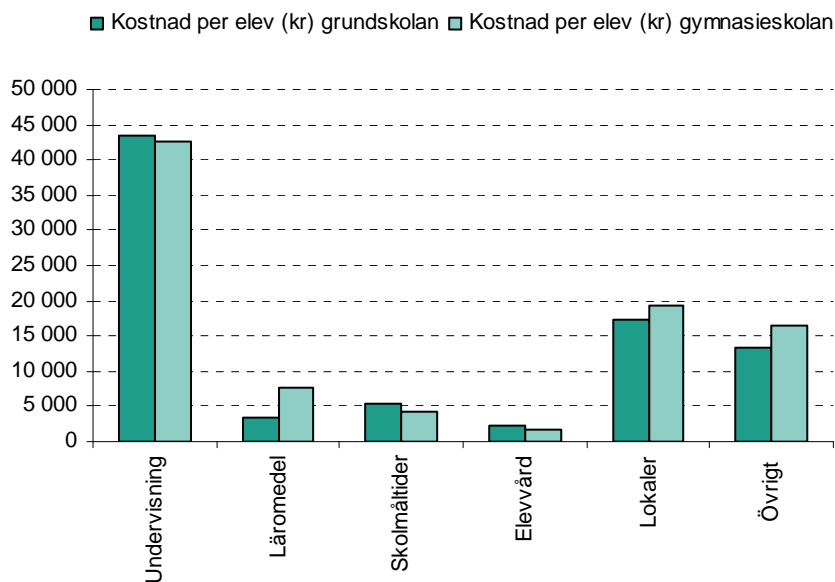
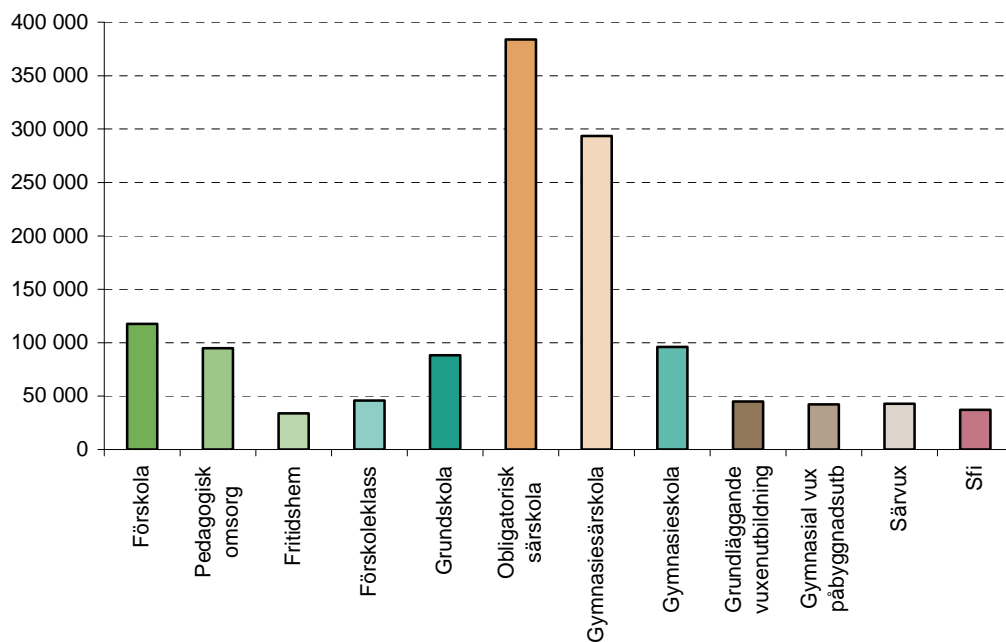


Diagram 12. Totalkostnad per elev för samtliga verksamhetsformer 2010



Bilaga 2

Jämförelse i fasta priser

Förskolan			Obligatoriska särskolan		
	Total kostnad (tkr)	Total kostnad per barn (kr)		Total kostnad (tkr)	Total kostnad per elev (kr)
Kostnad 2010	53 359 139	117 500	Kostnad 2010	4 256 656	383 900
Faktisk 2009	51 284 148	115 851	Faktisk 2009	4 372 218	372 059
Förändring	2 074 991	1 649	Förändring	-115 562	11 841
Procentuell förändring	4,05	1,42	Procentuell förändring	-2,64	3,18
Pedagogisk omsorg			Gymnasiesärskolan		
	Total kostnad (tkr)	Total kostnad per barn (kr)		Total kostnad (tkr)	Total kostnad per elev (kr)
Kostnad 2010	2 052 797	94 800	Kostnad 2010	2 722 196	2 759 751
Faktisk 2009	2 300 466	96 002	Faktisk 2009	2 705 833	2 501 444
Förändring	-247 669	-1 202	Förändring	16 363	258 307
Procentuell förändring	-10,77	-1,25	Procentuell förändring	0,60	10,33
Fritidshem			Gymnasieskolan		
	Total kostnad (tkr)	Total kostnad per barn (kr)		Total kostnad (tkr)	Total kostnad per elev (kr)
Kostnad 2010	12 388 770	33 900	Kostnad 2010	37 221 711	95 900
Faktisk 2009	12 043 773	34 330	Faktisk 2009	37 530 281	94 989
Förändring	344 997	-430	Förändring	-308 570	911
Procentuell förändring	2,86	-1,25	Procentuell förändring	-0,82	0,96
Förskoleklass			Komvux		
	Total kostnad (tkr)	Total kostnad per elev (kr)		Total kostnad (tkr)	Total kostnad per heltidsstuderande (kr)
Kostnad 2010	5 046 793	45 800	Kostnad 2010	3 834 435	42 900
Faktisk 2009	4 934 786	47 292	Faktisk 2009	3 757 567	44 558
Förändring	112 007	-1 492	Förändring	76 868	-1 658
Procentuell förändring	2,27	-3,16	Procentuell förändring	2,05	-3,72
Grundskolan			Särvux		
	Total kostnad (tkr)	Total kostnad per elev (kr)		Total kostnad (tkr)	Total kostnad per elev (kr)
Kostnad 2010	78 558 311	88 300	Kostnad 2010	220 743	43 000
Faktisk 2009	78 417 760	86 989	Faktisk 2009	207 799	39 900
Förändring	140 551	1 311	Förändring	12 944	3 100
Procentuell förändring	0,18	1,51	Procentuell förändring	6,23	7,77
Specialskola			SFI		
	Total kostnad (tkr)	Total kostnad per elev (kr)		Total kostnad (tkr)	Total kostnad per heltidsstuderande (kr)
Kostnad 2010	470 793	901 400	Kostnad 2010	1 854 685	37 100
Faktisk 2009	469 795	822 398	Faktisk 2009	1 727 201	35 646
Förändring	998	79 002	Förändring	127 484	1 454
Procentuell förändring	0,21	9,61	Procentuell förändring	7,38	4,08