

Kostnader för förskoleverksamhet, skolbarnsomsorg, skola och vuxenutbildning 2011

I denna promemoria beskrivs Skolverkets kostnadsstatistik för kalenderåret 2011. Uppgifter som redovisas är bland annat kostnader totalt, kostnad per barn/elev, kostnad per kostnadsslag t.ex. lokalkostnader och undervisningskostnader.

Insamlingen av uppgifter har sedan 1999 års insamling samordnats med Statistiska centralbyråns (SCB) insamling av uppgifter om kostnader för all kommunal verksamhet, det s.k. räkenskapssammandraget (RS). Den 1 januari 2010 övertog SCB ansvaret för hela räkenskapssammandraget inklusive den pedagogiska fliken. I och med det ansvarar SCB för insamling och publicering av uppgifter om kostnader för förskoleverksamhet, skolbarnsomsorg, skola och vuxenutbildning inom kommunal verksamhet.

Uppgifter om kostnader och intäkter har för kommuner i allmänhet lämnats från barn- och ungdomsförvaltningen (eller motsvarande) av personal som arbetar med ekonomiska frågor inom dessa verksamheter. Uppgifterna har genomgående lämnats på elektroniska blanketter. På dessa görs flera logiska kontroller av uppgifterna och preliminära jämförelsetal beräknas så att uppgiftslämnarna direkt får möjlighet att kontrollera rimligheten i lämnade uppgifter.

En ny skollag och andra reformer inom skolväsendet har trätt i kraft i juli 2011. Data som presenteras i den här promemorian gäller kalenderåren 2010 och 2011. Termer och begrepp som gällde 2010 och våren 2011 används genomgående i denna promemoria.

PM inleds med ett avsnitt som sammanfattar totala kostnader i samtliga verksamhetsformer, följt av en mer utförlig beskrivning av de tre största verksamheternas kostnadsstatistik. I bilaga 1 redovisas fördelning av delkostnader för grundskolan och gymnasieskolan 2011 och totalkostnad per barn/elev för samtliga verksamhetsformer 2011. I bilaga 2 görs en jämförelse i fasta priser mellan år 2010 och 2011 för samtliga verksamhetsformer i totala kostnader och kostnader per barn/elev.

Totala kostnader för förskoleverksamhet, skolbarnsomsorg, skola och vuxenutbildning 2011

Under verksamhetsåret 2011 uppgick den totala kostnaden för förskoleverksamhet, skolbarnsomsorg, skola och vuxenutbildning till knappt 208,5 miljarder kronor. Jämfört med 2010 har kostnaden ökat med 256 miljoner kronor i fasta priser, vilket motsvarar en ökning med 0,1 procent. Av den totala kostnaden utgörs 65 procent (136,1 miljarder kr) av kostnader för skolväsendet och 35 procent (72,4 miljarder kr) av kostnader för förskoleverksamhet och skolbarnsomsorg.

Av de totala kostnaderna för skolväsendet år 2011 var 111,1 miljarder kronor kostnader för verksamhet med kommunal huvudman. Det innebär att knappt 82 procent av den totala kostnaden för skolväsendet utgörs av kommunernas kostnader, vilken är samma andel jämfört med verksamhetsåret 2010. Den resterande kostnaden på 25 miljarder kronor är kostnader för verksamhet med fristående, statlig eller landstingskommunal huvudman. En stor del av de övriga huvudmännens kostnader finansieras emellertid av kommunerna.

Total kostnad för Sfi, (kr) innehåller från och med RS 2011 enbart utbildning i kommunal regi. Detta förklarar den stora skillnaden i Sfi mellan år 2010 och 2011 i bilaga 2. För att underlätta för kommunerna och minska deras uppgiftlämnarbörda bestämdes att endast kostnader för Sfi i kommunal regi ska samlas in från och med RS 2011. Tidigare ingick även kostnader för Sfi med annan utbildningsanordnare.

Andel av den kommunala sektorn¹

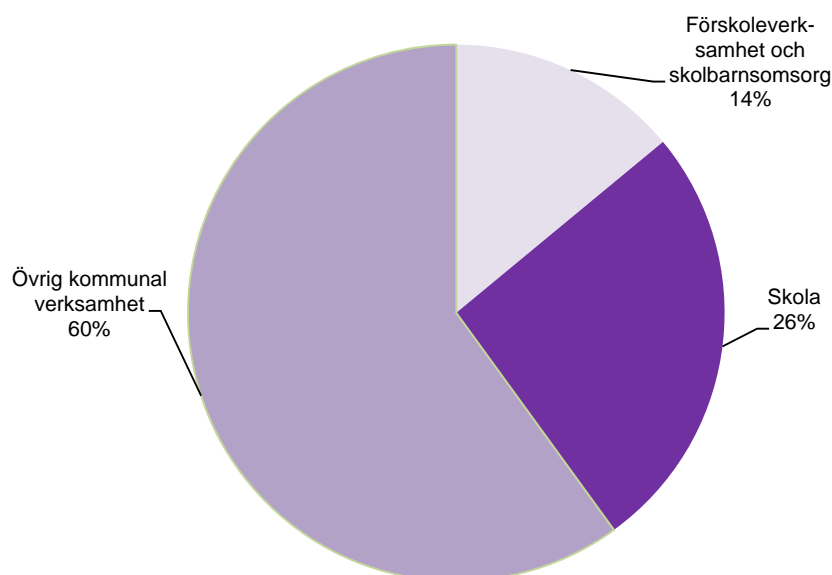
Förskoleverksamhet och skolbarnsomsorg, skola och vuxenutbildning utgör en väsentlig del av den kommunala sektorns verksamhet. Kostnaderna för dessa verksamheter motsvarar drygt 40 procent av kostnaden för den kommunala sektorn som uppgick till 516,8 miljarder kronor². Av kommunernas totala kostnader svarade förskoleverksamhet och skolbarnsomsorg för 14 procent medan skolans andel uppgick till drygt 26 procent. I dessa kostnader ingår även ersättningar till andra anordnare och huvudmän.

Antalet inskrivna barn i förskoleverksamhet och skolbarnsomsorg har ökat med 31 200 barn jämfört med hösten 2010. Samtidigt har antalet elever i grund- och gymnasieskolan minskat med 21 300 elever och vuxenutbildningen har ökat med 3 000 elever jämfört med läsåret 2010/11. Inom förskoleverksamhet och skolbarnsomsorg finns flest barn i förskolan och inom skolväsendet finns flest elever i grundskolan.

¹ Uppgifterna som redovisas i detta avsnitt är från kommunernas kostnadsredovisning (RS) som samlas in och publiceras av Statistiska Centralbyrån (SCB).

² Kostnaden avser kommunernas egentliga, dvs. skattefinansierade, verksamhet.

Diagram 1. Kommunala sektorns totala kostnader (516,8 miljarder kr) 2011 fördelat efter förskoleverksamhet och skolbarnsomsorg, skola och övrig verksamhet.



Kostnader för förskoleverksamhet och skolbarnsomsorg

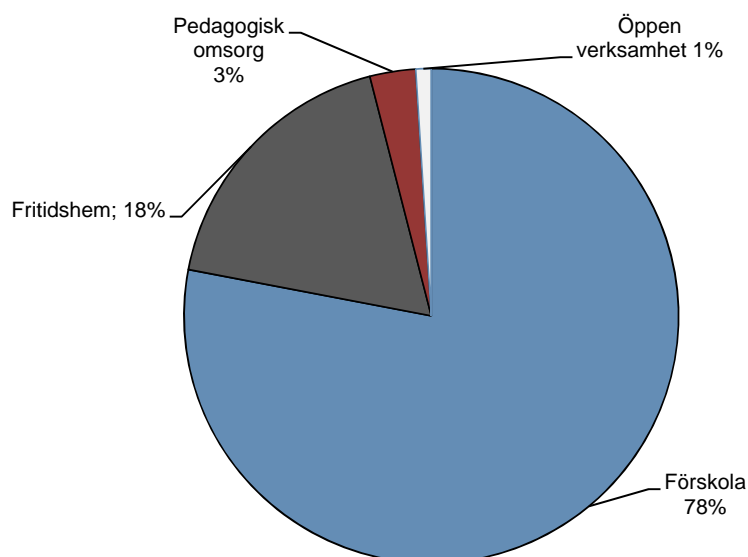
Kommunerna är sedan 1995 skyldiga att tillhandahålla förskoleverksamhet och skolbarnsomsorg för barn i åldrarna 1–12 år i den utsträckning som behövs för att föräldrarna ska kunna förvärvsarbeta eller studera eller om barnet har ett eget behov av verksamheten. Skyldigheten har under 2001–2003 utökats i förskoleverksamhet att gälla även för barn till arbetslösa eller föräldralediga. Sedan 1 juli 2010 omfattas även 3-åringar av den allmänna förskolan.

Hösten 2011 fanns 888 200 inskrivna barn i förskoleverksamhet och skolbarnsomsorg. Av de inskrivna barnen fanns 53 procent i förskolan, 45 procent i fritidshem och 2 procent i pedagogisk omsorg.

Av verksamheternas totala kostnader stod förskolan för den största delen, (78 procent) 56,5 miljarder kronor år 2011. Kostnaderna för fritidshemmen var 13,3 miljarder kronor (18 procent) och för pedagogisk omsorg knappt 2,0 miljarder kronor (3 procent). De öppna verksamheterna, dvs. öppen förskola och öppen fritidsverksamhet, utgjorde endast 1 procent av kostnaden för förskoleverksamhet och skolbarnsomsorg. Dessa verksamheter kostade 0,5 miljarder kronor.

Jämfört med verksamhetsåret 2010 var den totala kostnaden för förskoleverksamhet och skolbarnsomsorg 3,2 procent högre i fasta priser. Kostnaden för förskola, fritidshem och öppen fritidsverksamhet ökade jämfört med 2010, medan kostnaden för pedagogisk omsorg och öppen förskola minskade.

Diagram 2. Fördelning av den totala kostnaden för förskoleverksamhet och skolbarnsomsorg (72,4 miljarder kr) mellan olika verksamhetsformer 2011.



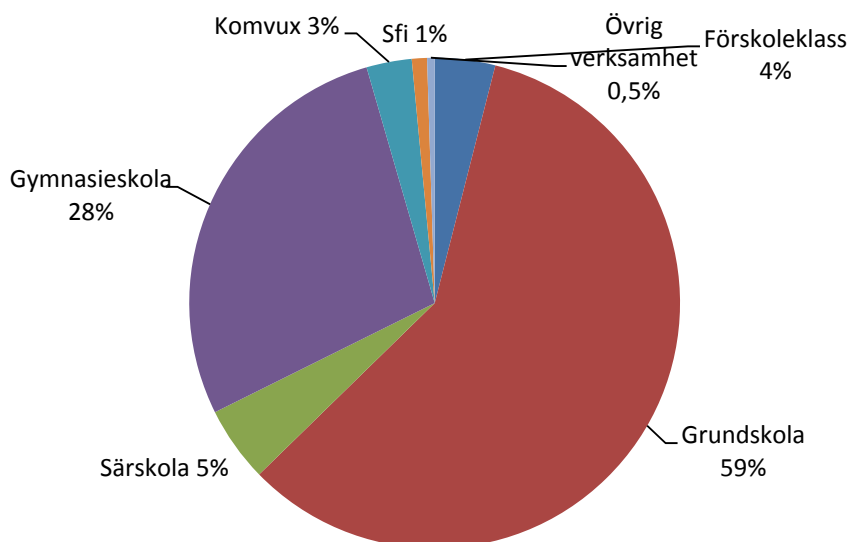
Kostnader för skolväsendet

Skolväsendet består av nio skolformer, varav grundskolan är den största. Läsåret 2011/12 fanns 1 381 100 elever i förskoleklass, grund-, sär- och gymnasieskolor samt särsvux. I komvux och sfi fanns 300 600 elever kalenderår 2011.

År 2011 kostade grundskolan drygt 80 miljarder kronor, vilket motsvarar 59 procent av den totala kostnaden för skolväsendet. Gymnasieskolan stod för knappt 28 procent (knappt 38 miljarder kr), komvux för knappt 3 procent (3,9 miljarder kr), särskolan för drygt 5 procent (7 miljarder kr) och svenskundervisning för invandrare (sfi) för knappt 1 procent (drygt 1,3 miljarder kr). Särsvux och specialskolan utgjorde tillsammans drygt 0,5 procent (0,7 miljard kr)³. Förskoleklassen kostade knappt 5,2 miljarder kronor, vilket motsvarar knappt 4 procent av den totala kostnaden för skolväsendet.

³ I Diagram 3 redovisas särsvux och specialskolan som övrig verksamhet

Diagram 3. Fördelning av den totala kostnaden för skolväsendet (136,1 miljarder kr) mellan olika skolformer 2011



Skolväsendets totala kostnader har minskat med 1,5 procent jämfört med 2010⁴.

Prisutvecklingen

När man studerar kostnadsförändringen för en verksamhet över tid bör man ta hänsyn till prisutvecklingen för att göra tidigare års kostnader jämförbara med de kostnader som finns idag. Detta kan göras på flera sätt. Det alternativ som vi valt är att använda konsumentprisindex (KPI), ett vedertaget mått som något förenklat justerar kronans värde för inflationsförändringar och därmed räknar om tidigare års kostnader till dagens penningvärde.

Kostnader som har justerats med hjälp av KPI kan jämföras med kostnader för andra konsumtionsvaror, tjänster eller verksamheter i samhället som helhet. Ett annat motiv till att använda KPI vid jämförelser är att det inte finns några helt tillförlitliga prisindex för de olika verksamheterna.

⁴ Jämförelser med tidigare år görs i fasta priser om inget annat anges.

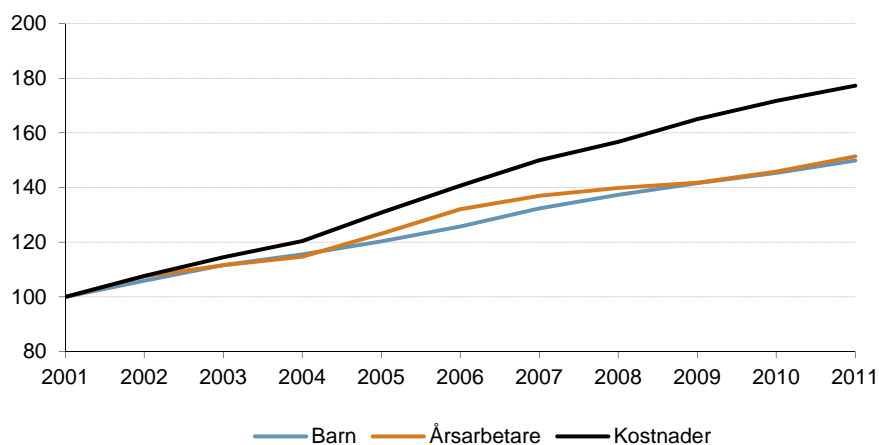
Förskolan

Utbyggnaden av förskolan var stor under hela 1990-talet samtidigt som verksamheterna utsattes för omfattande besparingar. I dag motsvarar tillgången på platser för barn 1–5 år i stort sett efterfrågan. De flesta, drygt 8 av 10, barn i förskoleåldern är inskrivna i förskolan. Det innebär att platsbehovet följer befolkningsutvecklingen på ett annat sätt än tidigare. Demografiska faktorer såsom t.ex. förändringar i födelsetal eller in- och utflyttning påverkar direkt behovet av förskola i kommunen eller kommundelen.

Mellan 2010 och 2011 ökade den totala kostnaden för förskolan med 3 procent till 56,5 miljarder⁵. Samtidigt ökade det genomsnittliga antalet inskrivna barn med 2 procent.⁶ Det innebär att kostnaden per inskrivet barn, 122 300 kr, har ökat med 1 procent jämfört med 2010.

Den totala kostnaden för förskolan har ökat successivt under flera år. Sedan 2001 har kostnaderna ökat med 77 procent. Under samma period ökade antalet barn med 50 procent och personalen, räknat i antal årsarbetare, med 51 procent.

Diagram 4. Total kostnad, antal årsarbetare samt antal inskrivna barn i förskola, 2001–2011 (index där år 2001=100, fasta priser)



Kostnad per barn

År 2011 var kostnaden per inskrivet barn i kommunala förskolor i genomsnitt 123 600 kronor medan kommunal ersättning per inskrivet barn till enskild regi var 108 300 kronor.

⁵ Jämförelser med tidigare år görs i fasta priser om inget annat anges.

⁶ Det genomsnittliga antalet inskrivna barn har beräknats utifrån ett medeltal av inskrivna barn mätdatum oktober 2010 och mätdatum oktober 2011.

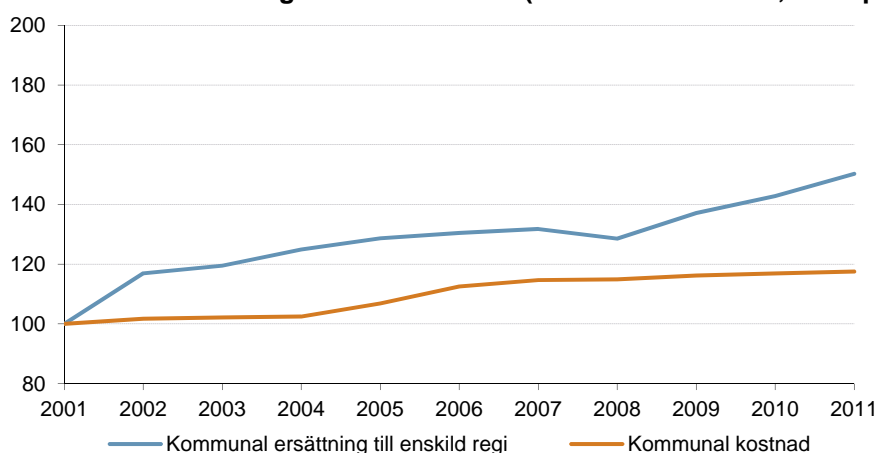
Kommunal ersättning till enskild förskola

Förskolor i enskild regi blev vanligare under 1990-talet. År 2011 var 19 procent av alla barn i förskolor inskrivna i en verksamhet i enskild regi, vilket är ungefär samma andel som för 2010.

Det går inte att jämföra kostnaderna för enskilda och kommunala förskolor. För enskilda förskolor finns det endast uppgifter om kommunal ersättning till verksamheten, inte om den totala kostnaden för den. Enskilda förskolor finansierar sin verksamhet inte enbart med kommunala bidrag utan även med föräldraavgifter och ibland även med oavlönade arbetsinsatser från föräldrar.

Den genomsnittliga kommunala ersättningsgraden till enskilda förskolor uppgick till 87 procent av kommunernas egna kostnader. Eventuella avgiftsintäkter, andra bidrag och intäktskällor inkluderas inte i detta mått, vilket försvårar möjligheten att bedöma om de enskilda förskolorna får ett skäligt bidrag från kommunen. Den kommunala ersättningen till enskilda förskolor motsvarade 108 300 kronor per inskrivet barn, vilket är en ökning med 5 procent jämfört med 2010.

Diagram 5. Kostnad per inskrivet barn i kommunal förskola och kommunal ersättning till förskolor i enskild regi totalt 2001–2011 (index där 2001=100, fasta priser)



Sedan år 2001 har kostnaderna per inskrivet barn i kommunala förskolor ökat med 18 procent medan kommunal ersättning per inskrivet barn till enskild regi har ökat med 50 procent. År 2001 var kostnaden per inskrivet barn i kommunal regi 105 200 kronor och kommunal ersättning per inskrivet barn i enskild regi 72 100 kronor fasta priser.

Under 2002, dvs. omedelbart efter maxtaxans införande, ökade den kommunala ersättningen till enskilda förskolor med 17 procent. Denna ökning var större än tidigare år och hänger sannolikt till stor del samman med införandet av maxtaxan. Skolverket har gjort bedömningen att kommunerna sammantaget har ersatt de enskilda förskolorna för det eventuella avgiftsbortfall som maxtaxan inneburit. Sedan 2001 har såväl antalet barn som årsarbetare ökat i enskilda förskolor. Dessutom ökade kommunernas genomsnittliga ersättning till enskilda förskolor mer än den genomsnittliga kostnaden för kommunala förskolor mellan 2001 och 2003.

Grundskolan

Enligt skollagen är barn mellan 7 och 16 år som är bosatta i Sverige skolpliktiga. Som ett komplement till detta fick föräldrar år 1991 rätt att begära att deras barn skulle få börja skolan vid sex års ålder. Denna rätt utvidgades från 1 juli 1997 så att kommuner är skyldiga att bereda sexåringar plats i grundskolan om vårdnadshavarna så önskar.

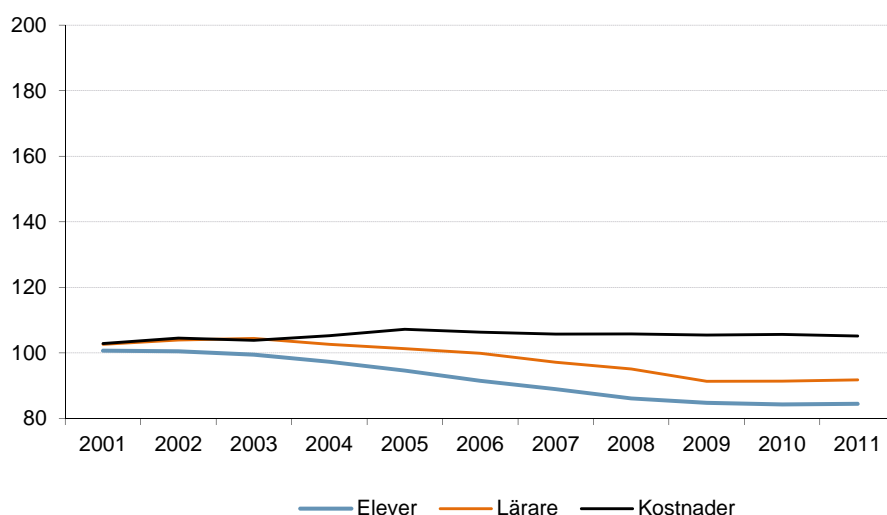
Totala kostnader

Den totala kostnaden för grundskolan år 2011 var drygt 80 miljarder kronor⁷, vilket är en marginell minskning jämfört med föregående år⁸ i fasta priser. Under första hälften av 1990-talet genomfördes det kraftiga besparingar inom skolan. Sedan 1996 ökade de totala resurserna till grundskolan med 37 procent fram till 2005. Av den totala kostnaden år 2011 avsåg drygt 71 miljarder kommunal grundskola inklusive skolskjuts. Kostnaden för fristående grundskola var 9 miljarder kronor, vilket motsvarar knappt 11,6 procent av den totala kostnaden.

Antalet tjänstgörande lärare (exkl. korttidsanställda) i grundskolan var 85 700 personer enligt mätningen i oktober 2011, en minskning med 139 sedan föregående år. Den genomsnittliga tjänstgöringsgraden var 85,9 procent. Det betyder att antalet lärare omräknat till heltidstjänster var drygt 73 600.

Den totala kostnaden för grundskolan har legat relativt konstant under flera år. Sedan 2001 har kostnaderna minskat med 2,2 procent. Under samma period minskade antalet elever med 16,1 procent och lärare, räknat i antal heltidstjänster, med 10,6 procent.

Diagram 6: Total kostnad, antalet lärare (heltidstjänster) samt antal elever i Grundskolan 2001–2011 (index där 2001=100, fasta priser)



⁷ Inklusive kostnad för skolskjuts och nystartade och nedlagda fristående skolor.

⁸ Jämförelser med tidigare år görs i fasta priser om inget annat anges

Delkostnader

För grundskolan har samtliga delkostnader per elev, utom kategorin övrigt ökat. Kostnaden per elev för undervisning uppgår till 45 400 kronor, vilket innebär en ökning med 1,46 procent jämfört med 2010. En annan post som också utgör en stor del av den totala kostnaden för grundskolan är kostnaden för lokaler. Denna delkostnad har minskat jämfört med föregående år, med 0,88 procent, vilket också bidrar till att den totala kostnaden per elev i grundskolan minskar till 90 500⁹. Procentuellt är minskningen störst på övrigt, 4,75 procent.

Tabell 1. Delkostnader per elev i grundskolan 2011 jämfört med 2010 (fasta priser).

Kostnadsslag	Kostnad per elev (kr)	Förändring jämfört med 2010 (%)
Undervisning	45 400	1,46
Läromedel	3 600	0,23
Skolmåltider	5 600	1,05
Elevvård	2 290	-0,82
Lokaler	17 700	-0,88
Övrigt	13 000	-4,75

Kostnadsslag per elev i kommunal och fristående grundskola

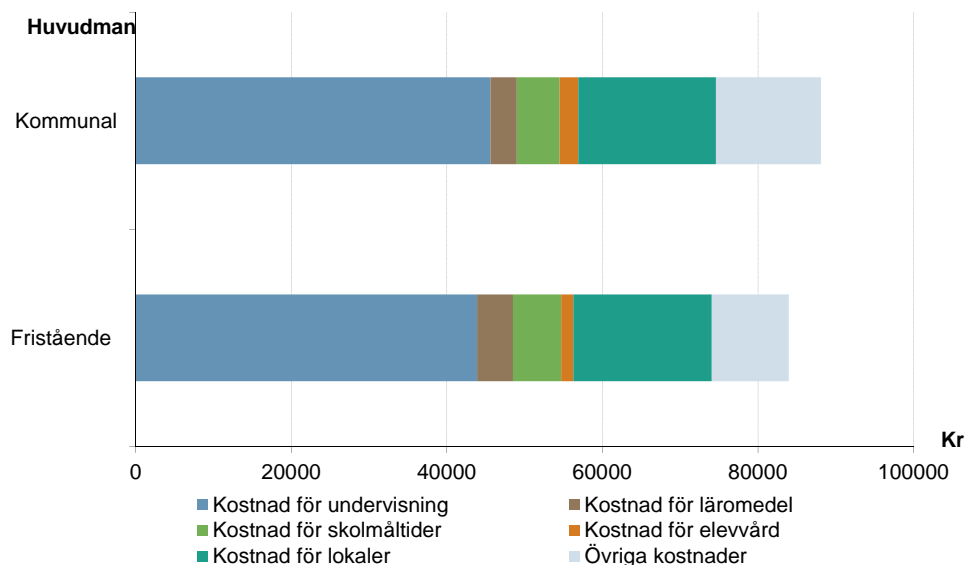
Jämfört med kommunala grundskolor har fristående grundskolor i genomsnitt lägre kostnader per elev för undervisning, elevvård, och övriga kostnader¹⁰. Däremot var kostnader per elev för skolmåltider, lokaler och läromedel m.m högre.

Jämfört med kommunala grundskolor är kostnaden för läromedel, utrustning och skolbibliotek per elev 1 200 kronor högre i fristående grundskolor. År 2011 var kostnaden för elevvård 820 kronor högre per elev i kommunal grundskola än i fristående grundskola.

⁹ I totalkostnader per elev ingår kostnader för skolskjuts, kostnader för nystartade och nedlagda skolor samt kostnader för elevhem för sameskolan.

¹⁰ Alla övriga kostnader som inte ingår i ovanstående kostnadsslag, t.ex. SYV-verksamhet, skolledning, administration och kostnad för kompetensutveckling såsom kursavgift (exkl. lönekostnader).

Diagram 7: Kostnad per elev för grundskolor med kommunala och fristående huvudmän, totalt och fördelat på olika kostnadsslag, 2011



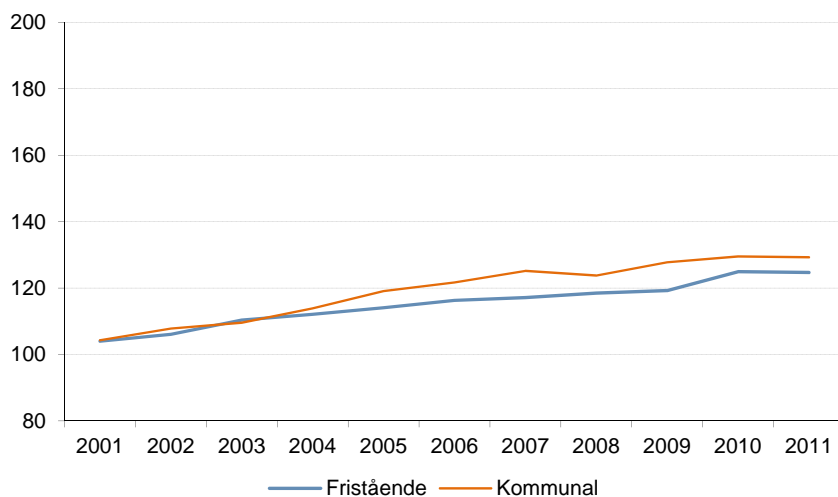
Kostnad per elev i fristående och kommunala grundskolor

Antalet elever i fristående grundskolor¹¹ var 112 144, vilket var en ökning med 6,7 procent jämfört med år 2010. Samtidigt ökade den totala kostnaden för fristående grundskolor med 11,7 procent. År 2011 kostade en elev i fristående grundskola i genomsnitt 84 000 kronor, vilket är en minskning från föregående år med 0,2 procent i fasta priser. Notera att fristående skolor saknar avdragsrätt för mervärdesskatt.

I diagram 8 visas utvecklingen av den totala kostnaden per elev för kommunal respektive fristående grundskola mellan åren 2001 och 2011. Av diagrammet framgår att sedan 2004 har en elev i kommunal grundskola kostat något mer än en elev i fristående grundskola. År 2003 var kostnaden per elev något högre i fristående grundskola än i kommunal grundskola.

¹¹ I gruppen fristående grundskolor ingår riksinternatskolor och internationella skolor. I elevantalet ingår inte elever i nystartade fristående grundskolor, dvs skolor som inte har haft verksamhet under hela 2011.

Diagram 8. Kostnad per elev i kommunal respektive fristående grundskola 2001–2011 (index där 2001=100, fasta priser)



Fristående grundskolor finansierar sin verksamhet i huvudsak genom bidrag från elevernas hemkommuner. Ersättning per elev till fristående grundskolor var 78 900 kronor år 2011, en ökning med 3 procent jämfört med 2010 i fasta priser. Dessa bidrag täcker 94 procent av de fristående grundskolornas totala kostnader per elev 2011.

Gymnasieskolan

Alla elever som avslutat grundskolan ska erbjudas en gymnasieutbildning av sin hemkommun. Rätten att påbörja en gymnasieutbildning gäller till eleven fyller 20 år. Gymnasieskolan är en avgiftsfri och frivillig skolform. När eleven har påbörjat gymnasieskolan innebär det att den accepterar att följa de bestämmelser som finns angående närvaro och att genomföra utbildningen. Den svenska gymnasieskolan syftar till att ge grundläggande kunskaper för yrkes- och samhällsliv samt för vidare studier. Gymnasieutbildning anordnas av kommuner, landsting och enskilda huvudmän. Den reformerade gymnasieskolan, Gy 2011, som trädde i kraft från och med läsåret 2011/12 erbjuder eleverna 18 nationella program, International Baccalaureate (IB), introduktionsutbildningar samt riksrekryterande utbildningar. Av de nationella programmen är tolv stycken yrkesprogram och sex högskoleförberedande. Elever som började i gymnasieskolan före 2011/12, enligt läroplanen lpf 94, finns på 17 nationella program, specialutformade program (SM) och individuella program (IV), International Baccalaureate samt utbildningar på fristående skolor.

Totala kostnader

Den totala kostnaden för gymnasieskolan minskar något men ökar per elev. Sedan 2001 har den totala kostnaden ökat med 30 procent i fasta priser¹². Antalet lärare (heltidstjänster) och antalet elever har båda ökat med 19 procent under samma tidsperiod.

År 2010 uppgick den totala kostnaden för gymnasieskolan till knappt 38 miljarder kronor¹³, vilket är en minskning med 1,2 procent jämfört med föregående år. Under samma period har antalet elever i gymnasieskolan minskat med drygt 4 procent. Antalet lärare, mätt i heltidstjänster, har minskat ungefär lika mycket.

Huvuddelen av landets gymnasieutbildningar anordnas av kommunala huvudmän. År 2011 stod dessa för drygt 76 procent (27,6 miljarder kr) av den totala kostnaden för gymnasieskolan.¹⁴ Fristående gymnasieskolor kostade sammanlagt drygt 8 miljarder kronor¹⁵ och utgör därmed drygt 22 procent av den totala kostnaden för gymnasieskolan. Landstingskommunala gymnasieutbildningar kostade 0,6 miljarder kronor, vilket motsvarar knappt 2 procent av den totala kostnaden för gymnasieskolan.

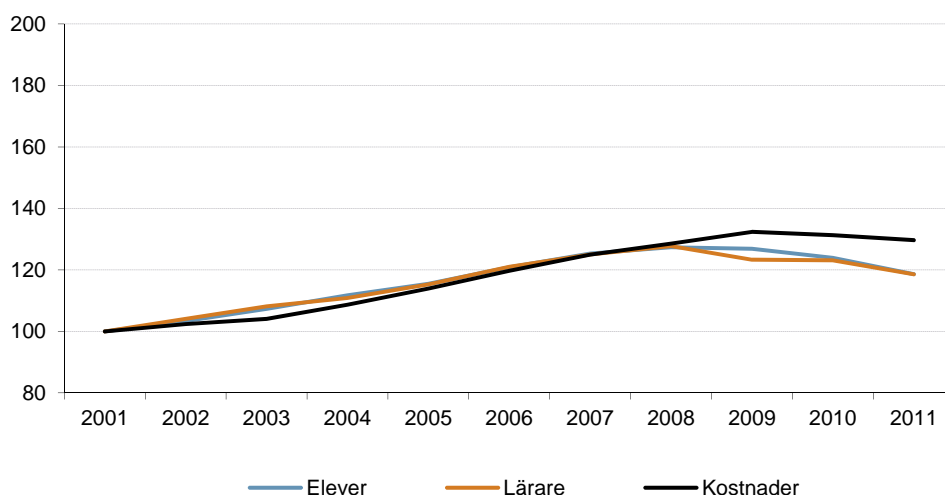
¹² Jämförelser med tidigare år görs i fasta priser om inget annat anges.

¹³ Inklusiv kostnad för skolskjuts, nystartade och nedlagda fristående skolor samt ersättningar till andra utbildningsanordnare.

¹⁴ Inklusiv kostnad för skolskjuts och ersättningar till andra utbildningsanordnare.

¹⁵ Inklusiv nystartade fristående skolor och nedlagda fristående skolor.

Diagram 9: Total kostnad, antalet lärare (heltidstjänster) samt antal elever i gymnasieskolan totalt, 2001–2011 (index där 2001=100, fasta priser)



Delkostnader

För gymnasieskolan har nästan samtliga delkostnader per elev ökat. Kostnaden per elev för undervisning uppgår till 45 900 kronor, vilket är en ökning med 4,7 procent jämfört med 2010. Kostnaden per elev för lokaler uppgår till 20 300 kronor, en ökning med 2,0 procent. Procentuellt är ökningen störst för skolmåltider, 6,5 procent. Övriga kostnader minskar dock med 7,3 procent.

Tabell 2. Delkostnader i gymnasieskolan jämfört med 2010 (2011 års prisnivå)

Kostnadsslag	Kostnad per elev (kr)	Förändring jämfört med 2010 (%)
Undervisning	45 900	4,7
Läromedel	8 100	2,5
Skolmåltider	4 700	6,5
Elevvård	1 750	2,7
Lokaler	20 300	2,0
Övrigt	15 600	-7,3

Kostnad per elev

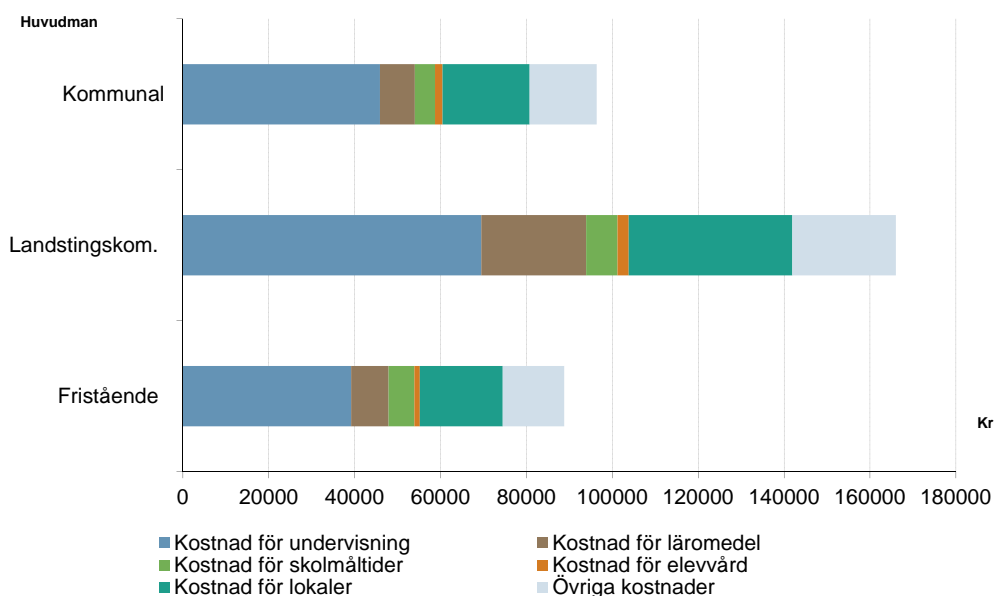
Den genomsnittliga kostnaden per elev för gymnasieskolan uppgick till 100 100 kronor, en ökning med 1,7 procent sedan förra¹⁶. Kostnaden per elev, exklusive skolskjuts respektive nystartade och nedlagda fristående skolor samt ersättningar till andra utbildningsanordnare, uppgick till 96 700 kronor. Detta innebär att kostnaden ökat med 1,9 procent sedan förra året.

¹⁶ Exkl. nystartade och nedlagda fristående skolor.

En elev i kommunal gymnasieskola kostade i genomsnitt 98 300 kronor¹⁷ år 2011, vilket är en ökning med 2,6 procent jämfört med 2010. Den genomsnittliga kostnaden för gymnasieskolor med fristående huvudmän var 88 700 kronor per elev, en kostnad som är oförändrad jämfört med föregående år. Fristående huvudmän kan delas in i tre inriktningar, allmän, konfessionell och Waldorf, samt ytterligare två typer av fristående skolor, riksinternat och internationella skolor. År 2011 var kostnaderna per elev för fristående huvudmän, med allmän, konfessionell och Waldorfinriktning, 88 300, 79 700 respektive 115 000 kr. Kostnaderna för riksinternat och internationella skolor uppgick till 121 200 respektive 95 700 kronor per elev. Landstingen erbjuder huvudsakligen naturbruksutbildningar, vilka är kostsamma att anordna. Den genomsnittliga kostnaden för landstingskommunala huvudmän minskade med 0,5 procent jämfört med år 2010 och uppgick till 165 900 kronor per elev.

Skillnaden i kostnad per elev mellan olika huvudmän samt inriktningar, riksinternat och internationella skolor för fristående huvudmän är påtaglig. Skillnaden beror till stor del på att de olika huvudmännen anordnar olika gymnasieprogram vars kostnader skiljer sig väsentligt åt samt att elevantalet varierar kraftigt.

Diagram 10: Kostnad per elev för gymnasieskolor med kommunala, landstingskommunala och fristående huvudmän, totalt och fördelat på olika kostnadsslag, 2011



¹⁷ Exkl. skolskjuts

Bilaga 1

Diagram 11. Fördelning av delkostnader per elev för grund- och gymnasieskolan 2011

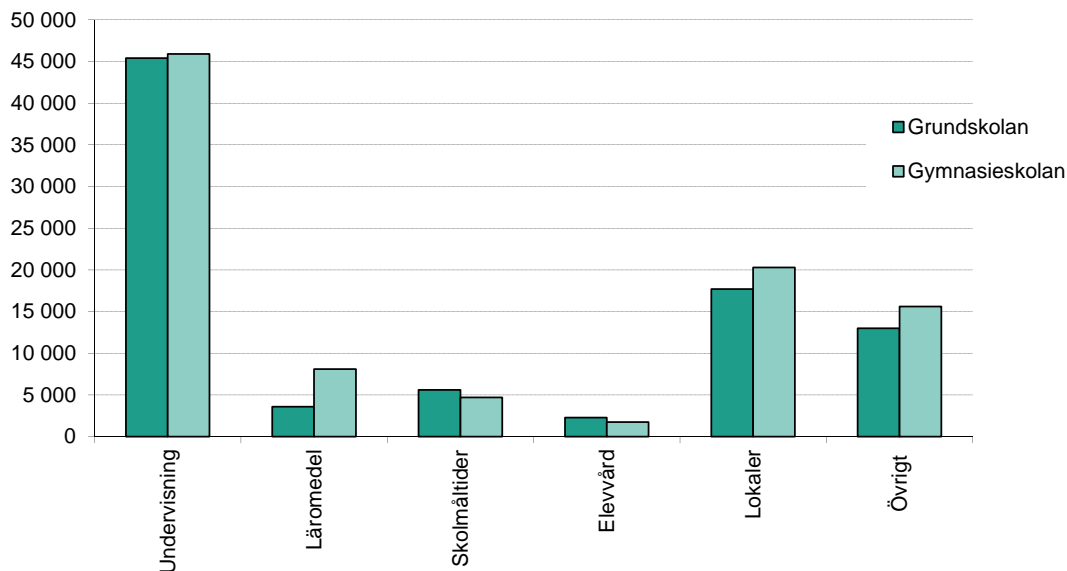
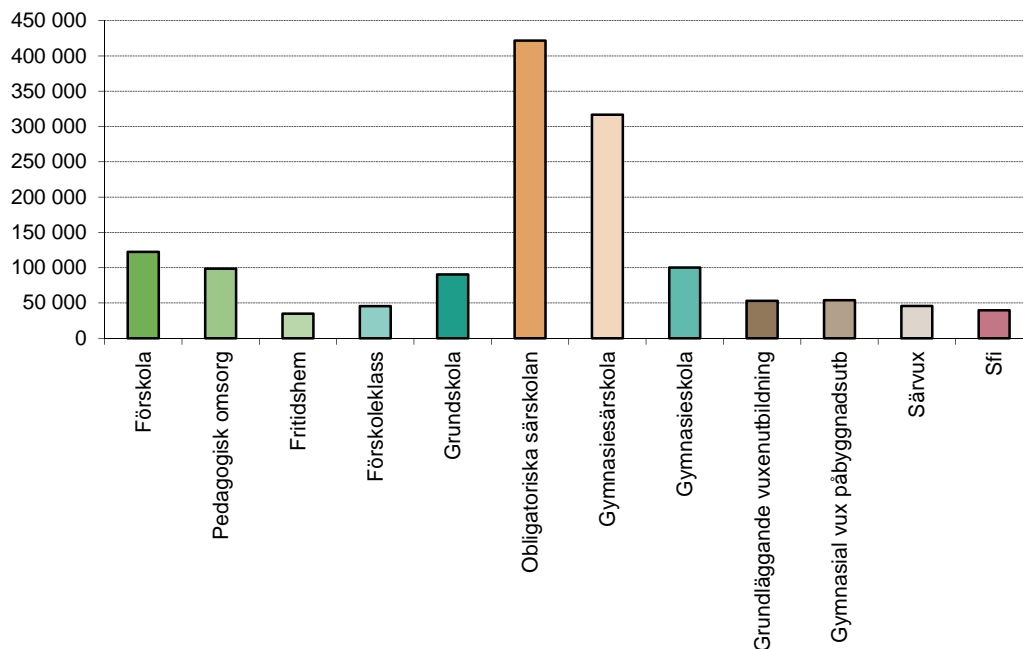


Diagram 12. Totalkostnad per barn/elever för samtliga verksamhetsformer 2011



Bilaga 2

Jämförelser i fasta priser¹⁸

Förskolan			obligatoriska sarskolan		
	Total kostnad (tkr)	Total kostnad per barn (kr)		Total kostnad (tkr)	Total kostnad per elev (kr)
Kostnad 2011	56 529 016	122 300	Kostnad 2011	4 180 451	421 700
Faktisk 2010	54 760 551	120 586	Faktisk 2010	4 368 452	393 983
Förändring	1 768 465	1 714	Förändring	-188 001	27 717
Procentuell förändring	3,23	1,42	Procentuell förändring	-4,30	7,04
Pedagogisk omsorg			Gymnasiesarskolan		
	Total kostnad (tkr)	Total kostnad per barn (kr)		Total kostnad (tkr)	Total kostnad per elev (kr)
Kostnad 2011	1 980 883	99 400	Kostnad 2011	2 820 961	316 600
Faktisk 2010	2 106 711	97 290	Faktisk 2010	2 793 691	301 106
Förändring	-125 828	2 110	Förändring	27 270	15 494
Procentuell förändring	-5,97	2,17	Procentuell förändring	0,98	5,15
Fritidshem			Gymnasieskolan		
	Total kostnad (tkr)	Total kostnad per barn (kr)		Total kostnad (tkr)	Total kostnad per elev (kr)
Kostnad 2011	13 340 408	34 800	Kostnad 2011	37 725 186	100 100
Faktisk 2010	12 714 146	34 790	Faktisk 2010	38 199 293	98 419
Förändring	626 262	10	Förändring	-474 107	1 681
Procentuell förändring	4,93	0,03	Procentuell förändring	-1,24	1,71
Förskoleklass			Komvux		
	Total kostnad (tkr)	Total kostnad per elev (kr)		Total kostnad (tkr)	Total kostnad per heltidsstuderande (kr)
Kostnad 2011	5 156 662	45 500	Kostnad 2011	3 935 528	44 100
Faktisk 2010	5 179 341	47 003	Faktisk 2010	3 935 142	44 027
Förändring	-22 679	-1 503	Förändring	386	73
Procentuell förändring	-0,44	-3,20	Procentuell förändring	0,01	0,17
Grundskolan			Särvux		
	Total kostnad (tkr)	Total kostnad per elev (kr)		Total kostnad (tkr)	Total kostnad per elev (kr)
Kostnad 2011	80 241 305	90 500	Kostnad 2011	220 860	45 800
Faktisk 2010	80 621 547	90 619	Faktisk 2010	226 541	44 129
Förändring	-380 242	-119	Förändring	-5 681	1 671
Procentuell förändring	-0,47	-0,13	Procentuell förändring	-2,51	3,79
Specialskola			SFI		
	Total kostnad (tkr)	Total kostnad per elev (kr)		Total kostnad (tkr)	Total kostnad per heltidsstuderande (kr)
Kostnad 2011	477 505	935 800	Kostnad 2011	1 326 187	39 600
Faktisk 2010	483 158	925 074	Faktisk 2010	1 903 396	38 074
Förändring	-5 653	10 726	Förändring	-577 209	1 526
Procentuell förändring	-1,17	1,16	Procentuell förändring	-30,33	4,01

¹⁸ Total kostnad för Sfi, (kr) innehåller från och med RS 2011 enbart utbildning i kommunal regi. Detta förklarar den stora skillnaden i Sfi mellan år 2010 och 2011. För att underlätta för kommunerna och minska deras uppgiftlämnarbörda bestämdes att endast kostnader för Sfi i kommunal regi ska samlas in från och med RS 2011. Tidigare ingick även kostnader för Sfi med annan utbildningsanordnare.