

Avgifter i förskola, fritidshem och pedagogisk omsorg 2012



Innehåll

Förord	3
Sammanfattning	4
Bakgrund	5
Vanligt med samma avgift hela året – oavsett vistelsetid	8
Reducerad avgift	10
Ökad tillgång till verksamheterna för barn till arbetslösa och föräldralediga	13
Hur konstrueras avgifterna för barn i allmän förskola?	15
Pedagogisk omsorg – samma avgift som i förskola och fritidshem	17
Fristående verksamheter kan ta ut andra avgifter än kommunala	19
Lägre avgifter i storstad och glesbygd	20
Fortsatt liten variation i avgifter mellan kommuner	22
Små marginaleffekter vid ökad inkomst eller vistelsetid	24
Bilaga 1: Avgifter per kommun och typfamilj	26
Bilaga 2: Enkäten Avgifter i förskola, fritidshem och pedagogisk omsorg september 2012	32

Förord

Avgifterna i förskola och fritidshem har i hög grad förändrats genom införandet av maxtaxan. När förslaget om maxtaxa presenterades framfördes både utbildningspolitiska och familjepolitiska motiv för reformen. Inget barn skulle behöva avstå från att gå i förskolan på grund av för höga avgifter.

Mer än tio år har passerat sedan maxtaxan infördes, och för första gången sedan 2006 genomför Skolverket en kartläggning av avgifterna i förskola, fritidshem och pedagogisk omsorg. Rapporten baseras på en enkätundersökning till samtliga kommuner i landet, och är en del i Skolverkets fortlöpande arbete med att följa upp och utvärdera effekterna av statsbidrag inom maxtaxan. Utifrån undersökningens resultat presenteras hur kommunerna inom maxtaxan konstruerar sina avgiftssystem med avseende på avgiftsnivåer i förskola, fritidshem och pedagogisk omsorg, vilka regler de tillämpar gällande avgiftsreduktion och vilka regler som gäller för barn till arbetslösa och föräldralediga. Rapporten beskriver också hur avgifterna skiljer sig åt mellan kommuner, hur de förändrats över tid och vilken effekt de har på barnfamiljers ekonomi.

Liknande kartläggningar har tidigare genomförts av Skolverket vid ett flertal tillfällen. Denna rapport har sammanställts av experten Martina Frykholm.

Stockholm, september 2013

Erik Nilsson, avdelningschef

Joakim Feldt, enhetschef

Sammanfattning

Punkterna nedan sammanfattar de viktigaste resultaten från 2012 års kartläggning av avgifter i förskola, fritidshem och pedagogisk omsorg. Inga större förändringar har skett i avgifter eller avgiftspolitik sedan den senaste kartläggningen.

Liten skillnad mellan kommunernas avgifter

En majoritet av kommunerna (cirka 85 procent) debiterar den högsta procentuella avgift som maxtaxan tillåter, vilket innebär att variationen i avgifter mellan kommuner är relativt låg. För barn till arbetslösa varierar avgifterna mer, eftersom många kommuner väljer att erbjuda dessa hushåll lägre avgifter.

6 av 10 hushåll undgår marginaleffekter vid inkomstökning

Inkomstökningar och ett oförändrat avgiftstak medför att en ökande andel av hushållen har inkomster som överstiger inkomsttaket (62 % av hushållen år 2011 jämfört med 42 % år 2006). En majoritet av hushållen undgår därmed marginaleffekter vid ökad inkomst.

Ingen skillnad i avgifter mellan pedagogisk omsorg och förskola/fritidshem

Kartläggningen visar inga skillnader mellan pedagogisk omsorg och förskola eller fritidshem när det gäller avgiftsnivåer eller avgiftskonstruktioner.

Fler kommuner erbjuder längre vistelsetider för barn till arbetslösa och föräldralediga

Antalet kommuner som erbjuder längre vistelsetider än 15 timmar per vecka i förskolan för barn vars föräldrar är arbetslösa har ökat från 29 till 44 kommuner (fem procentenheter) under perioden 2006 till 2012. En liknande ökning (från 17 till 30 kommuner) har skett när det gäller barn till föräldralediga.

Vanligt med förskola och fritidshem i enskild regi

I 82 procent av kommunerna finns förskola i enskild regi, vilket motsvarar en ökning med fem procentenheter sedan 2006. Det vanligaste är att de fristående verksamheterna tillämpar samma avgifter som de kommunala, men i 24 procent av kommunerna finns det fristående verksamheter som debiterar andra avgifter.

Ovanligt att fritt få välja när allmän förskola ska förläggas

41 av 290 kommuner (14 %) svarar att föräldrarna själva får bestämma när under dagen eller veckan som den avgiftsfria allmänna förskolan ska förläggas. Majoriteten av kommunerna uppger alltså att hushållen inte får välja detta själva. Några kommuner uppger att de istället erbjuder två eller tre alternativ då den avgiftsfria tiden kan förläggas.

Något lägre avgifter i storstad och glesbygd

Avgiftskonstruktioner och avgifter skiljer sig inte nämnvärt mellan olika kommungrupper. Svaren tyder dock på att avgifterna är något lägre i storstäder, glesbygdskommuner och andra kommuner i glesbefolkad region.

Bakgrund

Vad är maxtaxa?

Maxtaxa innebär att avgifterna i förskola, fritidshem och pedagogisk omsorg inte får överstiga ett visst avgiftstak. I ett system med maxtaxa finns dock fortfarande möjlighet för kommunerna att föra en självständig avgiftspolitik genom att låta avgifterna variera under avgiftstaket.

Det är frivilligt för kommuner att införa maxtaxa, och de kommuner som tillämpar maxtaxa tilldelas varje halvår statsbidrag som kompensation för inkomstbortfallet. Sedan 2003 tillämpar alla landets kommuner maxtaxa. År 2012 betalade staten ut ca 3,16 miljarder kronor i statsbidrag till kommunerna för maxtaxa.¹ Maxtaxans avgiftssystem regleras i förordningen SFS 2001:160.

Denna rapport presenterar resultaten från en kartläggning av kommunernas avgiftskonstruktioner och avgiftsnivåer, och beskriver vilka effekter dessa har på barnfamiljers ekonomi. Syftet med rapporten är att följa upp och utvärdera effekterna av statsbidrag inom maxtaxa i förskola, fritidshem och pedagogisk omsorg.

Vad menas med avgiftstaket i maxtaxan?

Enligt bestämmelserna i maxtaxan får avgiften i förskolan motsvara högst tre, två respektive en procent av hushållets bruttoinkomst för det första, andra respektive tredje barnet. Den högsta möjliga avgiften, det så kallade avgiftstaket, baseras på ett inkomsttak. Inkomsttaket ligger sedan år 2004 på 42 000 kronor per månad, vilket innebär att avgiften inte får överstiga 1 260, 840 respektive 420 kronor (tre, två och en procent av 42 000) per månad för det första, andra respektive tredje barnet.

Maxtaxa i förskola och pedagogisk omsorg

Barn 1:	3 % av inkomsten – dock högst 1 260 kr i månaden
Barn 2:	2 % av inkomsten – dock högst 840 kr i månaden
Barn 3:	1 % av inkomsten – dock högst 420 kr i månaden

I fritidshem får avgiften motsvara högst två, en respektive en procent av hushållets bruttoinkomst för det första, andra respektive tredje barnet. Inkomsttaket är samma som för förskola, 42 000 kronor i månaden, och avgiften får därför inte överstiga 840 kronor för det första barnet och 420 kronor för det andra respektive tredje barnet i fritidshem.

Maxtaxa i fritidshem och pedagogisk omsorg

Barn 1:	2 % av inkomsten – dock högst 840 kr i månaden
Barn 2:	1 % av inkomsten – dock högst 420 kr i månaden
Barn 3:	1 % av inkomsten – dock högst 420 kr i månaden

Den högsta avgiften ska alltid betalas för det yngsta barnet i familjen. En familj med två barn där det yngre går i förskola (barn 1) och det äldre går i fritidshem (barn 2) kommer exempelvis att få en avgift på tre procent av inkomsten (max 1 260 kronor) för det yngre barnet och en procent av inkomsten (max 420 kronor i månaden) för det äldre barnet.

¹ Totalt 3 160 634 504 kronor år 2012

Kommuner som tillämpar maxtaxa får inte debitera avgifter över avgiftstaket. Däremot kan de välja att låta avgifterna variera under avgiftstaket. Vissa kommuner väljer exempelvis att låta avgifterna bero på barnens vistelsetider, genom att tillämpa deltidstaxa eller timtaxa. Kommuner kan också välja att ha en helt avgiftsfri förskola och fritidshem, vilket två kommuner gör idag.

Vilka övriga bestämmelser ingår i reformen maxtaxa?

I samband med att maxtaxa infördes, genomfördes också en rad andra förändringar i regelverket. Bakgrunden till förändringarna var stora skillnader mellan kommuner i avgiftsuttag och i andel barn som deltog i verksamheterna. Syftet med införande av maxtaxa och förändringar i skollagstiftningen var att åstadkomma en ökad likvärdighet i tillgången till verksamheterna.

Förskola för barn till arbetslösa och föräldralediga

Sedan den 1 juli 2001 ska barn vars föräldrar är arbetslösa eller föräldralediga med yngre syskon enligt skollagen erbjudas förskola i minst tre timmar per dag eller minst 15 timmar per vecka.²

Allmän förskola för 3-5-åringar

Sedan den 1 januari 2003 ska fyra- och femåringar enligt skollagen erbjudas allmän förskola, vilken ska omfatta minst 525 avgiftsfria timmar om året. Sedan den 1 juli 2010 ska även treåringar omfattas av en allmän förskola. Kommunerna är enligt skollagen skyldiga att erbjuda plats, men vårdnadshavaren avgör om barnet ska utnyttja platsen. Hushållen ska bara betala för den del av avgiften som överstiger de 525 avgiftsfria timmarna.³

Hur har maxtaxans och statsbidragets effekter utvärderats?

Skolverket har utvärderat effekterna av maxtaxan och övriga nämnda reformer under en femårsperiod och lämnade en slutrapport till regeringen år 2007.⁴ Skolverket ska också, enligt den förordning som reglerar statsbidraget för maxtaxa, följa upp och utvärdera effekterna av statsbidraget. Ett sätt att utvärdera statsbidraget är att kartlägga hur kommunerna inom maxtaxan konstruerar sina avgiftssystem med avseende på avgiftsnivåer i förskola och fritidshem, allmän förskola, pedagogisk omsorg, enskilda verksamheter, regler för avgiftsreduktion, regler för barn till arbetslösa och föräldralediga, samt hur dessa faktorer förändras över tid och vilken effekt de har på barnfamiljers ekonomi.

Den här rapporten bygger på enkätundersökningen ”Avgifter i förskola, fritidshem och pedagogisk omsorg september 2012” som SCB har genomfört på uppdrag av Skolverket. Enkäten gick ut till landets samtliga kommuner. Av 290 kommuner har 283 kommuner besvarat enkäten, vilket ger en svarsfrekvens på 97,6 procent.

Enkäten ställer frågor om förskola, fritidshem, och för första gången även om pedagogisk omsorg. För att få reda på vilka avgifter som kommunerna debiterar för olika typer av hushåll har kommunerna fått ange avgifter för ett antal typfamiljer. Typfamiljerna har valts med avseende på hushållsinkomst, antal barn och deras ålder, vistelsetid, samt om föräldrarna är sammanboende eller ensamstående. Enkäten ställer även frågor om vilka regler som gäller för bland annat tidsrelaterade avgifter, avgiftsreduktion och vistelsetider.

² 8 kap. 6 § skollagen

³ 8 kap. 4 och 16 §§ skollagen

⁴ Skolverket 2007, rapport 294: Fem år med maxtaxa

De tretton typfamiljerna

Typfamilj	Hushållstyp	Antal barn	Inkomst	Verksamhet	Vistelsetid
1	Ensamstående	1	14 960	Förskola	15 h
2	Ensamstående	1	22 000	Förskola	46 h
3	Sammanboende	1	38 000	Förskola	33 h
4	Sammanboende	1	44 600	Förskola	25 h
5	Sammanboende	1	44 600	Förskola	33 h
6	Sammanboende	1	44 600	Förskola	40 h
7	Ensamstående	2	22 000	Förskola	40 h
8	Sammanboende	2	44 300	Förskola	33 h
9	Sammanboende	2	44 600	Förskola	25 h
10	Sammanboende	2	52 000	Förskola	33 h
11	Sammanboende	2	52 000	Förskola	40 h
12	Sammanboende	1	45 700	Fritidshem	18 h
13	Ensamstående	1	27 200	Fritidshem	26 h

Vilka liknande studier har genomförts tidigare?

Liknande enkätundersökningar har genomförts av Skolverket åren 1999, 2001, 2002, 2004 och 2006. Dessförinnan genomfördes ett antal avgiftsenkäter av Socialstyrelsen. De kartläggningar som genomfördes innan maxtaxans införande visade på mycket stora avgiftsskillnader såväl inom som mellan kommuner. De inomkommunala skillnaderna berodde till stor del på en utbredd tillämpning av inkomst- och tidsrelaterade taxor. Det fanns också stora och ökande skillnader mellan kommuner. Exempelvis visade studien 1999 att det skilde sig upp till 50 000 kronor om året för en typfamilj med två barn i förskola och två heltidsarbetande föräldrar.

Vanligt med samma avgift hela året – oavsett vistelsetid

Många kommuner tillämpar samma system för avgifter i förskola, fritidshem och pedagogisk omsorg. Det vanligaste är att kommunerna tar ut avgift under alla tolv månader, samt att de tar ut en och samma avgift oavsett hur många timmar barnet vistas i förskolan.

Flertalet kommuner tillämpar tolv betalmånader

För år 2012 har 270 kommuner uppgett att de tar ut avgift i förskola under alla tolv månader, vilket är något fler kommuner än år 2006. Nio kommuner har svarat att de tar ut avgift under elva månader, och att de därmed erbjuder en avgiftsfri månad om året. Andelen kommuner som tar ut avgift under tolv månader är hög även för fritidshem och pedagogisk omsorg.

Tabell 1: Antal betalmånader⁵

Antal betalmånader	1999	2002	2006		2012		
	Förskola	Förskola	Förskola	Fritidshem	Förskola	Fritidshem	Ped.omsorg
12	69	181	260	248	270	266	209
11	213	105	27	23	9	8	5
Annat	6	3	1	1	1	0	1
Inget svar/otolkbart			2	18	10	16	2
Totalt	288	189	290	290	290	290	217

En majoritet av kommunerna debiterar samma avgift oavsett vistelsetid

I 170 kommuner (59 %) är avgifterna oberoende av barnens vistelsetid. Andelen har alltså minskat med fem procentenheter sedan 2006. Antalet kommuner som svarar att de tillämpar två tidsintervall har ökat något sedan 2006, från 60 till 74. Ett fåtal kommuner har svarat att de tillämpar timtaxa med inregistrering, det vill säga att barnet registreras när det kommer och när det går och att avgiften sedan beräknas utifrån antalet vistelsetimmar under månaden.

⁵ Siffrorna i tabellen anger antalet kommuner som kryssat för respektive svar.

Tabell 2: Grad av tidsrelatering i förskolan. Tillämpas tidsrelaterad taxa i september 2012?

Grad av tidsrelatering	1999		2002		2006		2012	
	Antal	%	Antal	%	Antal	%	Antal	%
Ej tidsrelaterat	7	2	146	51	186	64	170	59
Två intervall	32	11	73	25	60	21	74	26
Tre intervall	50	17	47	16	30	10	21	7
Fyra intervall	60	21	7	2	6	2	3	1
Fem eller fler	84	29	5	2	1	0	1	0
Timtaxa	51	18	10	3				
Annat	4	1	1	0	3	1	11	4
Ej svar, otolkbart					4	1	10	3
Summa	288	100	289	100	290	100	290	100

När det gäller fritidshem har 87 procent av kommunerna svarat att avgiften är detsamma oavsett barnets vistelsetid.

Tabell 3: Grad av tidsrelatering i fritidshemmet. Tillämpas tidsrelaterad taxa i september 2012?

Grad av tidsrelatering	1999		2002		2006		2012	
	Antal	%	Antal	%	Antal	%	Antal	%
Ej tidsrelaterat	59	20	232	80	255	88	252	87
Två intervall	41	14	40	14	22	8	14	5
Tre intervall	41	14	6	2	4	1	4	1
Fyra intervall	41	14	1	0		0	1	0
Fem eller fler	54	19	3	1		0	0	0
Timtaxa	49	17	7	2				
Annat	3	1	0	0	5	1	8	3
Ej svar, otolkbart					9	2	11	4
Summa	288	100	289	100	290	100	290	100

Avgiftskonstruktioner före och efter maxtaxan

På 1990-talet tillämpade de flesta kommuner tidsrelaterad taxa i förskola och fritidshem. Det var vanligt att hushållen blev debiterade för antalet timmar som barnen vistades i verksamheterna (så kallad timtaxa). De flesta kommuner erbjöd också en avgiftsfri månad om året, vanligen juli månad då många hade semester och behovet av verksamheterna minskade.

Användningen av tidsrelaterade avgiftssystem och avgiftsfria månader minskade dramatiskt efter maxtaxans införande, då majoriteten av kommunerna började ta ut en och samma avgift under alla tolv månader. Kommunerna väljer fortfarande själva hur många månader per år de tar ut avgift, samt om avgiften ska vara tidsrelaterad eller inte, under förutsättning att månadsavgiften inte överstiger avgiftstaket i maxtaxan.

Reducerad avgift

En majoritet av kommunerna reducerar inte avgifterna mer än vad skollagen kräver. När det gäller ett barns sjukfrånvaro väljer flertalet kommuner att reducera avgiften, men detta görs vanligen först då ett barn har varit frånvarande i flera veckor.

En av fem reducerar avgiften för barn till arbetslösa och föräldralediga

57 kommuner (19,7 %) har svarat att de erbjuder avgiftsreduktion för barn i förskolan vars föräldrar är arbetslösa.⁶ 64 kommuner (22 %) har svarat att de erbjuder avgiftsreduktion om föräldern är föräldraledig med yngre syskon. För barn i fritidshem är det färre kommuner som erbjuder avgiftsreduktion om föräldern är arbetslös eller föräldraledig. För pedagogisk omsorg är andelen som erbjuder avgiftsreduktion däremot högre. Se tabell 4 och 5.

Tabell 4: Avgiftsreduktion vid arbetslöshet. Är det möjligt att få avgiften reducerad på grund av att föräldern är arbetslös?

	2002	2006		2012		
	Förskola	Förskola	Fritidshem	Förskola	Fritidshem	Ped. omsorg
Ja	37	48	19	57	20	44
Nej	252	198	219	223	253	182
Ej svar/otolkbart		44	52	10	17	64
Summa	289	290	290	290	290	290

Tabell 5: Avgiftsreduktion vid föräldraledighet. Är det möjligt att få avgiften reducerad på grund av att föräldern är föräldraledig med yngre syskon?

	2002	2006		2012		
	Förskola	Förskola	Fritidshem	Förskola	Fritidshem	Ped. omsorg
Ja	37	48	19	64	15	48
Nej	252	198	219	218	260	179
Ej svar/otolkbart		44	52	8	15	63
Summa	289	290	290	290	290	290

Två av tre erbjuder avgiftsreduktion vid längre sjukfrånvaro

I årets undersökning svarar drygt en tredjedel av kommunerna att de inte reducerar avgiften om ett barn är frånvarande från förskolan eller fritidshemmet på grund av sjukdom. I de kommuner som erbjuder avgiftsreduktion vid sjukfrånvaro är det vanligt att avgiften reduceras efter att barnet har varit borta från verksamheten i mer än en månad.

⁶ Siffran kan vara något missvisande då vissa kommuner har räknat med den naturliga avgiftsminskning som följer av en minskad inkomst. Några har också räknat med den minskade avgift som följer en minskad vistelsetid (i de fall avgifterna är tidsrelaterade). Av de 252 kommuner som svarade att avgifterna i förskolan inte är beroende av vistelsetiden, har 30 kommuner (12 %) svarat att de kan erbjuda avgiftsreducering för barn vars föräldrar är arbetslösa.

Tabell 6: Är det möjligt att få avgiften reducerad på grund av barnets sjukfrånvaro?

	1999		2002		2006		2012		
	För-skola	Fritids-hem	För-skola	Fritids-hem	För-skola	Fritids-hem	Försko-la	Fritids-hem	Ped. Omsorg
Ja, efter 2 veckor	72	68	38	38	29	28	24	24	18
Ja, efter 3-4 veckor	75	75	60	60	19	18	24	24	22
Ja efter 5 veckor	41	42	44	43	76	71	71	70	59
Avgörs i varje enskilt fall					45	45	55	54	45
Nej	91	92	146	147	108	109	105	105	78
Inget svar/otolkbart	9	11	1	1	13	19	11	13	68
Summa	288	288	289	289	290	290	290	290	290

Svaren från årets undersökning visar att ingen större förändring har skett sedan 2006 när det gäller avgiftsreduktion vid sjukfrånvaro. Under perioden 1999 till 2006 var det stor variation i antalet kommuner som svarade att de erbjöd avgiftsreduktion i samband med barns sjukfrånvaro. Den stora variationen kan dels ha berott på att avgiftspolitiken förändrades i samband med maxtaxans införande (när maxtaxan infördes började många kommuner anamma en mer restriktiv avgiftspolitik vid sjukfrånvaro), men också på att ett nytt svarsalternativ tillkom vid enkätundersökningen 2004 ("avgörs i varje enskilt fall").

Varierande avgiftsreduktion för barn i behov av särskilt stöd

Svaren från enkäten visar att avgiftsreduktion för barn i behov av särskilt stöd görs på många olika sätt. Nästan hälften av kommunerna har svarat att de tillämpar "annan debitering" än enkätens valbara alternativ, och 25 procent har svarat "avgörs i varje enskilt fall". Som annan debitering anges bland annat "timtaxa", "70 procents reducering" och "avgiftsfritt".

Tabell 7: Avgiftsreduktion vid behov av särskilt stöd. Vilken avgift debiteras för barn i behov av särskilt stöd som vistas i förskolan mer än de avgiftsfria 15 timmarna per vecka? (8 kap. 16§ skollagen)

	2006		2012	
	Antal	%	Antal	%
5/8 av normal taxa	57	20%	48	17%
50 procent av normal taxa	15	5%	10	3%
Avgörs i varje enskilt fall	49	17%	72	25%
Annan debitering	160	55%	136	47%
Finns ej barn med särskilda behov	2	1%		
Ej svar/otolkningsbart	7	2%	24	8%
Summa	290	100%	290	100%

Barn som är i behov av särskilt stöd har enligt skollagen rätt till avgiftsfri förskola, fritidshem eller pedagogisk omsorg 15 timmar i veckan eller 525 timmar om året. Om dessa barn vistas i verksamheterna under längre tid ska därför avdrag göras för den avgiftsfria tiden.⁷

⁷ 8 kap. 16 § skollagen

Övriga skäl till avgiftsreduktion

En av fyra kommuner har svarat att de kan reducera avgiften av andra skäl än de som nämnts ovan (föräldraledighet, arbetslöshet, barns sjukfrånvaro och behov av särskilt stöd). Andra skäl kan bestå i att den avtalade verksamheten inte kan tillhandahållas av kommunen eftersom lokalerna blivit obrukbara till följd av exempelvis brand, vattenskada eller om det finns risk för smittspridning. Andra exempel är sociala skäl, eller att familjen måste vistas på annan ort för säsongarbete.

Tabell 8: Är det möjligt att få avgiften reducerad av andra skäl?

	2006		2012		
	Förskola	Fritidshem	Förskola	Fritidshem	Pedagogisk omsorg
Ja	72	64	71	67	62
Nej	208	211	207	208	160
Ej svar/otolkbart	10	15	12	15	68
Summa	290	290	290	290	290

Ökad tillgång till verksamheterna för barn till arbetslösa och föräldralediga

En majoritet av kommunerna väljer att tillämpa den minsta garanterade vistelsetid i förskolan som skollagen kräver (15 timmar per vecka) för barn till arbetslösa och föräldralediga. En liten men ökande andel väljer dock att erbjuda dessa barn mer generösa vistelsetider.

Fler kommuner erbjuder mer än 15 timmar/vecka

I föreliggande undersökning svarar 44 kommuner att de erbjuder längre vistelsetider i förskolan än de lagstadgade för barn till arbetslösa, vilket är en ökning med 5 procentenheter sedan år 2006. Antalet kommuner som erbjuder längre vistelsetider för barn till föräldralediga har ökat i liknande utsträckning, från 17 till 30 kommuner. Vistelsetiderna som dessa kommuner erbjuder barnen varierar mellan 20 timmar per vecka (fem extra timmar per vecka) och upp till heltidsvistelse. En majoritet av kommunerna (81 %) svarar dock att de inte erbjuder fler timmar än de lagstadgade.

Tabell 9: Vistelsetider i förskola för barn till arbetslösa och föräldralediga. Har barn till arbetslösa och föräldralediga rätt till mer vistelsetid än de lagstadgade minst 3 timmarna per dag eller minst 15 timmarna per vecka?

	2006		2012	
	Arbetslösa	Föräldralediga	Arbetslösa	Föräldralediga
Ja	29	17	44	30
Nej	259	271	236	252
Ej svar	2	2	10	8
Summa	290	290	290	290

I en av tre kommuner får barnet behålla fritidshemsplatsen om föräldern blir arbetslös

Flertalet kommuner erbjuder ingen plats i fritidshem till barn vars föräldrar är arbetslösa eller föräldralediga. 96 kommuner (en tredjedel) svarar dock att eleverna får behålla sin plats i fritidshemmet om en förälder blir arbetslös. 78 kommuner svarar att de kan erbjuda plats i fritidshem till barn vars förälder redan är arbetslös.

I 49 kommuner får barn behålla sin plats i fritidshemmet om en förälder blir föräldraledig med yngre syskon, och 53 kommuner har svarat att barn vars förälder redan är föräldraledig kan erbjudas plats i fritidshem.

Tabell 10: Får elever, som redan har plats på fritidshem, behålla sin plats om en förälder blir arbetslös eller föräldraledig?

	Arbetslös	Föräldraledig
Ja	96	49
Nej	184	232
Ej svar	10	9
Summa	290	290

Tabell 11: Kan elever, som inte har plats på fritidshem, erbjudas plats om en förälder är arbetslös eller föräldraledig?

	Arbetslös	Föräldraledig
Ja	78	53
Nej	195	222
Ej svar	17	15
Summa	290	290

Vad säger lagstiftningen om barn till arbetslösa och föräldralediga?

Enligt 8 kap. 6 § skollagen är kommunerna skyldiga att erbjuda barn till föräldralediga och arbetslösa plats i förskolan minst tre timmar per dag eller 15 timmar per vecka. När det gäller fritidshem har kommunen ingen skyldighet att erbjuda dessa barn plats, om det inte finns ett behov på grund av familjens situation i övrigt. Det kan till exempel vara att föräldrarna deltar i arbetsmarknadspolitiska åtgärder, eller att eleven har en funktionsnedsättning som begränsar elevens fysiska eller psykiska utveckling.

Hur konstrueras avgifterna för barn i allmän förskola?

Resultaten från enkätundersökningen visar på en relativt stor variation mellan kommuner när det gäller hur avgiftsreduktionen för allmän förskola konstrueras. Antalet kommuner som reducerar avgiften under alla tolv månader har dock ökat något sedan den senaste undersökningen.

Antalet reducerade betalmånader varierar

136 kommuner (47 %) har svarat att de reducerar avgiften för allmän förskola under alla tolv månader. Elva kommuner (4 %) har svarat att avgiftsreduktionen gäller elva månader, och 40 kommuner (14 %) har svarat att avgiftsreduktionen gäller tio månader. Hela 94 kommuner (32 %) har svarat att de reducerar på något annat sätt än de nämnda alternativen. Bland de kommuner som svarat ”annat” har många skrivit att avgiftsreduktionen gäller nio månader eller ”läsårsvis”.

Tabell 12: Hur många månader per år gäller avgiftsreduktionen i allmän förskola?

	2006		2012	
	Antal	Andel	Antal	Andel
12 månader	117	40%	136	47%
11 månader	27	9%	11	4%
10 månader	37	13%	40	14%
Annat	90	31%	94	32%
Inget svar	19	7%	9	3%
Totalt	290	1	290	1
Summa	290	100%	290	100%

Kan föräldrar välja när de avgiftsfria timmarna ska användas?

41 kommuner (14 %) svarar att föräldrarna själva får bestämma när de vill förlägga den avgiftsfria delen av förskolan. Majoriteten (80 %) svarar att föräldrarna inte får bestämma detta själva. Några av de kommuner som svarat ”nej” på denna fråga lägger dock till att de erbjuder två eller tre olika alternativ som föräldrarna kan välja mellan, till exempel antingen klockan 9–12 under fem dagar i veckan eller klockan 12 till 17 under tre dagar i veckan.

Tabell 13: Valfrihet i allmän förskola. Får föräldrarna själva välja när de avgiftsfria timmarna ska användas?

	Antal	Andel
Ja	41	14%
Nej	233	80%
Ej svar/otolkbart	16	6%
Totalt	290	100%

I genomsnitt reduceras månadsavgiften med en tredjedel

Genomsnittskommunen tar ut två tredjedelar av full avgift för ett fyraårigt barn som vistas i förskolan 25 timmar per vecka, och bara marginellt högre avgift om vistelseti-

den är 33 eller 40 timmar. Detta tyder på det är ovanligt att tidsrelatera avgifterna för vistelsetider över 15 timmar per vecka. Vistas man mer än 15 timmar så får man i genomsnittskommunen betala för heltidsvistelse (minus avdrag för de avgiftsfria timmarna) oavsett om man vistas 5 timmar mer eller 25 timmar mer per vecka. Totalt över året ska avgiften reduceras med ungefär 25 procent, eftersom de avgiftsfria timmarna motsvarar ungefär 25 procent av en heltidsvistelse.

Tabell 14: Avgifter i allmän förskola

Antal barn Vistelsetid Hushållstyp	Bruttoinkomst kr/månad	Avgift, kr/månad			
		varierar mellan	p10-p90	median	medel
Ett barn, 4 år, i förskola					
<i>Sammanboende föräldrar</i>					
Vistelsetid 25h /vecka	44 600	0-1 260	669-945	840	830
Vistelsetid 33 h/vecka	44 600	0-1 260	787-1002	866	866
Vistelsetid 40 h/vecka	44 600	0-1 260	787-1004	876	872

Avgifterna i tabellen gäller för september år 2012. Avgifterna är inte justerade för antalet månader som avgiftsreduktionen gäller.

Vad säger lagstiftningen om allmän förskola?

Allmän förskola för tre- fyra- och femåringar gäller från och med höstterminen det år då barnet fyller tre och ska omfatta minst 525 timmar om året. De 525 timmarna ska vara avgiftsfria och kommunerna får alltså bara ta ut avgift för tid som överstiger dessa timmar (8 kap. 4 och 16 §§ skollagen). Lagen kräver att 525 timmar ska vara avgiftsfria, men specificerar inte på vilket sätt som avgiften ska reduceras. 525 timmar per år motsvarar ungefär 25 procent av en heltidsplats.

Pedagogisk omsorg – samma avgift som i förskola och fritidshem

Undersökningen visar att avgifterna i pedagogisk omsorg inte skiljer sig från avgifterna i förskola eller fritidshem när verksamheterna bedrivs i kommunal regi.

Tre av fyra kommuner erbjuder pedagogisk omsorg i kommunal regi

217 kommuner (75 %) har svarat att de bedriver pedagogisk omsorg i kommunal regi, och 113 kommuner (39 %) svarar att det i kommunen finns pedagogisk omsorg i enskild regi. 96 kommuner (33 %) har pedagogisk omsorg i både kommunal och enskild regi, medan 86 kommuner enbart har i kommunal regi. I 15 av kommunerna finns det endast pedagogisk omsorg i enskild regi.

Samma avgift som i förskolan

Undersökningen visar att för ett tvåårigt barn debiterar nästan alla kommuner exakt samma avgift för pedagogisk omsorg som för förskola, när verksamheterna bedrivs i kommunal regi. 25 kommuner (8,6 %) svarar att det inom kommunen finns pedagogisk omsorg i enskild regi som följer andra avgiftssystem än den kommunala.

Tabell 15: Avgifter för pedagogisk omsorg

Antal barn Vistelse- Hushållstyp	Bruttoin- komst kr/ månad	varierar mellan	p10-p90	median	medel
Ett barn, 2 år, pedagogisk omsorg					
<i>Ensamstående föräldrar</i>					
Vistelse- tid 15 h/vecka	14 960	0-449	214-449	448	365
Vistelse- tid 46 h/vecka	22 000	0-660	660-660	660	652
<i>Sammanboende föräldrar</i>					
Vistelse- tid 33h/vecka	38 000	0-1 140	1 140-1 140	1 140	1 123
Vistelse- tid 25 h/vecka	44 600	0-1 260	1 004-1 260	1 260	1 204
Vistelse- tid 33 h/vecka	44 600	0-1 260	1 260-1 260	1 260	1 246
Vistelse- tid 40 h/vecka	44 600	0-1 260	1 260-1 260	1 260	1 250

Tidsrelaterade avgifter lika vanligt som i förskolan

Av de 217 kommuner som svarat att de driver pedagogisk omsorg i kommunal regi, har 136 kommuner (63 %) svarat att avgifterna inte är beroende av barnens vistelse-tid. Andelen är alltså ungefär detsamma som för förskolan. I 209 kommuner (96 %) tillämpas tolv betal månader, vilket också är ungefär samma andel som för förskola och fritidshem.

Tabell 16: Grad av tidsrelatering i pedagogisk omsorg. Tillämpas tidsrelaterad taxa i september 2012?

Grad av tidsrelatering	2012	
	Antal	%
Ej tidsrelaterat	136	47
Två intervall	56	19
Tre intervall	19	7
Fyra intervall	1	0
Fem eller fler	1	0
Timtaxa		
Annat	8	3
Ej svar/otolkbart/Har ej pedagogisk omsorg	69	24
Summa	290	100

Vad är pedagogisk omsorg?

Den 1 juli 2009 kom begreppet pedagogisk omsorg in i skollagen. Pedagogisk omsorg kan exempelvis omfatta det som förut kallades familjedaghem, det vill säga att barnen tas om hand i personalens eget hem, samt olika flerfamiljslösningar. Kommunen ska sträva efter att erbjuda pedagogisk omsorg istället för förskola eller fritidshem om barnets förälder önskar det (25 kap 2 § skollagen). Den pedagogiska omsorgen kan bedrivas i både kommunal och enskild regi. Precis som för förskola som bedrivs i enskild regi har kommunerna tillsynsansvar för den pedagogiska omsorg som bedrivs i enskild regi. Skolverket har 2012 tagit fram allmänna råd med kommentarer för pedagogisk omsorg.

Fristående verksamheter kan ta ut andra avgifter än kommunala

Fristående förskolor i fyra av fem kommuner

Förskola och fritidshem i enskild regi har blivit allt vanligare. I oktober 2012 gick 19,7 procent av alla inskrivna barn i en förskola med enskild huvudman, enligt officiell statistik. Andelen har ökat stadigt över tid; år 1991 var andelen fem procent och år 2000 hade andelen ökat till 15,5 procent. Andelen inskrivna barn i fritidshem med enskild huvudman har också ökat över tid, och låg år 2012 på elva procent, jämfört med 7,4 procent år 2001.

I enkätundersökningen har 239 kommuner (82 %) svarat att det i kommunen finns förskolor som bedrivs i enskild regi, vilket motsvarar en ökning med fem procentenheter sedan enkätundersökningen 2006. I 65 procent av kommunerna finns fritidshem i enskild regi, medan pedagogisk omsorg i enskild regi finns i 39 procent av kommunerna.

Tabell 17: Finns det i kommunen förskola och/eller fritidshem och/eller pedagogisk omsorg i enskild regi som är godkänd och har förklarats berättigad till bidrag av kommunen?

	Förskola	Fritidshem	Ped.omsorg
Ja	239	189	113
Nej	39	82	135
Ej svar	12	19	42
Summa	290	290	290

Vanligt med samma avgiftssystem som kommunen

I de flesta kommuner tillämpar de fristående verksamheterna samma avgiftssystem som de kommunala. 71 kommuner (24 %) har dock svarat att det finns fristående verksamheter som inte följer samma avgiftssystem som de kommunala verksamheterna. I de enkätsvar där man kommenterar avgiftsskillnaderna beskrivs att den fristående verksamheten debiterar lägre avgifter än kommunen. Det kan då röra sig om ett föräldrakooperativ där avgifterna är lägre eftersom föräldrarna bidrar med arbetsinsatser av olika slag, till exempel städning.

Tabell 18: Finns det i kommunen någon verksamhet i enskild regi som inte följer samma avgiftssystem som den kommunala verksamheten?

	Förskola	Fritidshem	Ped.omsorg
Ja	71	37	25
Nej	188	198	175
Ej svar	31	55	90
Summa	290	290	290

Maxtaxans regler gäller även enskilda huvudmän

Maxtaxans regler måste tillämpas oberoende av vem som bedriver verksamheten, och även fristående verksamhet omfattas således av maxtaxa. Kommuner kan tillåta att de fristående verksamheternas avgiftskonstruktioner skiljer sig från de kommunala, under förutsättning att avgifterna inte överstiger avgiftstaket.

Lägre avgifter i storstad och glesbygd

Enkätundersökningen visar inga större skillnader i avgiftssystem mellan olika kommungrupper. Svaren tyder dock på att avgifterna är något lägre i glesbygdskommuner, kommuner i glesbefolkad region och storstäder än i övriga kommungrupper.

Vanligare med tidsrelaterade avgifter i glesbygdskommuner

I de flesta kommungrupper svarar en hög andel av kommunerna att de tillämpar enhetstaxa, det vill säga att avgifterna inte är tidsrelaterade.⁸ Bland glesbygdskommunerna har dock fler kommuner svarat att de tillämpar tidsrelaterade avgifter. Enbart 35 procent av glesbygdskommunerna har svarat att de tillämpar samma taxa oavsett vistelsetid.

Vanligast med 12 betalmånader i samtliga kommungrupper

I de flesta kommungrupper är andelen som svarat att de tillämpar tolv betalmånader mycket hög. Även här sticker glesbygdskommuner ut, som i något större utsträckning erbjuder en avgiftsfri månad om året. Bland storstäderna har Stockholm svarat att de tillämpar tolv månader och två tidsintervall, medan Göteborg har svarat att de tillämpar 11 betalmånader men ingen tidsrelatering i avgifterna.⁹

Tabell 20: Avgiftskonstruktioner i förskolan, procent per kommungrupp

Kommungrupp	Grad av tidsrelatering				Antal betalmånader		
	Ej tidsrelaterat	Två intervall	Fler än två intervall	Annat/Ej svar	12	11	Annat/Ej svar
Förortskommuner till storstäderna	55%	26%	18%	0%	100%	0%	0%
Förortskommuner till större städer	55%	45%	0%	0%	100%	0%	0%
Glesbygdskommuner	35%	35%	25%	5%	80%	15%	5%
Kommuner i glesbefolkad region	69%	25%	6%	0%	94%	0%	6%
Kommuner i tätbefolkad region	66%	20%	11%	3%	97%	0%	3%
Pendlingskommuner	69%	16%	10%	6%	92%	2%	6%
Storstäder	33%	33%	0%	33%	33%	33%	33%
Större städer	55%	35%	6%	3%	94%	3%	3%
Turism- och besöksnäringskommuner	65%	20%	10%	5%	85%	10%	5%
Varuproducerande kommuner	56%	22%	19%	4%	94%	2%	4%
Riket	59%	26%	12%	3%	93%	3%	4%

⁸ Procentsatserna för kommungruppen "storstäder" är något missvisande eftersom enbart två av tre storstäder har besvarat enkäten.

⁹ Malmö har inte besvarat enkäten.

Lägre avgifter i storstäder och glesbygd

Skillnaderna i avgiftsnivåer mellan olika kommungrupper är i allmänhet små. För typfamilj 1 (arbetslös med a-kassa och ett barn i förskolan) finns de lägsta genomsnittliga avgifterna i storstäderna och i glesbygdskommunerna, medan de högsta finns i kommuner i tätbefolkad region. Ett liknande mönster, det vill säga lägre avgifter i storstäder, glesbygdskommuner samt kommuner i glesbefolkad region, finns även för typfamiljer med högre hushållsinkomster, men för dem är skillnaderna i avgifter mellan olika kommungrupper mindre.

Tabell 21: Genomsnittliga avgiftsnivåer i förskolan per typfamilj och kommungrupp, kronor per månad

Kommungrupp	Typfamilj												
	1	2	3	4	5	6	7	8	9	10	11	12	13
Förortskommuner till storstäderna	373	660	1 127	1 204	1 243	1 260	1 088	2 050	1 984	2 060	2 060	840	544
Förortskommuner till större städer	389	657	1 133	1 224	1 260	1 260	1 100	2 100	2 027	2 100	2 100	829	544
Glesbygdskommuner	302	640	1 112	1 165	1 223	1 234	1 076	1 906	1 803	1 906	1 925	802	522
Kommuner i glesbefolkad region	312	619	1 069	1 162	1 181	1 181	1 027	1 960	1 925	1 960	1 960	788	510
Kommuner i tätbefolkad region	404	660	1 129	1 235	1 260	1 260	1 075	2 057	2 019	2 057	2 057	840	544
Pendlingskommuner	386	655	1 136	1 227	1 256	1 258	1 089	2 092	2 039	2 092	2 096	839	543
Storstäder	252	633	1 093	998	1 208	1 208	1 054	2 013	1 593	2 013	2 013	805	521
Större städer	365	651	1 111	1 225	1 253	1 253	1 090	2 054	2 012	2 054	2 054	819	536
Turism- och besöksnäring-kommuner	329	654	1 120	1 200	1 238	1 242	1 085	2 063	2 000	2 063	2 071	833	539
Varuproducerande kommuner	351	645	1 110	1 191	1 227	1 232	1 076	2 030	1 989	2 047	2 054	821	533
Total	363	651	1 119	1 206	1 241	1 246	1 081	2 045	1 988	2 050	2 054	827	537

Vad är kommungrupper?

Sveriges kommuner och landsting (SKL) har utifrån vissa strukturella faktorer delat in alla kommuner i tio grupper. De strukturella förutsättningarna kan ändras över tid, och därför kan indelningen och antalet grupper också komma att ändras över tid. Det går alltså inte att göra direkta jämförelser mellan årets enkätundersökning och tidigare enkätundersökningar med avseende på kommungruppsindelningen. Kommungruppsindelningen uppdaterades senast år 2011.

Fortsatt liten variation i avgifter mellan kommuner

En majoritet av kommunerna tar ut de högsta avgifter som maxtaxan tillåter, vilket innebär att variationen i avgifter mellan kommuner är relativt liten. Det finns två kommuner som inte tar ut någon avgift alls, och ytterligare ett antal som på olika sätt erbjuder lägre avgifter. Dessa skillnader innebär i teorin att en familj skulle kunna få ökade eller minskade utgifter (motsvarande avgiftsskillnaderna) genom att flytta mellan kommuner med olika avgiftsnivåer.

Avgifterna varierar också mellan olika familjer i samma kommun, beroende på familjers inkomst och barnens vistelsetider. Mellan en familj med låg inkomst och en familj med medelinkomst skiljer sig avgiften i genomsnittskommunen med 10 584 kronor om året (363 kronor i månaden för typfamilj 1 och 1245 kronor i månaden för typfamilj 6).

Nedan presenteras avgiftsvariationerna för fyra typfamiljer mer ingående. En tabell över avgifternas förändring mellan 2006 och 2012 för samtliga typfamiljer finns i tabell 19, och en fullständig tabell över 2012 års avgifter per typfamilj och kommun finns i bilaga 1.

Större avgiftsvariation för barn till arbetslösa

För typfamilj 1, ensamstående förälder med a-kassa och ett barn i förskolan (vistelsetid 15 h/vecka), är variationen i avgifter mellan kommuner förhållandevis stor. Detta beror på de olika avgiftslättnader som många kommuner tillämpar på grund av kortare vistelsetider eller på grund av att föräldern har lägre inkomst. 52 procent av kommunerna tar ut den högsta möjliga avgiften för typfamilj 1, medan åtta kommuner inte debiterar någon avgift alls för typfamilj 1. För typfamilj 1 skiljer sig avgiften med 449 kronor per månad, eller 5 388 kronor per år, mellan en kommun som debiterar maxtaxa och en avgiftsfri kommun.

Typfamilj 1 har i genomsnitt fått en lägre avgift sedan 2006. Detta beror på att hushållsinkomsten för typfamiljen har sjunkit till följd av ett sänkt tak i a-kassan¹⁰, medan avgiften som procent av inkomsten har stått stilla.

Oförändrad avgift för låg-medelinkomsttagare

För typfamilj 7, ensamstående förälder med 22 000 kronor i månadsinkomst och två barn i förskolan (vistelsetid 40 h/vecka), är avgiften i stort sett oförändrad sedan 2006. Andelen kommuner som tar ut maximal avgift för typfamilj 7 har dock minskat något, från 95 procent till 88 procent. Två kommuner debiterar ingen avgift alls, och den näst lägsta avgiften ligger på 440 kronor per månad. För Typfamilj 7 skiljer sig avgiften med 13 200 kronor per år mellan en kommun som tar ut maximal avgift och en avgiftsfri kommun.

Mer än 42 000 kronor i månadsinkomst ger lägre procentuell avgift

Den genomsnittliga inkomsten för typfamilj 10, sammanboende föräldrar med en hushållsinkomst på 52 000 kronor per månad och två barn i förskolan (vistelsetid 33 h/vecka), var i årets undersökning 2050 kronor per månad. Räknet i 2012 års priser har avgiften minskat med tio procent sedan 2006. Eftersom typfamilj 10 både år 2006 och

¹⁰ År 2006, kort efter att den förra enkätundersökningen genomfördes, sänktes taket i a-kassan för de 100 första dagarna från 730 kr till 680 kr.

år 2012 hade en hushållsinkomst som låg över inkomsttaket på 42 000 kronor, utgör avgiften för förskola en allt mindre andel av inkomsten.

253 kommuner (87 %) har svarat att de debiterar den högsta möjliga avgiften för typfamilj 10. För typfamilj 10 skiljer sig avgiften med 25 200 kronor per år mellan kommun som tar ut maximal avgift och en avgiftsfri kommun.

Låg variation i avgifter för fritidshem

Den genomsnittliga avgiften för typfamilj 13, ensamstående förälder med en inkomst på 27 200 kronor per månad och ett barn i fritidshem, är oförändrad sedan år 2006. 91 procent av kommunerna tar ut högsta möjliga avgift, 544 kronor per månad, för den här typfamiljen. De två kommuner som har avgiftsfri förskola tar inte heller ut några avgifter för fritidshem. För typfamilj 13 skiljer det 6 528 kronor om året i avgift mellan en kommun med maximal avgift och en avgiftsfri kommun.

Tabell 22: Högsta, lägsta och medianavgift för samtliga typfamiljer

Typfamiljsnummer	Antal barn Vistelseid Hushållstyp	Bruttoin- komst kr/ mån	Typfamiljernas avgifter			
			Lägsta avgift	Högsta avgift	Median 2012	2006 (2012 års priser)
	Ett barn, 2 år, i förskola					
	Ensamstående					
1	Vistelseid 15 h/vecka	14 960	0	449	448	532
2	Vistelseid 46 h/vecka	22 000	0	660	660	660
	Sammanboende					
3	Vistelseid 33 h/vecka	38 000	0	1 140	1 140	1 141
4	Vistelseid 25 h/vecka	44 600	0	1 260	1 260	1 337
5	Vistelseid 33 h/vecka	44 600	0	1 260	1 260	1 337
6	Vistelseid 40 h/vecka	44 600	0	1 260	1 260	1 337
	Två barn, 1 och 2 år, i förskola					
	Ensamstående					
7	Vistelseid 40 h/vecka	22 000	0	1 100	1 100	1 100
	Sammanboende					
8	Vistelseid 33 h/vecka	44 300	0	2 100	2 100	2 216
9	Vistelseid 25 h/vecka	44 600	0	2 100	2 100	2 228
10	Vistelseid 33 h/vecka	52 000	0	2 100	2 100	2 322
11	Vistelseid 40 h/vecka	52 000	0	2 100	2 100	2 322
	Ett barn, 8 år, i fritidshem					
	Sammanboende					
12	Vistelseid 18 h/vecka	45 700	0	840	840	913
	Ensamstående					
13	Vistelseid 26 h/vecka	27 200	0	544	544	544

Maxtaxan har kraftigt reducerat variationen i avgifterna

Innan maxtaxans införande kunde avgifterna mellan olika familjer variera så mycket som 50 000 kronor om året.¹¹ Införandet av maxtaxan år 2002 innebar att avgiftsskillnaderna utjämnades betydligt. År 2004 ökade avgifterna något i samband med ett höjt avgiftstak och sänkta statsbidrag.

¹¹ Typfamilj 9 från 1999 års enkät, det vill säga en familj med medelinkomst, 33 timmars närvarotid per vecka och två barn. Ragunda hade avgiftsfri förskola 1999, och om man räknar bort Ragunda varierade avgiften för typfamilj 9 med 30 000 kronor/år.

Små margineffekter vid ökad inkomst eller vistelsetid

Margineffekterna vid ökad inkomst eller ökad vistelsetid är små. För hushåll med inkomster under inkomsttaket påverkas avgiften mer av en inkomstökning än av en ökning i vistelsetiden, eftersom de flesta kommuner tar ut samma avgifter oavsett vistelsetid. I takt med att allt fler hushåll tjänar över inkomsttaket ökar också andelen hushåll som helt undgår margineffekter vid inkomstökningar.

Ökad inkomst ger ökad avgift upp till inkomsttaket

Tabell 22 visar exempel på hur en inkomstökning påverkar avgiften i genomsnittskommunen. I det här exemplet har typfamilj 3 ökat sin bruttoinkomst från 38 000 kronor i månaden till 44 600 kronor i månaden och därmed blivit en typfamilj 5. Detta motsvarar en inkomstökning på 17,4 procent. Avgiften i förskola ökar då från 1 119 kronor per månad till 1 241 kronor per månad, vilket motsvarar en ökning på 10,9 procent. Att lönen ökar mer än avgiften beror främst på att typfamiljens inkomst nu stigit över inkomsttaket på 42 000 kronor i månaden, och att avgiften därefter inte kan öka ytterligare. I samband med att inkomsten stiger över inkomsttaket blir också avgiften som andel av inkomsten mindre.

Tabell 22: Avgiftens förändring vid inkomstökning

Typfamilj	Inkomstförändring		Avgiftsökning	
	kr/månad från till	ökning kr %	kr/månad från till	ökning kr %
3-5	38 000-44 600	6 600 kr 17,4%	1 119-1 241	122 kr 10,9%

Majoriteten har en inkomst över inkomsttaket

Ökade inkomster och ett oförändrat inkomsttak medför att bruttoinkomsterna för allt fler hushåll överstiger inkomsttaket. År 2004 hade 37 procent av hushållen med barn i förskola en inkomst som översteg 42 000 kronor i månaden. År 2006 var andelen 42 procent, och år 2011 hade den ökat till 62 procent.¹³ En majoritet av barnfamiljerna undgår därmed margineffekter helt.

Ju mer inkomsten stiger över inkomsttaket, desto mindre andel av inkomsten utgör avgiften i förskola, fritidshem och pedagogisk omsorg.

Ökad vistelsetid ger liten avgiftsökning

Tabell 23 visar exempel på hur avgiften påverkas av en ökning av barnets vistelsetid i genomsnittskommunen. Exemplet gäller typfamiljerna 4, 5 och 6, som har samma förutsättningar vad gäller inkomst och antal barn, men olika vistelsetider i förskolan. Om vistelsetiden ökar från 25 till 33 timmar per vecka, det vill säga med 32 procent, kommer avgiften i genomsnitt att öka med 2,9 procent. Avgiftsökningen är alltså mycket mindre än vistelsetidsökningen, vilket kan förklaras av att en majoritet av kommunerna inte tillämpar tidsrelaterade avgifter. Man kan också tänka sig att de kommuner som tillämpar två eller fler tidsintervall sätter gränsen vid just 25 eller 15 timmar per vecka, och att tidsrelateringen därför inte fångas upp av det här exemplet.

¹³ Uppgifterna är hämtade från SCB:s urvalsundersökning om hushållens ekonomi (HEK).

Tabell 23: Avgifternas förändring vid ökning av vistelsetid

Typfamilj	Närvarotidsökning		Avgiftsökning	
	tim/vecka från till	ökning	kr/månad från till	ökning
4-5	25-33	32 %	1 206-1 241	2,9 %
5-6	33-40	21,2 %	1 241-1 246	0,4 %

Minskade marginaleffekter ett viktigt argument bakom maxtaxans införande

Ett av argumenten bakom maxtaxans införande i början av 2000-talet var att avgifter som beror på inkomster och vistelsetider genererar så kallade marginaleffekter. Dessa inträder till exempel om en förälder går upp i arbetstid och därför måste förlänga barnets vistelsetid i förskolan eller fritidshemmet. Om avgiften är beroende av barnets vistelsetid eller hushållets inkomst så kan föräldrarnas ökade inkomst ätas upp av en ökad avgift – och konsekvensen blir att det inte är lönsamt att gå upp i arbetstid.

Marginaleffekterna drabbade vissa hushåll hårdare än andra. Avgiftsrapporten från 1999 visade exempelvis att ensamstående föräldrar fick behålla en mindre andel av en inkomstökning än samboende föräldrar.

Maxtaxans konstruktion gör att avgifterna följer inkomsterna proportionellt upp till inkomsttaket 42 000 kronor i månaden. En tioprocentig inkomstökning ger alltså högst en tioprocentig avgiftsökning.

Bilaga 1:

Avgifter per kommun och typfamilj

Kommun	Typfamilj												
	1	2	3	4	5	6	7	8	9	10	11	12	13
Ale kommun	269	660	1140	1260	1260	1260	1100	2100	2100	2100	2100	840	544
Alingsås kommun	337	660	1045	945	1155	1260	1100	1890	1470	1890	2100	840	544
Alvesta kommun	449	660	1140	1260	1260	1260	1100	2100	2100	2100	2100	840	544
Aneby kommun	449	660	1140	1260	1260	1260	1100	2100	2100	2100	2100	840	544
Arboga kommun	314	660	1140	1260	1260	1260	1100	2100	2100	2100	2100	840	544
Arjeplogs kommun	224	660	1140	1260	1260	1260	1100	2100	2100	2100	2100	840	544
Arvidsjaurs kommun	225	660	1140	1260	1260	1260	1100	2100	2100	2100	2100	840	544
Arvika kommun	449	660	1140	1260	1260	1260	1100	2100	2100	2100	2100	840	544
Askersunds kommun	449	660	1140	1260	1260	1260	1100	2100	2100	2100	2100	840	544
Avesta kommun	168	660	1140	1260	1260	1260	1100	2100	2100	2100	2100	840	544
Bengtstors kommun	299	660	1140	1050	1260	1260	1100	2100	1890	2100	2100	840	544
Bergs kommun	314	660	1140	882	1260	1260	1100	2100	1470	2100	2100	840	544
Bjurholms kommun	214	660	1140	1000	1260	1260	1100	2100	1666	2100	2100	840	544
Bjuvs kommun	449	660	1140	1260	1260	1260	1100	2100	2100	2100	2100	840	544
Bodens kommun	224	660	1140	1260	1260	1260	1100	2100	2100	2100	2100	840	544
Bollebygds kommun	359	660	1140	1134	1260	1260	1100	2100	1890	2100	2100	840	544
Bollnäs kommun	449	660	1140	1260	1260	1260	1100	2100	2100	2100	2100	840	544
Borgholms kommun	201	660	1140	1260	1260	1260	1100	2100	2100	2100	2100	840	544
Borlänge kommun	359	660	1140	1008	1260	1260	1012	2100	1680	2100	2100	840	544
Borås stad	337	660	1140	1004	1260	1260	1100	2100	1673	2100	2100	840	544
Botkyrka kommun	224	660	1140	1260	1260	1260	880	1680	1680	1680	1680	840	544
Boxholms kommun	449	660	1140	1260	1260	1260	1100	2100	2100	2100	2100	840	544
Bromölla kommun	449	660	1140	1260	1260	1260	1100	2100	2100	2100	2100	840	544
Bräcke kommun	224	660	1140	1260	1260	1260	1100	1260	1260	1260	1260	840	544
Burlövs kommun	298	660	1140	1260	1260	1260	1100	2100	2100	2100	2100	840	544
Båstads kommun	135	660	1026	882	1134	1134	990	1890	1470	1890	1890	840	544
Dals-Eds kommun	299	660	1140	1260	1260	1260	1100	2100	2100	2100	2100	840	544
Danderyds kommun	449	660	695	769	769	1260	1100	2100	2100	2100	2100	840	544
Degerfors kommun	449	660	1140	1260	1260	1260	1100	2100	2100	2100	2100	840	544
Dorotea kommun	255	605	1045	1155	1155	1155	1008	1925	1925	1925	1925	770	499
Eda kommun	449	660	1140	1260	1260	1260	1100	2100	2100	2100	2100	840	544
Ekerö kommun	448	660	1140	1260	1260	1260	1100	2100	2100	2100	2100	840	544
Eksjö kommun	449	660	1140	1260	1260	1260	1100	2100	2100	2100	2100	840	544
Emmaboda kommun	274	605	906	770	1004	1155	1008	875	1540	1774	1925		
Enköpings kommun	449	660	1140	1260	1260	1260	1100	2100	2100	2100	2100	840	544
Eskilstuna kommun	448	660	1140	1260	1260	1260	1100	2100	2100	2100	2100	840	544
Eslövs kommun	449	660	1140	1260	1260	1260	1100	2100	2100	2100	2100	840	544
Essunga kommun	449	660	1140	1260	1260	1260	1100	2100	2100	2100	2100	840	544
Fagersta kommun	0	660	1140	1260	1260	1260	1100	2100	2100	2100	2100	840	544
Falkenbergs kommun	389	660	1140	1260	1260	1260	1100	2100	2100	2100	2100	840	544
Falköpings kommun	449	660	1140	1260	1260	1260	1100	2100	2100	2100	2100	840	544
Falu kommun	314	660	1140	1260	1260	1260	1100	2100	2100	2100	2100	840	544
Filipstads kommun	449	660	1140	1260	1260	1260	1100	2100	2100	2100	2100	840	544

Finspångs kommun	169	660	1140	1260	1260	1260	1100	2100	2100	2100	2100	840	544
Flens kommun	449	660	1140	1260	1260	1260	1100	2100	2100	2100	2100	840	544
Forshaga kommun	449	660	1140	1260	1260	1260	1100	2100	2100	2100	2100	840	544
Färgelanda kommun	449	660	1140	1260	1260	1260	1100	2100	2100	2100	2100	840	544
Gagnefs kommun	300	660	1140	840	1260	1260	1100	2100	1260	2100	2100	840	544
Gislaveds kommun	449	660	1140	1260	1260	1260	1100	2100	2100	2100	2100	840	544
Gnesta kommun	168	660	1140	1260	1260	1260	1100	2100	2100	2100	2100	840	544
Gnosjö kommun	449	660	1140	1260	1260	1260	1100	2100	2100	2100	2100	840	544
Grums kommun	299	660	1140	1260	1260	1260	1100	2100	2100	2100	2100	840	544
Grästorps kommun	299	660	1140	1260	1260	1260	1100	2100	2100	2100	2100	840	544
Gullspångs kommun	0	0	0	0	0	0	0	0	0	0	0	0	0
Gällivare kommun													
Gävle kommun	449	660	1140	1260	1260	1260	1100	2100	2100	2100	2100	840	544
Göteborgs stad	205	605	1045	1155	1155	1155	1008	1925	1925	1925	1925	770	499
Götene kommun	449	660	1140	1260	1260	1260	1100	2100	2100	2100	2100	840	544
Habo kommun	299	660	1140	1260	1260	1260	1100	2100	2100	2100	2100	840	544
Hagfors kommun	449	660	1140	1260	1260	1260	1100	2100	2100	2100	2100	840	544
Hallsbergs kommun	449	660	1140	1260	1260	1260	1100	2100	2100	2100	2100	840	544
Hallstahammars kommun	0	660	1140	1260	1260	1260	1100	2100	2100	2100	2100	840	540
Halmstads kommun	374	660	1140	1260	1260	1260	1100	2100	2100	2100	2100	840	544
Hammarö kommun	449	660	1140	1260	1260	1260	1100	2100	2100	2100	2100	840	544
Haninge kommun	449	660	1140	1260	1260	1260	1100	2100	2100	2100	2100	840	544
Haparanda stad	0	0	0	0	0	0	0	0	0	0	0	0	0
Heby kommun	449	660	1140	1260	1260	1260	1100	2100	2100	2100	2100	840	544
Hedemora kommun	359	660	1140	1260	1260	1260	1100	2100	2100	2100	2100	840	544
Helsingborgs stad	449	660	1140	1260	1260	1260	1100	2100	2100	2100	2100	840	544
Herrljunga kommun	449	660	1140	1260	1260	1260	1100	2100	2100	2100	2100	840	544
Hjo kommun	299	660	1140	1260	1260	1260	1100	2100	2100	2100	2100	840	544
Hofors kommun	448	660	1140	1260	1260	1260	1100	2100	2100	2100	2100	840	544
Huddinge kommun	215	660	1140	1210	1260	1260	1000	2100	2016	2100	2100	840	544
Hudiksvalls kommun	299	660	1140	1260	1260	1260	1100	2100	2100	2100	2100	840	544
Hultsfreds kommun	449	660	1140	1260	1260	1260	1100	2100	2100	2100	2100	840	544
Hylte kommun	299	660	1140	1260	1260	1260	1100	2100	2100	2100	2100	840	544
Håbo kommun	299	660	1140	1260	1260	1260	1100	2100	2100	2100	2100	840	544
Hällefors kommun	299	660	1140	1260	1260	1260	1100	2100	2100	2100	2100	840	544
Härjedalens kommun	281	660	1140	1260	1260	1260	1100	2100	2100	2100	2100	840	544
Härnösands kommun	224	660	1140	1260	1260	1260	1100	2100	2100	2100	2100	840	544
Härryda kommun	449	660	1140	1260	1260	1260	1100	1140	1260	1260	1260	840	544
Hässleholms kommun	299	660	1140	1260	1260	1260	1100	2100	2100	2100	2100	840	544
Höganäs kommun	412	605	1045	1155	1155	1155	1008	1925	1925	1925	1925	770	499
Högsby kommun	449	660	1140	1260	1260	1260	1100	2100	2100	2100	2100	840	544
Hörby kommun	410	660	1140	1260	1260	1260	1100	2100	2100	2100	2100	840	544
Hörs kommun	449	660	1140	1260	1260	1260	1100	2100	2100	2100	2100	840	544
Jokkmokks kommun	168	660	1140	1260	1260	1260	1100	2100	2100	2100	2100	840	544
Järfälla kommun	301	660	1140	1046	1260	1260	1100	2100	1743	2100	2100	840	544
Jönköpings kommun	374	660	1140	1260	1260	1260	1100	2100	2100	2100	2100	840	544
Kalix kommun	273	660	1140	1260	1260	1260	1100	2100	2100	2100	2100	840	544
Kalmar kommun	299	660	1140	1260	1260	1260	1000	2100	2100	2100	2100	840	544
Karlsborgs kommun	449	660	1140	1260	1260	1260	1100	2100	2100	2100	2100	840	544
Karlshamns kommun	449	660	1140	1260	1260	1260	1100	2100	2100	2100	2100	840	544

Karlskoga kommun	449	660	1140	1260	1260	1260	1100	2100	2100	2100	2100	840	544
Karlskrona kommun	449	660	1140	1260	1260	1260	1100	2100	2100	2100	2100	840	544
Karlstads kommun	299	660	1140	1260	1260	1260	1100	2100	2100	2100	2100	840	544
Katrineholms kommun	224	660	1140	1260	1260	1260	990	1890	1890	1890	1890	840	544
Kils kommun	449	660	1140	1260	1260	1260	1100	2100	2100	2100	2100	840	544
Kinda kommun	449	660	1140	1260	1260	1260	1100	2100	2100	2100	2100	840	544
Kiruna kommun	149	660	1140	945	1260	1260	1100	2100	1575	2100	2100	840	544
Klippans kommun	269	660	1140	1070	1260	1260	1100	2100	1784	2100	2100	840	544
Knivsta kommun	449	660	1140	1260	1260	1260	1100	2100	2100	2100	2100	840	544
Kramfors kommun	448	660	1140	1260	1260	1260	1100	2100	2100	2100	2100	840	544
Kristianstads kommun	449	660	1140	1260	1260	1260	1100	2100	2100	2100	2100	840	544
Kristinehamns kommun	448	660	1140	1260	1260	1260	1100	2100	2100	2100	2100	840	544
Krokoms kommun	449	660	1140	1260	1260	1260	1100	2100	2100	2100	2100	840	544
Kumla kommun	448	660	1140	1260	1260	1260	1100	2100	2100	2100	2100	840	544
Kungsbacka kommun	449	660	1140	1260	1260	1260	1100	2100	2100	2100	2100	840	544
Kungsörs kommun	314	462	1140	1260	1260	1260	1100	2100	2100	2100	2100	840	544
Kungälv kommun	449	660	1140	1260	1260	1260	1100	2100	2100	2100	2100	840	544
Kävlinge kommun	449	660	1140	1260	1260	1260	1100	2100	2100	2100	2100	840	544
Köpings kommun	150	660	1140	1260	1260	1260	1100	2100	2100	2100	2100	840	540
Laholms kommun	449	660	1140	1260	1260	1260	1100	2100	2100	2100	2100	840	544
Landskrona stad	449	660	1140	1260	1260	1260	1100	2100	2100	2100	2100	840	544
Laxå kommun	449	660	1140	1260	1260	1260	1100	2100	2100	2100	2100	840	544
Lekebergs kommun	449	660	1140	1260	1260	1260	1100	2100	2100	2100	2100	840	544
Leksands kommun													
Lerums kommun	449	660	1140	1260	1260	1260	1100	2100	2100	2100	2100	840	544
Lessebo kommun	449	660	1140	1260	1260	1260	1100	2100	2100	2100	2100	840	544
Lidingö stad	196	660	1140	1260	1260	1260	1100	2100	2100	2100	2100	840	544
Lidköpings kommun	374	660	1140	1260	1260	1260	1100	2100	2100	2100	2100	840	544
Lilla Edets kommun	449	660	1140	1260	1260	1260	1100	2100	2100	2100	2100	840	544
Lindesbergs kommun	205	660	1140	1260	1260	1260	1100	2100	2100	2100	2100	840	544
Linköpings kommun	449	660	1140	1260	1260	1260	1100	2100	2100	2100	2100	840	544
Ljungby kommun	299	660	1140	840	1260	1260	1100	2100	1260	2100	2100	840	544
Ljusdals kommun	448	660	1140	1260	1260	1260	1100	2100	2100	2100	2100	840	544
Ljusnarsbergs kommun	224	660	1140	1260	1260	1260	1100	2100	2100	2100	2100	840	544
Lomma kommun	448	660	1140	1260	1260	1260	1100	2100	2100	2100	2100	840	544
Ludvika kommun	224	660	1140	882	1260	1260	1100	2100	1470	2100	2100	840	544
Luleå kommun	314	660	1140	1260	1260	1260	1100	2100	2100	2100	2100	840	544
Lunds kommun	449	660	1140	1260	1260	1260	1100	1100	1100	1100	1100	840	544
Lycksele kommun	0	660	1140	1260	1260	1260	1100	2100	2100	2100	2100	840	544
Lysekils kommun	449	660	1140	1260	1260	1260	1100	2100	2100	2100	2100	840	544
Malmö stad													
Malung-Sälens kommun	301	660	1140	1260	1260	1260	1100	2100	2100	2100	2100	840	544
Malå kommun	168	660	1140	1208	1260	1260	1097	2100	2048	2100	2100	680	544
Mariestads kommun	449	660	1140	1260	1260	1260	1100	2100	2100	2100	2100	840	544
Markaryds kommun	317	660	1140	1260	1260	1260	1100	2100	2100	2100	2100	840	544
Marks kommun	449	660	1140	1260	1260	1260	1100	2100	2100	2100	2100	840	544
Melleruds kommun	120	660	1140	1050	1260	1260	1100	2100	1890	2100	2100	840	544
Mjölby kommun	448	660	1140	1260	1260	1260	1100	2100	2100	2100	2100	840	544
Mora kommun	448	660	1140	1260	1260	1260	1100	2100	2100	2100	2100	840	544
Motala kommun	449	660	1140	1260	1260	1260	1100	2100	2100	2100	2100	840	544

Mullsjö kommun	299	660	1140	1260	1260	1260	1100	2100	2100	2100	2100	840	544
Munkedals kommun	449	660	1140	1260	1260	1260	1100	2100	2100	2100	2100	840	544
Munkfors kommun	449	660	1140	1260	1260	1260	1100	2100	2100	2100	2100	840	544
Mölnåls kommun	449	660	1140	1260	1260	1260	1100	2100	2100	2100	2100	840	540
Mönsterås kommun	299	660	1140	1260	1260	1260	1100	2100	2100	2100	2100	840	544
Mörbylånga kommun	300	600	990	1260	1260	1260	1100	2100	2100	2100	2100	840	544
Nacka kommun	201	660	1100	900	1100	1260	1100	1834	1500	2100	2100	840	544
Nora kommun	299	660	1140	1260	1260	1260	660	2100	2100	2100	2100	840	544
Norbergs kommun	449	660	1140	1260	1260	1260	1100	2100	2100	2100	2100	840	544
Nordanstigs kommun	179	660	1140	1260	1260	1260	1100	2100	2100	2100	2100	840	544
Nordmalings kommun	449	660	1140	1260	1260	1260	1000	2100	2100	2100	2100	840	544
Norrköpings kommun	112	660	1140	1260	1260	1260	1100	2100	2100	2100	2100	840	544
Norrtälje kommun	150	660	1140	1260	1260	1260	1100	2100	2100	2100	2100	840	544
Norsjö kommun	0	660	1140	1097	1260	1260	1100	2100	1722	2100	2100	840	544
Nybro kommun	220	660	1140	1260	1260	1260	1100	2100	2100	2100	2100	840	544
Nykvarns kommun	449	660	1140	1260	1260	1260	1100	2100	2100	2100	2100	840	544
Nyköpings kommun	449	660	1140	1260	1260	1260	1100	2100	2100	2100	2100	840	544
Nynäshamns kommun	449	660	1140	1260	1260	1260	1100	2100	2100	2100	2100	840	544
Nässjö kommun	449	660	1140	1260	1260	1260	1100	2100	2100	2100	2100	840	544
Ockelbo kommun													
Olofströms kommun	359	660	1026	1071	1134	1260	1100	1890	1785	1890	2100	840	544
Orsa kommun	449	660	1140	1260	1260	1260	1100	2100	2100	2100	2100	840	544
Orust kommun	299	660	1140	1260	1260	1260	1100	2100	2100	2100	2100	840	544
Osby kommun	449	660	1140	1260	1260	1260	1100	2100	2100	2100	2100	840	544
Oskarshamns kommun	449	660	1140	1260	1260	1260	1100	2100	2100	2100	2100	840	544
Ovanåkers kommun	428	660	1140	1260	1260	1260	1100	2100	2100	2100	2100	840	544
Oxelösunds kommun	449	660	1140	1260	1260	1260	1100	2100	2100	2100	2100	840	544
Pajala kommun	405	605	1045	1155	1155	1155	1008	1925	1925	1925	1925	770	499
Partille kommun	299	660	1140	1050	1260	1260	1100	2100	1680	2100	2100	840	544
Perstorps kommun	314	660	1140	882	1260	1260	1100	2100	1470	2100	2100	840	544
Piteå kommun	449	660	1140	1260	1260	1260	1100	2100	2100	2100	2100	840	544
Ragunda kommun	299	449	1140	1140	1140	1140	1100	1260	1260	1260	1260	840	544
Region Gotland	449	660	1140	1260	1260	1260	1100	2100	2100	2100	2100	840	544
Robertsfors kommun	0	660	1140	1260	1260	1260						840	544
Ronneby kommun	449	660	1140	1260	1260	1260	1100	2100	2100	2100	2100	840	544
Rättviks kommun	449	660	1140	1260	1260	1260	1100	2100	2100	2100	2100	840	544
Sala kommun	449	660	1140	1260	1260	1260	1100	2100	2100	2100	2100	840	544
Salems kommun	224	660	1140	1260	1260	1260	1100	2100	2100	2100	2100	840	544
Sandvikens kommun	449	660	1140	1260	1260	1260	1100	2100	2100	2100	2100	840	544
Sigtuna kommun													
Simrishamns kommun	449	660	1140	1260	1260	1260	1100	2100	2100	2100	2100	840	544
Sjöbo kommun	280	660	1140	840	1260	1260	1100	2100	1260	2100	2100	840	544
Skara kommun	449	660	1140	1260	1260	1260	1100	2100	2100	2100	2100	840	544
Skellefteå kommun	0	660	1140	1260	1260	1260	1100	2100	2100	2100	2100	840	544
Skinnskattebergs kommun	449	660	1140	1260	1260	1260	1100	2100	2100	2100	2100	840	544
Skurups kommun	449	660	1140	1260	1260	1260	1100	2100	2100	2100	2100	840	544
Skövde kommun	377	555	958	1059	1059	1059	908	1733	1733	1733	1733	674	436
Smedjebackens kommun	224	660	1140	945	1260	1260	1100	2100	1575	2100	2100	840	544
Sollefteå kommun	224	660	1140	1260	1260	1260	1100	2100	2100	2100	2100	840	544
Sollentuna kommun	449	660	1140	1260	1260	1260	1100	2100	2100	2100	2100	840	544

Solna stad	337	660	1140	1004	1260	1260	1100	2100	1575	2100	2100	840	544
Sorsele kommun	160	660	895	750	990	1200	1044	1650	1280	1650	2000	360	336
Sotenäs kommun													
Staffanstorps kommun	299	660	1140	840	1260	1260	1100	2100	1400	2100	2100	840	544
Stenungsunds kommun	449	660	1140	1260	1260	1260	1100	2100	2100	2100	2100	840	544
Stockholms stad	299	660	1140	840	1260	1260	1100	2100	1260	2100	2100	840	544
Storfors kommun	449	660	1140	1260	1260	1260	1100	2100	2100	2100	2100	840	544
Storumans kommun	274	605	1045	1155	1155	1155	1008	1925	1925	1925	1925	770	499
Strängnäs kommun	448	660	1140	1260	1260	1260	1100	2100	2100	2100	2100	840	544
Strömstads kommun	449	660	1140	1260	1260	1260	1100	2100	2100	2100	2100	840	544
Strömsunds kommun	449	660	1140	1260	1260	1260	1100	2100	2100	2100	2100	840	544
Sundbybergs stad	449	660	1140	1260	1260	1260	1100	2100	2100	2100	2100	840	544
Sundsvalls kommun	188	660	449	882	1260	1260	1100	2100	1470	2100	2100	588	544
Sunne kommun	449	660	1140	1260	1260	1260	1100	2100	2100	2100	2100	840	544
Surahammars kommun	314	660	1140	1260	1260	1260	1100	2100	2100	2100	2100	840	544
Svalövs kommun	269	660	1140	1260	1260	1260	1100	2100	2100	2100	2100	840	544
Svedala kommun	449	660	1140	1260	1260	1260	1100	2100	2100	2100	2100	840	544
Svenljunga kommun	449	660	1140	1260	1260	1260	1100	2100	2100	2100	2100	840	544
Säffle kommun	374	660	1140	1260	1260	1260	1100	2100	2100	2100	2100	840	544
Sätters kommun	448	660	1140	1260	1260	1260	1100	2100	2100	2100	2100	840	544
Sävsjö kommun	449	660	1140	1260	1260	1260	1100	2100	2100	2100	2100	840	544
Söderhamns kommun	449	660	1140	1260	1260	1260	1100	2100	2100	2100	2100	840	544
Söderköpings kommun	449	660	1140	1260	1260	1260	1100	2100	2100	2100	2100	840	544
Södertälje kommun	449	660	1140	1260	1260	1260	1100	2100	2100	2100	2100	840	544
Sölvesborgs kommun	449	660	1140	1260	1260	1260	1100	2100	2100	2100	2100	840	544
Tanums kommun	359	660	1064	1092	1176	1260	1100	1953	1806	1953	2100	840	544
Tibro kommun	449	660	1140	1260	1260	1260	1100	2100	2100	2100	2100	840	544
Tidaholms kommun	449	660	1140	1260	1260	1260	1100	2100	2100	2100	2100	840	544
Tierps kommun	449	660	1140	1260	1260	1260	1100	2100	2100	2100	2100	840	544
Timrå kommun	209	660	1140	1260	1260	1260	1100	2100	2100	2100	2100	588	544
Tingsryds kommun	449	660	1140	1260	1260	1260	1100	2100	2100	2100	2100	840	544
Tjörns kommun													
Tomelilla kommun	396	660	1140	1260	1260	1260	1100	2100	2100	2100	2100	840	544
Torsby kommun													
Torsås kommun	299	660	1140	1260	1260	1260	1100	2100	2100	2100	2100	840	544
Tranemo kommun	449	660	1140	1260	1260	1260	1100	2100	2100	2100	2100	840	544
Tranås kommun	448	660	1140	1260	1260	1260	1100	2100	2100	2100	2100	840	544
Trelleborgs kommun	449	660	1140	1260	1260	1260	1100	2100	2100	2100	2100	840	544
Trollhättans stad	374	660	1140	1050	1260	1260	1100	2100	1890	2100	2100	840	544
Trosa kommun	449	660	1140	1260	1260	1260	1100	2100	2100	2100	2100	840	544
Tyresö kommun	224	660	1140	1260	1260	1260	1100	2100	2100	2100	2100	840	544
Täby kommun	449	660	1140	1260	1260	1260	1100	2100	2100	2100	2100	840	544
Töreboda kommun	449	660	1140	1260	1260	1260	1100	2100	2100	2100	2100	840	544
Uddevalla kommun	449	660	1140	1260	1260	1260	1100	2100	2100	2100	2100	840	544
Ulricehamns kommun	449	660	1140	1260	1260	1260	1100	2100	2100	2100	2100	840	544
Umeå kommun													
Upplands Väsby kommun	299	660	1140	1260	1260	1260	1100	2100	2100	2100	2100	840	544
Upplands-Bro kommun	449	660	1140	1260	1260	1260	1100	2100	2100	2100	2100	840	544
Uppsala kommun	449	660	1140	1260	1260	1260	1100	2100	2100	2100	2100	840	544
Uppvidinge kommun	449	660	1140	1260	1260	1260	1100	2100	2100	2100	2100	840	544

Vadstena kommun	448	660	1140	1260	1260	1260	1100	2100	2100	2100	2100	840	540
Vaggeryds kommun	449	660	1140	1260	1260	1260	1100	2100	2100	2100	2100	840	544
Valdemarsviks kommun	449	660	1140	1260	1260	1260	1100	2100	2100	2100	2100	840	544
Vallentuna kommun	337	660	1140	1260	1260	1260	1100	2100	2100	2100	2100	840	544
Vansbro kommun	449	660	1140	1260	1260	1260	1100	2100	2100	2100	2100	840	544
Vara kommun	449	660	1140	1260	1260	1260	1100	2100	2100	2100	2100	840	544
Varbergs kommun	449	660	1140	1260	1260	1260	1100	2100	2100	2100	2100	840	544
Vaxholms stad	448	660	1140	1260	1260	1260	1100	2100	2100	2100	2100	840	544
Vellinge kommun	449	660	1140	1260	1260	1260	1100	2100	2100	2100	2100	840	544
Vetlanda kommun	448	660	1140	1260	1260	1260	1100	2100	2100	2100	2100	840	544
Vilhelmina kommun	168	660	1140	630	1260	1260	1100	2100	1050	2100	2100	840	544
Vimmerby kommun	448	660	1140	1260	1260	1260	1100	2100	2100	2100	2100	840	544
Vindelns kommun	449	660	1140	1260	1260	1260	1100	2100	2100	2100	2100	840	544
Vingåkers kommun	281	660	1140	1260	1260	1260	1100	2100	2100	2100	2100	840	544
Vårgårda kommun	449	660	1140	1260	1260	1260	1100	2100	2100	2100	2100	840	544
Vänersborgs kommun	299	660	1140	1260	1260	1260	1100	2100	2100	2100	2100	840	544
Vännäs kommun	449	660	1140	1260	1260	1260	1100	2100	2100	2100	2100	840	544
Värmdö kommun	449	660	1140	1260	1260	1260	968	1848	1848	1848	1848	840	544
Värnamo kommun	270	660	1140	1260	1260	1260	1100	2100	2100	2100	2100	840	544
Västerviks kommun	449	660	760	1260	1260	1260	440	840	840	840	840	840	544
Västerås stad	336	495	1140	1260	1260	1260	1100	2100	2100	2100	2100	630	408
Växjö kommun	374	660	1140	1260	1260	1260	1100	2100	2100	2100	2100	840	544
Ydre kommun	449	660	1140	1260	1260	1260	1100	2100	2100	2100	2100	840	544
Ystads kommun	224	660	1140	860	1260	1260	1100	2100	1430	2100	2100	840	544
Åmåls kommun	449	660	1140	1260	1260	1260	1100	2100	2100	2100	2100	840	544
Ånge kommun	314	660	1140	1260	1260	1260	1100	2100	2100	2100	2100	840	544
Åre kommun	448	660	1140	1260	1260	1260	1100	2100	2100	2100	2100	840	544
Årjängs kommun	449	660	1140	1260	1260	1260	1100	1260	1260	1260	1260	840	544
Åsele kommun	224	660	1140	1031	1260	1260	1100	2100	1673	2100	2100	800	476
Åstorps kommun	299	660	1140	892	1260	1260	1100	2100	1338	2100	2100	840	544
Åtvidabergs kommun	449	660	1140	1260	1260	1260	1100	2100	2100	2100	2100	840	544
Älmhults kommun	224	660	1140	1260	1260	1260	1100	2100	2100	2100	2100	840	544
Älvdalens kommun	449	660	1140	1260	1260	1260	1100	2100	2100	2100	2100	840	544
Älvkarleby kommun	449	660	1140	1260	1260	1260	1100	2100	2100	2100	2100	840	544
Älvsbyns kommun	449	660	1140	1260	1260	1260						840	544
Ängelholms kommun	389	660	1140	1260	1260	1260	1100	2100	2100	2100	2100	840	544
Öckerö kommun	449	660	1140	1260	1260	1260	1100	2100	2100	2100	2100	840	544
Ödeshögs kommun	449	660	1140	1260	1260	1260	1100	2100	2100	2100	2100	840	544
Örebro kommun	449	660	1140	1260	1260	1260	1100	2100	2100	2100	2100	840	544
Örkelljunga kommun	412	605	1045	1155	1155	1155	1008	1925	1925	1925	1925	840	544
Örnsköldsviks kommun	301	660	1140	1260	1260	1260	1100	2100	2100	2100	2100	840	544
Östersunds kommun	449	660	1140	1260	1260	1260	1100	2100	2100	2100	2100	840	544
Österåkers kommun	374	660	1140	1260	1260	1260	1100	2100	2100	2100	2100	840	544
Östhammars kommun	449	660	1140	1260	1260	1260	1100	2100	2100	2100	2100	840	544
Östra Göinge kommun	300	660	1140	1260	1260	1260	1100	2100	2100	2100	2100	840	544
Överkalix kommun	274	605	1045	1155	1155	1155	1008	1925	1925	1925	1925	770	499
Övertorneå kommun	274	605	1045	1155	1155	1155	1008	1925	1925	1925	1925	770	499

Bilaga 2: Enkäten Avgifter i förskola, fritidshem och pedagogisk omsorg september 2012

Avgifter i förskola, fritidshem och pedagogisk omsorg

Frågorna 1-17 rör verksamhet i kommunal regi och fråga 18-19 rör verksamhet i enskild regi.

Verksamhet i kommunal regi

<p>1. Utöver förskola och fritidsverksamhet, bedrivs pedagogisk omsorg i kommunal regi i kommunen? <i>Med pedagogisk omsorg avses verksamhet som kan erbjudas istället för förskola och fritidshem.</i></p> <p><input type="checkbox"/> Ja <input type="checkbox"/> Nej</p> <p><i>Om svaret är "nej", hoppa över de svarsalternativ som rör pedagogisk omsorg.</i></p>																											
<p>2. Hur många betalmånader per år gäller för förskola, fritidshem och pedagogisk omsorg?</p> <table><tr><td>a) Förskola</td><td>b) Fritidshem</td><td>c) Pedagogisk omsorg</td></tr><tr><td><input type="checkbox"/> 12 månader</td><td><input type="checkbox"/> 12 månader</td><td><input type="checkbox"/> 12 månader</td></tr><tr><td><input type="checkbox"/> 11 månader</td><td><input type="checkbox"/> 11 månader</td><td><input type="checkbox"/> 11 månader</td></tr><tr><td><input type="checkbox"/> Annat antal, ange vad:</td><td><input type="checkbox"/> Annat antal, ange vad:</td><td><input type="checkbox"/> Annat antal, ange vad:</td></tr><tr><td><input type="text" value=""/> månader</td><td><input type="text" value=""/> månader</td><td><input type="text" value=""/> månader</td></tr></table>	a) Förskola	b) Fritidshem	c) Pedagogisk omsorg	<input type="checkbox"/> 12 månader	<input type="checkbox"/> 12 månader	<input type="checkbox"/> 12 månader	<input type="checkbox"/> 11 månader	<input type="checkbox"/> 11 månader	<input type="checkbox"/> 11 månader	<input type="checkbox"/> Annat antal, ange vad:	<input type="checkbox"/> Annat antal, ange vad:	<input type="checkbox"/> Annat antal, ange vad:	<input type="text" value=""/> månader	<input type="text" value=""/> månader	<input type="text" value=""/> månader												
a) Förskola	b) Fritidshem	c) Pedagogisk omsorg																									
<input type="checkbox"/> 12 månader	<input type="checkbox"/> 12 månader	<input type="checkbox"/> 12 månader																									
<input type="checkbox"/> 11 månader	<input type="checkbox"/> 11 månader	<input type="checkbox"/> 11 månader																									
<input type="checkbox"/> Annat antal, ange vad:	<input type="checkbox"/> Annat antal, ange vad:	<input type="checkbox"/> Annat antal, ange vad:																									
<input type="text" value=""/> månader	<input type="text" value=""/> månader	<input type="text" value=""/> månader																									
<p>3. Tillämpas tidsrelaterad taxa i september 2012? <i>Taxa där avgiften är beroende av barnens vistelsetid.</i></p> <table><tr><td>a) Förskola</td><td>b) Fritidshem</td><td>c) Pedagogisk omsorg</td></tr><tr><td><input type="checkbox"/> Nej</td><td><input type="checkbox"/> Nej</td><td><input type="checkbox"/> Nej</td></tr><tr><td><input type="checkbox"/> Ja, två tidsintervall</td><td><input type="checkbox"/> Ja, två tidsintervall</td><td><input type="checkbox"/> Ja, två tidsintervall</td></tr><tr><td><input type="checkbox"/> Ja, tre "</td><td><input type="checkbox"/> Ja, tre "</td><td><input type="checkbox"/> Ja, tre "</td></tr><tr><td><input type="checkbox"/> Ja, fyra "</td><td><input type="checkbox"/> Ja, fyra "</td><td><input type="checkbox"/> Ja, fyra "</td></tr><tr><td><input type="checkbox"/> Ja, fem "</td><td><input type="checkbox"/> Ja, fem "</td><td><input type="checkbox"/> Ja, fem "</td></tr><tr><td><input type="checkbox"/> Ja, sex "</td><td><input type="checkbox"/> Ja, sex "</td><td><input type="checkbox"/> Ja, sex "</td></tr><tr><td><input type="checkbox"/> Annat, ange vad</td><td><input type="checkbox"/> Annat, ange vad</td><td><input type="checkbox"/> Annat, ange vad</td></tr><tr><td><input type="text"/></td><td><input type="text"/></td><td><input type="text"/></td></tr></table>	a) Förskola	b) Fritidshem	c) Pedagogisk omsorg	<input type="checkbox"/> Nej	<input type="checkbox"/> Nej	<input type="checkbox"/> Nej	<input type="checkbox"/> Ja, två tidsintervall	<input type="checkbox"/> Ja, två tidsintervall	<input type="checkbox"/> Ja, två tidsintervall	<input type="checkbox"/> Ja, tre "	<input type="checkbox"/> Ja, tre "	<input type="checkbox"/> Ja, tre "	<input type="checkbox"/> Ja, fyra "	<input type="checkbox"/> Ja, fyra "	<input type="checkbox"/> Ja, fyra "	<input type="checkbox"/> Ja, fem "	<input type="checkbox"/> Ja, fem "	<input type="checkbox"/> Ja, fem "	<input type="checkbox"/> Ja, sex "	<input type="checkbox"/> Ja, sex "	<input type="checkbox"/> Ja, sex "	<input type="checkbox"/> Annat, ange vad	<input type="checkbox"/> Annat, ange vad	<input type="checkbox"/> Annat, ange vad	<input type="text"/>	<input type="text"/>	<input type="text"/>
a) Förskola	b) Fritidshem	c) Pedagogisk omsorg																									
<input type="checkbox"/> Nej	<input type="checkbox"/> Nej	<input type="checkbox"/> Nej																									
<input type="checkbox"/> Ja, två tidsintervall	<input type="checkbox"/> Ja, två tidsintervall	<input type="checkbox"/> Ja, två tidsintervall																									
<input type="checkbox"/> Ja, tre "	<input type="checkbox"/> Ja, tre "	<input type="checkbox"/> Ja, tre "																									
<input type="checkbox"/> Ja, fyra "	<input type="checkbox"/> Ja, fyra "	<input type="checkbox"/> Ja, fyra "																									
<input type="checkbox"/> Ja, fem "	<input type="checkbox"/> Ja, fem "	<input type="checkbox"/> Ja, fem "																									
<input type="checkbox"/> Ja, sex "	<input type="checkbox"/> Ja, sex "	<input type="checkbox"/> Ja, sex "																									
<input type="checkbox"/> Annat, ange vad	<input type="checkbox"/> Annat, ange vad	<input type="checkbox"/> Annat, ange vad																									
<input type="text"/>	<input type="text"/>	<input type="text"/>																									

Särskilda bestämmelser t ex för barn till föräldrar som är arbetslösa eller föräldralediga kan se olika ut beroende på vilket avgiftssystem kommunen tillämpar. Frågorna 4-10 berör sådana särskilda bestämmelser. Om det inte finns särskilda bestämmelser för dessa grupper, kryssa "Nej" i frågorna 4-10.

<p>4. Är det möjligt att få avgiften reducerad p.g.a. att en förälder är arbetslös?</p>		
<p>a) Förskola</p> <p><input type="checkbox"/> Nej</p> <p><input type="checkbox"/> Ja</p> <p>Om ja, hur reduceras avgiften?</p> <div style="border: 1px solid black; height: 30px; width: 100%;"></div>	<p>b) Fritidshem</p> <p><input type="checkbox"/> Nej</p> <p><input type="checkbox"/> Ja</p> <p>Om ja, hur reduceras avgiften?</p> <div style="border: 1px solid black; height: 30px; width: 100%;"></div>	<p>c) Pedagogisk omsorg</p> <p><input type="checkbox"/> Nej</p> <p><input type="checkbox"/> Ja</p> <p>Om ja, hur reduceras avgiften?</p> <div style="border: 1px solid black; height: 30px; width: 100%;"></div>
<p>5. Är det möjligt att få avgiften reducerad p.g.a. att en förälder är föräldraledig med yngre syskon?</p>		
<p>a) Förskola</p> <p><input type="checkbox"/> Nej</p> <p><input type="checkbox"/> Ja</p> <p>Om ja, hur reduceras avgiften?</p> <div style="border: 1px solid black; height: 30px; width: 100%;"></div>	<p>b) Fritidshem</p> <p><input type="checkbox"/> Nej</p> <p><input type="checkbox"/> Ja</p> <p>Om ja, hur reduceras avgiften?</p> <div style="border: 1px solid black; height: 30px; width: 100%;"></div>	<p>c) Pedagogisk omsorg</p> <p><input type="checkbox"/> Nej</p> <p><input type="checkbox"/> Ja</p> <p>Om ja, hur reduceras avgiften?</p> <div style="border: 1px solid black; height: 30px; width: 100%;"></div>
<p>6. Om svaret är "ja" på fråga 4 och/eller fråga 5, hur många barn i kommunen omfattades den 15 september 2012 av avgiftsreduceringen?</p>		
<p>a) Förskola</p> <p>Antal barn:</p> <div style="border: 1px solid black; width: 100%; height: 20px; display: flex; justify-content: space-between;"> </div>	<p>b) Fritidshem</p> <p>Antal barn:</p> <div style="border: 1px solid black; width: 100%; height: 20px; display: flex; justify-content: space-between;"> </div>	<p>c) Pedagogisk omsorg</p> <p>Antal barn:</p> <div style="border: 1px solid black; width: 100%; height: 20px; display: flex; justify-content: space-between;"> </div>
<p>7. Har barn till arbetslösa rätt till mer vistelsetid i förskolan än de lagstadgade minst 3 timmarna per dag eller minst 15 timmarna per vecka (8 kap. 6 § skollagen)?</p> <p><input type="checkbox"/> Nej</p> <p><input type="checkbox"/> Ja, totalt <div style="border: 1px solid black; width: 30px; height: 20px; display: flex; justify-content: space-between;"> </div> tim/vecka</p>		
<p>8. Har barn till föräldralediga rätt till mer vistelsetid i förskolan än de lagstadgade minst 3 timmarna per dag eller minst 15 timmarna per vecka (8 kap. 6 § skollagen)?</p> <p><input type="checkbox"/> Nej</p> <p><input type="checkbox"/> Ja, totalt <div style="border: 1px solid black; width: 30px; height: 20px; display: flex; justify-content: space-between;"> </div> tim/vecka</p>		

9. a) Får elever, som redan har plats på fritidshem, behålla sin plats om en förälder blir arbetslös?
 Nej
 Ja

b) Kan elever, som inte har plats på fritidshem, erbjudas plats om en förälder är arbetslös?
 Nej
 Ja

10. a) Får elever, som redan har plats på fritidshem, behålla sin plats om en förälder blir föräldraledig?
 Nej
 Ja

b) Kan elever, som inte har plats på fritidshem, erbjudas plats om en förälder är föräldraledig?
 Nej
 Ja

11. Vilken avgift debiteras för barn i behov av särskilt stöd som vistas i förskolan mer än de avgiftsfria 15 timmarna per vecka (8 kap. 16§ 3st skollagen)?

Förskola

5/8 av normal taxa
 50% av normal taxa
 Avgörs i varje enskilt fall
 Annan debitering, ange vilken

12. Är det möjligt att få avgiften reducerad p.g.a. barnets sjukfrånvaro?

a) Förskola	b) Fritidshem	c) Pedagogisk omsorg
<input type="checkbox"/> Nej	<input type="checkbox"/> Nej	<input type="checkbox"/> Nej
<input type="checkbox"/> Ja, efter 14 dagar	<input type="checkbox"/> Ja, efter 14 dagar	<input type="checkbox"/> Ja, efter 14 dagar
<input type="checkbox"/> Ja, efter 15-29 dagar	<input type="checkbox"/> Ja, efter 15-29 dagar	<input type="checkbox"/> Ja, efter 15-29 dagar
<input type="checkbox"/> Ja, efter 30 dagar eller mer	<input type="checkbox"/> Ja, efter 30 dagar eller mer	<input type="checkbox"/> Ja, efter 30 dagar eller mer
<input type="checkbox"/> Avgörs i varje enskilt fall	<input type="checkbox"/> Avgörs i varje enskilt fall	<input type="checkbox"/> Avgörs i varje enskilt fall

13. Är det möjligt att få avgiften reducerad av andra skäl?







a) Förskola	b) Fritidshem	c) Pedagogisk omsorg
<input type="checkbox"/> Nej	<input type="checkbox"/> Nej	<input type="checkbox"/> Nej
<input type="checkbox"/> Ja	<input type="checkbox"/> Ja	<input type="checkbox"/> Ja
Om ja, av vilka skäl?	Om ja, av vilka skäl?	Om ja, av vilka skäl?
<input type="text"/>	<input type="text"/>	<input type="text"/>

Typfamiljer

14. Ange (den totala) avgiften under september 2012 i nedanstående exempel

Förutsättningar

- Barnen är inskrivna i kommunal förskola, pedagogisk omsorg eller fritidshem.
- De har ingen sjukfrånvaro eller annan frånvaro under månaden.
- De har inga ytterligare syskon i förskola/på fritidshem/pedagogisk omsorg.
- Med bruttoinkomst avses hushållets sammanlagda bruttolön. Hushållet har inga andra avgiftsgrundande inkomster.
- Med ensamstående föräldrar avses föräldrar där den ena föräldern är frånvarande och den totala avgiften betalas av den ensamstående föräldern







	Bruttoinkomst (kr/månad)	Avgift i september 2012
a) Ett barn, 2 år, i förskola. Ensamstående föräldrar.		
Vistelsetid 15 tim /vecka (arbetslös med a-kassa)	14 960	 kr
Vistelsetid 46 tim /vecka	22 000	 kr
b) Ett barn, 2 år, i förskola. Sammanboende föräldrar.		
Vistelsetid 33 tim /vecka	38 000	 kr
Vistelsetid 25 tim /vecka	44 600	 kr
Vistelsetid 33 tim /vecka	44 600	 kr
Vistelsetid 40 tim /vecka	44 600	 kr

Typfamiljer

14. Ange (den totala) avgiften under september 2012 i nedanstående exempel

Förutsättningar

- Barnen är inskrivna i kommunal förskola, pedagogisk omsorg eller fritidshem.
- De har ingen sjukfrånvaro eller annan frånvaro under månaden.
- De har inga ytterligare syskon i förskola/på fritidshem/pedagogisk omsorg.
- Med bruttoinkomst avses hushållets sammanlagda bruttolön. Hushållet har inga andra avgiftsgrundande inkomster.
- Med ensamstående föräldrar avses föräldrar där den ena föräldern är frånvarande och den totala avgiften betalas av den ensamstående föräldern

	Bruttoinkomst (kr/månad)	Avgift i september 2012
a) Ett barn, 2 år, i förskola. Ensamstående föräldrar.		
Vistelsetid 15 tim /vecka (arbetslös med a-kassa)	14 960	 kr
Vistelsetid 46 tim /vecka	22 000	 kr
b) Ett barn, 2 år, i förskola. Sammanboende föräldrar.		
Vistelsetid 33 tim /vecka	38 000	 kr
Vistelsetid 25 tim /vecka	44 600	 kr
Vistelsetid 33 tim /vecka	44 600	 kr
Vistelsetid 40 tim /vecka	44 600	 kr

c) Ett barn, 2 år, i pedagogisk omsorg. Ensamstående föräldrar.

Vistelsetid 15 tim /vecka (arbetslös med a-kassa) 14 960  kr

Vistelsetid 46 tim /vecka 22 000  kr

d) Ett barn, 2 år, i pedagogisk omsorg. Sammanboende föräldrar.

Vistelsetid 33 tim /vecka 38 000  kr

Vistelsetid 25 tim /vecka 44 600  kr

Vistelsetid 33 tim /vecka 44 600  kr

Vistelsetid 40 tim /vecka 44 600  kr

e) Två barn, 1 och 2 år, i förskola. Ensamstående föräldrar.

Vistelsetid 40 tim /vecka 22 000  kr

f) Två barn, 1 och 2 år, i förskola. Sammanboende föräldrar.

Vistelsetid 33 tim /vecka 44 300  kr

Vistelsetid 25 tim /vecka 44 600  kr

Vistelsetid 33 tim /vecka 52 000  kr

Vistelsetid 40 tim /vecka 52 000  kr

g) Ett barn, 8 år, i fritidshem. Ensamstående föräldrar.		
Vistelsetid 26 tim /vecka	27 200	<input type="text"/> kr
h) Ett barn, 8 år, i fritidshem. Sammanboende föräldrar.		
Vistelsetid 18 tim /vecka	45 700	<input type="text"/> kr

Allmän förskola för tre- fyra- och femåringar

Alla kommuner ska sedan 1 juli 2010 erbjuda allmän förskola för barn från och med höstterminen det år då barnet fyller tre år. 525 timmar om året ska vara avgiftsfri tid. (8 kap. 4 och 16 § skollagen)
Avgiftsreduktionen kan ske på olika sätt beroende på vad kommunen har för avgiftssystem.

15. Ange avgiften under september månad 2012 i nedanstående exempel

Förutsättningar

- Barnen är inskrivna i kommunal förskola
- De har ingen sjukfrånvaro eller annan frånvaro under månaden
- De har inga ytterligare syskon i förskola/på fritidshem
- Med bruttoinkomst avses hushållets sammanlagda bruttolön. Hushållet har inga andra avgiftsgrundande inkomster.

	Bruttoinkomst (kr/månad)	Avgift i september 2012
1 barn, 4 år, i förskola Sammanboende föräldrar		
Vistelsetid 25 tim /vecka	44 600	<input type="text"/> kr
Vistelsetid 33 tim /vecka	44 600	<input type="text"/> kr
Vistelsetid 40 tim /vecka	44 600	<input type="text"/> kr

16. Hur många betalmånader per år gäller avgiftsreduktionen för allmän förskola?

12 månader
 11 månader
 10 månader
 Annat antal, ange vilket

17. När det gäller de lagstadgade avgiftsfria timmarna i förskolan, får föräldrarna själva bestämma när de avgiftsfria timmarna skall användas?

Nej
 Ja

