


F8F: Hur ofta känner du dig stressad på grund av Facebook, Twitter, Instagram, KiK, Snapchat, med flera?

 Attityder till skolan 2015 Elever i årskurs 4 - 6	Procent					
	Varje dag	En eller flera gånger i veckan	En eller flera gånger i månaden	Mer sällan	Aldrig	Vet inte
Samtliga	4 ± 1	3 ± 1	3 ± 1	12 ± 1	73 ± 1	6 ± 1
Årskurs						
4	3 ± 1	3 ± 1	2 ± 1	7 ± 2	76 ± 3	8 ± 2
5	5 ± 2	3 ± 1	2 ± 1	12 ± 3	71 ± 2	6 ± 1
6	3 ± 1	4 ± 1	4 ± 1	15 ± 2	71 ± 2	4 ± 1
Bakgrund						
Svensk bakgrund*	4 ± 1	3 ± 1	3 ± 1	12 ± 2	73 ± 2	6 ± 1
Utländsk bakgrund**	5 ± 1	5 ± 2	3 ± 1	10 ± 3	70 ± 3	7 ± 2
Kön						
Flicka	3 ± 1	3 ± 1	3 ± 1	14 ± 2	70 ± 2	8 ± 1
Pojke	4 ± 1	4 ± 1	3 ± 1	9 ± 1	75 ± 2	5 ± 1
Huvudman						
Kommunal	4 ± 1	3 ± 1	3 ± 1	12 ± 1	72 ± 2	6 ± 1
Enskild/Fristående	3 ± 2	3 ± 2	2 ± 1	12 ± 2	75 ± 4	4 ± 1

Till varje punktskattning anges ett 95%-igt konfidensintervall.


Med detta menas att intervallet igenomsnitt täcker det sanna värdet i 95 fall av 100 om andra fel än urvalsfel är försumbara.

I tabellerna är värdena avrundade till närmaste heltal och värden under 0,5 är därmed avrundade till noll. Mycket osäkra skattningar, där konfidensintervallet är större än andelsskattningen, har också prickats.

* Med svensk bakgrund avses att eleven är född i Sverige och att minst en av föräldrarna är född i Sverige.

** Med utländsk bakgrund avses att eleven själv är född i ett annat land än Sverige eller att båda elevens föräldrar är födda i ett annat land än Sverige.

F11G: Använder du dator/surfplatta på lektionerna?

 Attityder till skolan 2015 Elever i årskurs 4 - 6	Procent					
	I alla ämnen	I de flesta ämnen	I ungefär hälften	I några få ämnen	Inte i något ämne	Vet inte
Samtliga	4 ± 1	19 ± 4	13 ± 2	43 ± 4	19 ± 3	3 ± 1
Årskurs						
4	3 ± 1	25 ± 9	12 ± 4	38 ± 7	19 ± 6	4 ± 1
5	2 ± 1	10 ± 3	11 ± 3	52 ± 5	22 ± 6	3 ± 1
6	6 ± 2	21 ± 4	16 ± 3	39 ± 5	15 ± 4	3 ± 1
Bakgrund						
Svensk bakgrund*	3 ± 1	19 ± 4	12 ± 2	45 ± 4	18 ± 4	3 ± 1
Utländsk bakgrund**	5 ± 2	19 ± 4	16 ± 3	35 ± 4	20 ± 4	5 ± 2
Kön						
Flicka	3 ± 1	19 ± 4	13 ± 2	46 ± 4	17 ± 3	3 ± 1
Pojke	4 ± 1	18 ± 4	13 ± 2	41 ± 4	20 ± 4	4 ± 1
Huvudman						
Kommunal	3 ± 1	19 ± 4	13 ± 2	43 ± 4	18 ± 3	3 ± 1
Enskild/Fristående	5 ± 3	16 ± 6	10 ± 6	42 ± 8	24 ± 9	4 ± 1

Till varje punktskattning anges ett 95%-igt konfidensintervall.


Med detta menas att intervallet igenomsnitt täcker det sanna värdet i 95 fall av 100 om andra fel än urvalsfel är försumbara.

I tabellerna är värdena avrundade till närmaste heltal och värden under 0,5 är därmed avrundade till noll. Mycket osäkra skattningar, där konfidensintervallet är större än andelsskattningen, har också prickats.

* Med svensk bakgrund avses att eleven är född i Sverige och att minst en av föräldrarna är född i Sverige.

** Med utländsk bakgrund avses att eleven själv är född i ett annat land än Sverige eller att båda elevens föräldrar är födda i ett annat land än Sverige.

F12: Har du en egen dator eller surfplatta som du fått eller fått låna av din skola?

 Attityder till skolan 2015 Elever i årskurs 4 - 6	Procent		
	Ja	Nej	Osäker/Vet inte
Samtliga	27 ± 5	68 ± 5	4 ± 1
Årskurs			
4	29 ± 10	64 ± 11	7 ± 4
5	19 ± 6	77 ± 7	4 ± 2
6	34 ± 7	64 ± 7	2 ± 1
Bakgrund			
Svensk bakgrund*	27 ± 5	68 ± 6	5 ± 2
Utländsk bakgrund**	30 ± 6	68 ± 7	3 ± 1
Kön			
Flicka	25 ± 6	72 ± 6	4 ± 1
Pojke	30 ± 4	65 ± 5	5 ± 2
Huvudman			
Kommunal	28 ± 5	67 ± 6	4 ± 2
Enskild/Fristående	21 ± 7	75 ± 8	4 ± 2

Till varje punktskattning anges ett 95%-igt konfidensintervall.

Med detta menas att intervallet igenomsnitt täcker det sanna värdet i 95 fall av 100 om andra fel än urvalsfel är försumbara.

I tabellerna är värdena avrundade till närmaste heltal och värden under 0,5 är därmed avrundade till noll. Mycket osäkra skattningar, där konfidensintervallet är större än andelsskattningen, har också prickats.

* Med svensk bakgrund avses att eleven är född i Sverige och att minst en av föräldrarna är född i Sverige.

** Med utländsk bakgrund avses att eleven själv är född i ett annat land än Sverige eller att båda elevens föräldrar är födda i ett annat land än Sverige.

F13: Till vad använder du dator eller surfplatta i skolarbetet?

Skolverket Attityder till skolan 2015 Elever i årskurs 4 - 6	Procent								
	Skriva något, t.ex. en uppsats eller inlämningsuppgift	Läsa något, t.ex. böcker eller tidningar	Räkna	Göra en presentation, t.ex. om du ska presentera något inför klassen	Söka information om något, t.ex. på Google eller Wikipedia	Arbeta med bilder, ljud, musik eller film	Lära mig ett annat språk, t.ex. engelska	Spela spel, som har med skolarbetet att göra	Använder inte dator/ surfplatta i skolarbetet
Samtliga	60 ± 4	11 ± 2	22 ± 4	57 ± 4	80 ± 3	32 ± 4	28 ± 5	39 ± 5	5 ± 1
Årskurs									
4	49 ± 10	12 ± 4	36 ± 8	47 ± 10	73 ± 7	32 ± 8	38 ± 9	52 ± 10	5 ± 3
5	59 ± 4	8 ± 2	17 ± 4	60 ± 8	80 ± 4	28 ± 7	21 ± 6	33 ± 7	5 ± 2
6	71 ± 6	13 ± 2	13 ± 3	63 ± 5	85 ± 3	35 ± 5	25 ± 4	33 ± 5	4 ± 1
Bakgrund									
Svensk bakgrund*	60 ± 4	11 ± 2	21 ± 5	58 ± 5	81 ± 3	31 ± 5	27 ± 5	40 ± 6	4 ± 1
Utländsk bakgrund**	61 ± 6	12 ± 3	26 ± 5	54 ± 6	75 ± 5	32 ± 5	30 ± 6	36 ± 6	5 ± 2
Kön									
Flicka	61 ± 4	9 ± 2	22 ± 5	60 ± 5	81 ± 3	32 ± 5	28 ± 5	38 ± 6	5 ± 1
Pojke	58 ± 5	13 ± 2	22 ± 4	53 ± 4	78 ± 3	31 ± 5	28 ± 5	40 ± 5	5 ± 1
Huvudman									
Kommunal	59 ± 5	11 ± 2	23 ± 5	55 ± 5	79 ± 3	32 ± 5	29 ± 5	41 ± 6	5 ± 1
Enskild/Fristående	60 ± 9	10 ± 4	17 ± 5	64 ± 11	81 ± 7	29 ± 8	20 ± 12	32 ± 7	5 ± 4

Till varje punktskattning anges ett 95%-igt konfidensintervall.

Med detta menas att intervallet igenomsnitt täcker det sanna värdet i 95 fall av 100 om andra fel än urvalsfel är försumbara.


I tabellerna är värdena avrundade till närmaste heltal och värden under 0,5 är därmed avrundade till noll.

Mycket osäkra skattningar, där konfidensintervallet är större än andelsskattningen, har också prickats.

* Med svensk bakgrund avses att eleven är född i Sverige och att minst en av föräldrarna är född i Sverige.

** Med utländsk bakgrund avses att eleven själv är född i ett annat land än Sverige eller att båda elevens föräldrar är födda i ett annat land än Sverige.

F14: Hur ofta använder du dator eller surfplatta i skolarbetet?

 Attityder till skolan 2015 Elever i årskurs 4 - 6	Procent					
	Varje dag	En eller flera gånger i veckan	En eller flera gånger i månaden	Mer sällan	Aldrig	Vet inte
Samtliga	6 ± 2	37 ± 5	20 ± 3	27 ± 4	6 ± 2	4 ± 1
Årskurs						
4	7 ± 3	45 ± 9	15 ± 4	22 ± 7	6 ± 3	6 ± 2
5	2 ± 1	31 ± 7	21 ± 4	35 ± 6	8 ± 4	3 ± 1
6	10 ± 4	37 ± 5	22 ± 4	23 ± 5	5 ± 2	3 ± 1
Bakgrund						
Svensk bakgrund*	6 ± 2	38 ± 6	20 ± 3	27 ± 4	6 ± 2	4 ± 1
Utländsk bakgrund**	7 ± 3	37 ± 6	19 ± 3	27 ± 5	8 ± 3	3 ± 2
Kön						
Flicka	5 ± 2	38 ± 6	22 ± 3	27 ± 5	5 ± 1	4 ± 1
Pojke	8 ± 2	37 ± 5	17 ± 3	26 ± 4	7 ± 2	4 ± 1
Huvudman						
Kommunal	6 ± 2	38 ± 6	19 ± 3	26 ± 4	6 ± 2	4 ± 1
Enskild/Fristående	7 ± 4	35 ± 12	21 ± 6	28 ± 10	7 ± 6	2 ± 1

Till varje punktskattning anges ett 95%-igt konfidensintervall.


Med detta menas att intervallet igenomsnitt täcker det sanna värdet i 95 fall av 100 om andra fel än urvalsfel är försumbara.

I tabellerna är värdena avrundade till närmaste heltal och värden under 0,5 är därmed avrundade till noll. Mycket osäkra skattningar, där konfidensintervallet är större än andelsskattningen, har också prickats.

* Med svensk bakgrund avses att eleven är född i Sverige och att minst en av föräldrarna är född i Sverige.

** Med utländsk bakgrund avses att eleven själv är född i ett annat land än Sverige eller att båda elevens föräldrar är födda i ett annat land än Sverige.

F15: I skolarbetet skulle jag vilja använda dator eller surfplatta...

 Attityder till skolan 2015 Elever i årskurs 4 - 6	Procent					
	... mycket mer	... mer	... ungefär som nu	... mindre	... mycket mindre	Vet inte
Samtliga	29 ± 3	29 ± 2	34 ± 3	2 ± 1	1 ± 0	4 ± 1
Årskurs						
4	24 ± 4	28 ± 4	37 ± 5	2 ± 1	1 ± 1	6 ± 2
5	33 ± 5	29 ± 3	31 ± 5	1 ± 1	..	5 ± 2
6	31 ± 4	30 ± 3	34 ± 4	2 ± 1	1 ± 1	3 ± 1
Bakgrund						
Svensk bakgrund*	27 ± 3	30 ± 2	36 ± 3	1 ± 1	1 ± 0	4 ± 1
Utländsk bakgrund**	36 ± 4	27 ± 4	27 ± 4	4 ± 2	1 ± 1	5 ± 2
Kön						
Flicka	27 ± 3	31 ± 3	35 ± 4	2 ± 1	1 ± 0	4 ± 1
Pojke	32 ± 3	27 ± 2	33 ± 3	2 ± 1	1 ± 1	5 ± 2
Huvudman						
Kommunal	29 ± 2	29 ± 2	34 ± 3	2 ± 1	1 ± 0	5 ± 1
Enskild/Fristående	30 ± 10	28 ± 4	34 ± 12	2 ± 1	..	4 ± 2

Till varje punktskattning anges ett 95%-igt konfidensintervall.

Med detta menas att intervallet igenomsnitt täcker det sanna värdet i 95 fall av 100 om andra fel än urvalsfel är försumbara.


I tabellerna är värdena avrundade till närmaste heltal och värden under 0,5 är därmed avrundade till noll. Mycket osäkra skattningar, där konfidensintervallet är större än andelsskattningen, har också prickats.

* Med svensk bakgrund avses att eleven är född i Sverige och att minst en av föräldrarna är född i Sverige.

** Med utländsk bakgrund avses att eleven själv är född i ett annat land än Sverige eller att båda elevens föräldrar är födda i ett annat land än Sverige.

F16A: I skolarbetet, hur bra tycker du att du är på att hitta den information du söker på nätet?

(2 procent av eleverna har angett "använder inte dator till detta" och ingår inte i redovisningen nedan)

 Attityder till skolan 2015 Elever i årskurs 4 - 6	Procent				
	Mycket bra	Bra	Mittemellan	Mindre bra	Inte alls bra
Samtliga	22 ± 2	49 ± 2	24 ± 2	3 ± 1	1 ± 0
Årskurs					
4	21 ± 3	48 ± 3	27 ± 3	3 ± 1	1 ± 1
5	21 ± 3	51 ± 5	24 ± 3	3 ± 1	1 ± 1
6	23 ± 2	50 ± 3	22 ± 2	4 ± 1	1 ± 0
Bakgrund					
Svensk bakgrund*	21 ± 2	50 ± 2	25 ± 2	3 ± 1	1 ± 0
Utländsk bakgrund**	24 ± 4	48 ± 5	22 ± 4	5 ± 2	2 ± 1
Kön					
Flicka	17 ± 2	51 ± 2	28 ± 2	3 ± 1	1 ± 0
Pojke	26 ± 2	48 ± 3	21 ± 2	4 ± 1	2 ± 1
Huvudman					
Kommunal	21 ± 2	49 ± 2	25 ± 2	3 ± 1	1 ± 0
Enskild/Fristående	24 ± 3	50 ± 2	21 ± 2	4 ± 1	..

Till varje punktskattning anges ett 95%-igt konfidensintervall.

Med detta menas att intervallet igenomsnitt täcker det sanna värdet i 95 fall av 100 om andra fel än urvalsfel är försumbara.

I tabellerna är värdena avrundade till närmaste heltal och värden under 0,5 är därmed avrundade till noll.


Mycket osäkra skattningar, där konfidensintervallet är större än andelsskattningen, har också prickats.

* Med svensk bakgrund avses att eleven är född i Sverige och att minst en av föräldrarna är född i Sverige.

** Med utländsk bakgrund avses att eleven själv är född i ett annat land än Sverige eller att båda elevens föräldrar är födda i ett annat land än Sverige.

F16B: I skolarbetet, hur bra tycker du att du är på att ta reda på om du kan lita på den information du hittar på nätet?

(3 procent av eleverna har angett "Använder inte dator till detta" och ingår inte i redovisningen nedan)

 Attityder till skolan 2015 Elever i årskurs 4 - 6	Procent				
	Mycket bra	Bra	Mittemellan	Mindre bra	Inte alls bra
Samtliga	13 ± 1	36 ± 2	36 ± 2	11 ± 1	3 ± 1
Årskurs					
4	12 ± 2	36 ± 4	35 ± 3	13 ± 2	4 ± 1
5	14 ± 2	33 ± 3	39 ± 3	11 ± 2	3 ± 1
6	14 ± 2	40 ± 3	34 ± 3	10 ± 2	2 ± 1
Bakgrund					
Svensk bakgrund*	13 ± 1	37 ± 2	36 ± 2	11 ± 1	3 ± 1
Utländsk bakgrund**	16 ± 3	33 ± 4	38 ± 5	9 ± 3	3 ± 2
Kön					
Flicka	9 ± 1	36 ± 3	40 ± 3	13 ± 2	3 ± 1
Pojke	18 ± 2	37 ± 2	32 ± 2	9 ± 2	4 ± 1
Huvudman					
Kommunal	13 ± 1	36 ± 2	36 ± 2	12 ± 1	3 ± 1
Enskild/Fristående	16 ± 2	41 ± 5	33 ± 4	8 ± 2	2 ± 1

Till varje punktskattning anges ett 95%-igt konfidensintervall.

Med detta menas att intervallet igenomsnitt täcker det sanna värdet i 95 fall av 100 om andra fel än urvalsfel är försumbara.

I tabellerna är värdena avrundade till närmaste heltal och värden under 0,5 är därmed avrundade till noll.


Mycket osäkra skattningar, där konfidensintervallet är större än andelsskattningen, har också prickats.

* Med svensk bakgrund avses att eleven är född i Sverige och att minst en av föräldrarna är född i Sverige.

** Med utländsk bakgrund avses att eleven själv är född i ett annat land än Sverige eller att båda elevens föräldrar är födda i ett annat land än Sverige.

F16C: I skolarbetet, hur bra tycker du att du är på att använda dator eller surfplatta för att skriva något?

(4 procent av eleverna har angett "Använder inte dator till detta" och ingår inte i redovisningen nedan)

 Attityder till skolan 2015 Elever i årskurs 4 - 6	Procent				
	Mycket bra	Bra	Mittemellan	Mindre bra	Inte alls bra
Samtliga	46 ± 2	39 ± 2	13 ± 1	2 ± 1	1 ± 0
Årskurs					
4	45 ± 5	38 ± 3	14 ± 3	3 ± 1	1 ± 1
5	43 ± 4	40 ± 4	14 ± 3	1 ± 1	1 ± 1
6	49 ± 3	38 ± 2	10 ± 2	2 ± 1	1 ± 0
Bakgrund					
Svensk bakgrund*	45 ± 3	39 ± 2	13 ± 2	2 ± 1	1 ± 0
Utländsk bakgrund**	46 ± 4	38 ± 3	10 ± 3	4 ± 2	2 ± 2
Kön					
Flicka	46 ± 3	39 ± 3	12 ± 2	2 ± 1	1 ± 1
Pojke	45 ± 3	38 ± 3	13 ± 2	2 ± 1	1 ± 1
Huvudman					
Kommunal	45 ± 3	39 ± 2	12 ± 2	2 ± 1	1 ± 0
Enskild/Fristående	47 ± 5	37 ± 5	14 ± 4	1 ± 1	1 ± 1

Till varje punktskattning anges ett 95%-igt konfidensintervall.

Med detta menas att intervallet igenomsnitt täcker det sanna värdet i 95 fall av 100 om andra fel än urvalsfel är försumbara.

I tabellerna är värdena avrundade till närmaste heltal och värden under 0,5 är därmed avrundade till noll.


Mycket osäkra skattningar, där konfidensintervallet är större än andelsskattningen, har också prickats.

* Med svensk bakgrund avses att eleven är född i Sverige och att minst en av föräldrarna är född i Sverige.

** Med utländsk bakgrund avses att eleven själv är född i ett annat land än Sverige eller att båda elevens föräldrar är födda i ett annat land än Sverige.

F16D: I skolarbetet, hur bra tycker du att du är på att använda dator eller surfplatta för att göra en presentation, t.ex. presentera något inför klassen?

(9 procent av eleverna har angett "Använder inte dator till detta" och ingår inte i redovisningen nedan)

 Attityder till skolan 2015 Elever i årskurs 4 - 6	Procent				
	Mycket bra	Bra	Mittemellan	Mindre bra	Inte alls bra
Samtliga	34 ± 3	39 ± 2	18 ± 2	5 ± 1	3 ± 1
Årskurs					
4	28 ± 5	39 ± 4	23 ± 4	6 ± 2	4 ± 2
5	37 ± 6	39 ± 4	16 ± 4	5 ± 2	3 ± 2
6	36 ± 3	41 ± 2	17 ± 2	5 ± 1	2 ± 1
Bakgrund					
Svensk bakgrund*	34 ± 3	40 ± 2	19 ± 2	5 ± 1	2 ± 1
Utländsk bakgrund**	37 ± 5	36 ± 5	16 ± 4	7 ± 2	4 ± 2
Kön					
Flicka	34 ± 3	41 ± 3	17 ± 2	5 ± 1	3 ± 1
Pojke	35 ± 4	38 ± 3	20 ± 3	5 ± 1	3 ± 1
Huvudman					
Kommunal	33 ± 3	40 ± 2	19 ± 2	5 ± 1	3 ± 1
Enskild/Fristående	42 ± 7	38 ± 4	13 ± 4	3 ± 2	3 ± 2

Till varje punktskattning anges ett 95%-igt konfidensintervall.

Med detta menas att intervallet igenomsnitt täcker det sanna värdet i 95 fall av 100 om andra fel än urvalsfel är försumbara.

I tabellerna är värdena avrundade till närmaste heltal och värden under 0,5 är därmed avrundade till noll.


Mycket osäkra skattningar, där konfidensintervallet är större än andelsskattningen, har också prickats.

* Med svensk bakgrund avses att eleven är född i Sverige och att minst en av föräldrarna är född i Sverige.

** Med utländsk bakgrund avses att eleven själv är född i ett annat land än Sverige eller att båda elevens föräldrar är födda i ett annat land än Sverige.

F16E: I skolarbetet, hur bra tycker du att du är på att arbeta med bilder, ljud, musik eller film?

(15 procent av eleverna har angett "Använder inte dator till detta" och ingår inte i redovisningen nedan)

 Attityder till skolan 2015 Elever i årskurs 4 - 6	Procent				
	Mycket bra	Bra	Mittemellan	Mindre bra	Inte alls bra
Samtliga	26 ± 2	32 ± 2	28 ± 2	10 ± 1	4 ± 1
Årskurs					
4	28 ± 6	33 ± 4	25 ± 4	9 ± 3	5 ± 2
5	24 ± 3	33 ± 2	29 ± 3	10 ± 2	4 ± 1
6	26 ± 3	32 ± 2	29 ± 3	11 ± 2	2 ± 1
Bakgrund					
Svensk bakgrund*	25 ± 3	32 ± 2	28 ± 2	11 ± 1	3 ± 1
Utländsk bakgrund**	29 ± 4	32 ± 4	26 ± 4	8 ± 2	5 ± 2
Kön					
Flicka	21 ± 3	34 ± 3	31 ± 3	11 ± 2	3 ± 1
Pojke	31 ± 3	31 ± 3	24 ± 2	9 ± 2	4 ± 1
Huvudman					
Kommunal	26 ± 3	32 ± 2	27 ± 2	10 ± 1	4 ± 1
Enskild/Fristående	25 ± 4	34 ± 4	30 ± 4	8 ± 2	3 ± 2

Till varje punktskattning anges ett 95%-igt konfidensintervall.

Med detta menas att intervallet igenomsnitt täcker det sanna värdet i 95 fall av 100 om andra fel än urvalsfel är försumbara.


I tabellerna är värdena avrundade till närmaste heltal och värden under 0,5 är därmed avrundade till noll.

Mycket osäkra skattningar, där konfidensintervallet är större än andelsskattningen, har också prickats.

* Med svensk bakgrund avses att eleven är född i Sverige och att minst en av föräldrarna är född i Sverige.

** Med utländsk bakgrund avses att eleven själv är född i ett annat land än Sverige eller att båda elevens föräldrar är födda i ett annat land än Sverige.

F20H: Använder dina lärare dator eller surfplatta på lektionerna på ett bra sätt?

 Attityder till skolan 2015 Elever i årskurs 4 - 6	Procent					
	Alla lärare	De flesta lärare	Ungefär hälften	Några få lärare	Inga lärare	Vet inte
Samtliga	45 ± 2	30 ± 2	6 ± 1	6 ± 1	2 ± 1	10 ± 1
Årskurs						
4	50 ± 4	27 ± 3	6 ± 2	4 ± 2	1 ± 1	11 ± 3
5	43 ± 4	30 ± 3	6 ± 2	7 ± 2	3 ± 2	11 ± 3
6	42 ± 3	34 ± 3	6 ± 1	7 ± 2	3 ± 1	8 ± 2
Bakgrund						
Svensk bakgrund*	45 ± 3	30 ± 2	6 ± 1	6 ± 1	2 ± 1	10 ± 2
Utländsk bakgrund**	47 ± 5	28 ± 4	8 ± 3	6 ± 2	2 ± 1	8 ± 2
Kön						
Flicka	44 ± 3	32 ± 2	6 ± 1	6 ± 1	2 ± 1	10 ± 2
Pojke	46 ± 3	28 ± 2	6 ± 1	6 ± 1	3 ± 1	10 ± 1
Huvudman						
Kommunal	45 ± 2	30 ± 2	6 ± 1	6 ± 1	2 ± 1	10 ± 2
Enskild/Fristående	46 ± 9	28 ± 7	6 ± 2	6 ± 2	4 ± 4	11 ± 3

Till varje punktskattning anges ett 95%-igt konfidensintervall.


Med detta menas att intervallet igenomsnitt täcker det sanna värdet i 95 fall av 100 om andra fel än urvalsfel är försumbara.

I tabellerna är värdena avrundade till närmaste heltal och värden under 0,5 är därmed avrundade till noll. Mycket osäkra skattningar, där konfidensintervallet är större än andelsskattningen, har också prickats.

* Med svensk bakgrund avses att eleven är född i Sverige och att minst en av föräldrarna är född i Sverige.

** Med utländsk bakgrund avses att eleven själv är född i ett annat land än Sverige eller att båda elevens föräldrar är födda i ett annat land än Sverige.

F22I: Vad tycker du om skolans datorer och surfplattor?

 Attityder till skolan 2015 Elever i årskurs 4 - 6	Procent			
	Bra	Varken bra eller dåligt	Dåligt	Vet inte
Samtliga	54 ± 4	29 ± 3	12 ± 2	6 ± 2
Årskurs				
4	67 ± 5	22 ± 4	5 ± 1	7 ± 3
5	49 ± 7	32 ± 5	13 ± 4	6 ± 3
6	45 ± 4	33 ± 3	18 ± 3	4 ± 1
Bakgrund				
Svensk bakgrund*	54 ± 4	29 ± 3	11 ± 2	5 ± 2
Utländsk bakgrund**	51 ± 6	29 ± 3	13 ± 5	6 ± 3
Kön				
Flicka	54 ± 4	30 ± 3	11 ± 2	6 ± 2
Pojke	54 ± 4	28 ± 3	12 ± 2	6 ± 2
Huvudman				
Kommunal	54 ± 4	29 ± 3	12 ± 2	5 ± 1
Enskild/Fristående	51 ± 7	28 ± 5	12 ± 4	9 ± 8

Till varje punktskattning anges ett 95%-igt konfidensintervall.

Med detta menas att intervallet igenomsnitt täcker det sanna värdet i 95 fall av 100 om andra fel än urvalsfel är försumbara.


I tabellerna är värdena avrundade till närmaste heltal och värden under 0,5 är därmed avrundade till noll. Mycket osäkra skattningar, där konfidensintervallet är större än andelsskattningen, har också prickats.

* Med svensk bakgrund avses att eleven är född i Sverige och att minst en av föräldrarna är född i Sverige.

** Med utländsk bakgrund avses att eleven själv är född i ett annat land än Sverige eller att båda elevens föräldrar är födda i ett annat land än Sverige.

F26E: Hur ofta brukar du vara med om följande saker i skolan?

Att andra elever är elaka mot dig på sms, facebook, twitter, instagram eller andra sajter.

 Attityder till skolan 2015 Elever i årskurs 4 - 6	Procent			
	En eller flera gånger i veckan	En eller flera gånger i månaden	Mer sällan	Aldrig
Samtliga	2 ± 1	3 ± 1	12 ± 1	83 ± 2
Årskurs				
4	2 ± 1	3 ± 1	12 ± 3	83 ± 3
5	1 ± 1	2 ± 1	12 ± 2	85 ± 2
6	3 ± 1	3 ± 1	13 ± 2	81 ± 3
Bakgrund				
Svensk bakgrund*	2 ± 1	2 ± 1	13 ± 1	83 ± 2
Utländsk bakgrund**	3 ± 1	3 ± 1	12 ± 4	82 ± 5
Kön				
Flicka	2 ± 1	3 ± 1	15 ± 2	80 ± 2
Pojke	2 ± 1	2 ± 1	10 ± 2	86 ± 2
Huvudman				
Kommunal	2 ± 1	3 ± 1	12 ± 1	83 ± 2
Enskild/Fristående	2 ± 1	2 ± 1	13 ± 3	84 ± 3

Till varje punktskattning anges ett 95%-igt konfidensintervall.

Med detta menas att intervallet igenomsnitt täcker det sanna värdet i 95 fall av 100 om andra fel än urvalsfel är försumbara.

I tabellerna är värdena avrundade till närmaste heltal och värden under 0,5 är därmed avrundade till noll. Mycket osäkra skattningar, där konfidensintervallet är större än andelsskattningen, har också prickats.

* Med svensk bakgrund avses att eleven är född i Sverige och att minst en av föräldrarna är född i Sverige.

** Med utländsk bakgrund avses att eleven själv är född i ett annat land än Sverige eller att båda elevens föräldrar är födda i ett annat land än Sverige.