

F4k: Hur många av dina lärare tycker du använder dator/surfplatta i sin undervisning på ett bra sätt?

<b>Skolverket</b> Attityder till skolan 2015 Elever i åk 7-9 och gymnasieskolan	Procent							
	Alla + de flesta lärare	Alla lärare	De flesta lärare	Ungefär hälften	Några få lärare	Inga lärare	Inga + några få lärare	Vet inte
<b>Samtliga</b>	69 ± 3	36 ± 3	33 ± 3	13 ± 2	12 ± 2	3 ± 1	15 ± 2	2 ± 1
<b>Kön</b>								
Flicka/kvinna	69 ± 4	38 ± 4	32 ± 4	14 ± 3	13 ± 3	2 ± 1	15 ± 3	2 ± 1
Pojke/Man	69 ± 4	34 ± 4	35 ± 4	13 ± 3	10 ± 3	5 ± 2	15 ± 3	3 ± 2
<b>Bakgrund</b>								
Svensk*	70 ± 3	36 ± 3	34 ± 3	13 ± 2	11 ± 2	3 ± 1	14 ± 3	3 ± 1
Utländsk**	66 ± 5	37 ± 5	30 ± 5	14 ± 4	14 ± 4	4 ± 2	19 ± 4	2 ± 1
<b>Föräldrars utbildning</b>								
Grundskola	65 ± 12	34 ± 11	30 ± 11	13 ± 9	13 ± 9	..	19 ± 10	4 ± 4
Gymnasium	70 ± 5	36 ± 5	34 ± 5	15 ± 4	12 ± 3	2 ± 1	14 ± 4	2 ± 1
Högskola	69 ± 4	36 ± 4	33 ± 4	13 ± 3	11 ± 3	4 ± 2	15 ± 3	3 ± 1
<b>Grundskola</b>								
Totalt	68 ± 5	36 ± 5	33 ± 5	12 ± 3	13 ± 3	4 ± 2	16 ± 4	3 ± 2
Flicka	66 ± 6	35 ± 6	31 ± 6	12 ± 4	17 ± 5	3 ± 2	20 ± 5	2 ± 1
Pojke	70 ± 7	36 ± 7	34 ± 7	13 ± 5	9 ± 4	4 ± 3	13 ± 5	4 ± 3
<b>Gymnasieskola</b>								
Totalt	70 ± 3	36 ± 3	34 ± 3	15 ± 3	10 ± 2	3 ± 1	13 ± 3	2 ± 1
Kvinna	72 ± 4	40 ± 5	33 ± 5	15 ± 4	9 ± 3	2 ± 1	10 ± 3	2 ± 1
Man	68 ± 5	32 ± 5	36 ± 5	14 ± 4	12 ± 4	5 ± 2	16 ± 4	2 ± 1
Yrkesprogram***	71 ± 5	37 ± 6	35 ± 6	14 ± 4	8 ± 3	4 ± 3	13 ± 4	2 ± 2
Högskoleförberedande program****	70 ± 4	36 ± 4	34 ± 4	15 ± 3	11 ± 3	3 ± 1	14 ± 3	2 ± 1
<b>Huvudman</b>								
Kommunal	67 ± 4	34 ± 4	34 ± 4	14 ± 3	12 ± 2	4 ± 1	16 ± 3	3 ± 1
Landsting	71 ± 22	26 ± 20	45 ± 24	..	..	..	..	..
Fristående	75 ± 4	43 ± 4	32 ± 4	12 ± 3	9 ± 3	2 ± 1	11 ± 3	2 ± 1

Till varje punktskattning anges ett 95 %-igt konfidensintervall.

Med detta menas att intervallet i genomsnitt täcker det sanna värdet i 95 fall av 100 om andra fel än urvalsfel är försumbara.

I tabellerna är värdena avrundade till närmaste heltal och värden under 0,5 är därmed avrundade till noll.

Mycket osäkra skattningar, där konfidensintervallet är större än andelsskattningen, har också prickats.

\* Med svensk bakgrund avses att eleven själv är född i Sverige och att minst en av föräldrarna är född i Sverige.

\*\* Med utländsk bakgrund avses att eleven själv är född i ett annat land än Sverige eller att båda elevens föräldrar är födda i ett annat land än Sverige.

\*\*\* Program där arbetsplatsförlagt lärande (APL) krävs

\*\*\*\* Program där arbetsplatsförlagt lärande (APL) inte krävs.

F51: Vad tycker du om följande i din skola? Tillgången till datorer. (En surfplatta räknas också som en dator.)

Ca 0,2 procent av eleverna har angett "Finns ej" och ingår inte i redovisningen nedan

<b>Skolverket</b> Attityder till skolan 2015 Elever i åk 7-9 och gymnasieskolan	Procent							
	Mycket + Ganska bra	Mycket bra	Ganska bra	Varken bra eller dåligt	Ganska dåligt	Mycket dåligt	Mycket + Ganska dåligt	Vet inte
<b>Samtliga</b>	85 ± 2	60 ± 3	25 ± 3	6 ± 2	6 ± 2	2 ± 1	8 ± 2	1 ± 0
<b>Kön</b>								
Flicka/kvinna	85 ± 3	59 ± 4	26 ± 4	5 ± 2	6 ± 2	3 ± 2	10 ± 3	0 ± 0
Pojke/Man	86 ± 3	62 ± 4	24 ± 4	6 ± 3	5 ± 2	2 ± 1	7 ± 2	1 ± 1
<b>Bakgrund</b>								
Svensk*	85 ± 3	62 ± 3	23 ± 3	6 ± 2	6 ± 2	3 ± 1	8 ± 2	1 ± 1
Utländsk**	86 ± 4	53 ± 5	33 ± 5	6 ± 3	6 ± 3	2 ± 2	8 ± 3	0 ± 0
<b>Föräldrars utbildning</b>								
Grundskola	89 ± 10	49 ± 12	39 ± 12	..	2 ± 2	..	..	0 ± 0
Gymnasium	85 ± 4	60 ± 5	26 ± 4	6 ± 3	6 ± 2	2 ± 2	8 ± 3	0 ± 0
Högskola	85 ± 3	62 ± 4	23 ± 3	5 ± 2	6 ± 2	2 ± 1	9 ± 2	1 ± 1
<b>Grundskola</b>								
Totalt	79 ± 4	50 ± 5	29 ± 4	8 ± 3	9 ± 3	3 ± 2	13 ± 3	1 ± 1
Flicka	79 ± 5	48 ± 7	31 ± 6	7 ± 3	10 ± 4	5 ± 3	15 ± 5	0 ± 0
Pojke	80 ± 6	52 ± 7	28 ± 6	9 ± 4	8 ± 4	2 ± 2	11 ± 4	..
<b>Gymnasieskola</b>								
Totalt	92 ± 2	71 ± 3	20 ± 3	4 ± 1	2 ± 1	2 ± 1	4 ± 1	0 ± 0
Kvinna	91 ± 3	70 ± 4	21 ± 4	4 ± 2	2 ± 1	2 ± 2	4 ± 2	1 ± 1
Man	93 ± 3	73 ± 5	20 ± 4	4 ± 2	2 ± 2	1 ± 1	3 ± 2	0 ± 0
Yrkesprogram***	91 ± 3	64 ± 6	27 ± 5	5 ± 3	2 ± 1	2 ± 2	4 ± 2	0 ± 0
Högskoleförberedande program****	92 ± 2	75 ± 4	17 ± 3	4 ± 2	2 ± 1	1 ± 1	4 ± 2	..
<b>Huvudman</b>								
Kommunal	85 ± 3	60 ± 4	25 ± 3	6 ± 2	6 ± 2	3 ± 1	8 ± 2	1 ± 1
Landsting	90 ± 13	68 ± 22	22 ± 20	0 ± 0	..	..	..	0 ± 0
Fristående	87 ± 3	62 ± 4	25 ± 4	6 ± 2	5 ± 2	2 ± 1	7 ± 2	0 ± 0

Till varje punktskattning anges ett 95 %-igt konfidensintervall.

Med detta menas att intervallet i genomsnitt täcker det sanna värdet i 95 fall av 100 om andra fel än urvalsfel är försumbara.

I tabellerna är värdena avrundade till närmaste heltal och värden under 0,5 är därmed avrundade till noll.

Mycket osäkra skattningar, där konfidensintervallet är större än andelsskattningen, har också prickats.

\* Med svensk bakgrund avses att eleven själv är född i Sverige och att minst en av föräldrarna är född i Sverige.


\*\* Med utländsk bakgrund avses att eleven själv är född i ett annat land än Sverige eller att båda elevens föräldrar är födda i ett annat land än Sverige.

\*\*\* Program där arbetsplatsförlagt lärande (APL) krävs

\*\*\*\* Program där arbetsplatsförlagt lärande (APL) inte krävs.

F5m: Vad tycker du om följande i din skola? Kvaliteten på datorerna/surfplattorna. (Har du en egen dator från skolan bedömer du den)

Ca 0,3 procent av eleverna har angett "Finns ej" och ingår inte i redovisningen nedan

 Attityder till skolan 2015 Elever i åk 7-9 och gymnasieskolan	Procent							
	Mycket + Ganska bra	Mycket bra	Ganska bra	Varken bra eller dåligt	Ganska dåligt	Mycket dåligt	Mycket + Ganska dåligt	Vet inte
<b>Samtliga</b>	61 ± 3	30 ± 3	31 ± 3	14 ± 2	16 ± 2	8 ± 2	24 ± 3	1 ± 1
<b>Kön</b>								
Flicka/kvinna	62 ± 4	31 ± 4	32 ± 4	14 ± 3	15 ± 3	7 ± 2	23 ± 3	1 ± 1
Pojke/Man	59 ± 4	28 ± 4	31 ± 4	14 ± 3	17 ± 4	8 ± 2	25 ± 4	1 ± 1
<b>Bakgrund</b>								
Svensk*	62 ± 3	30 ± 3	32 ± 3	14 ± 2	16 ± 3	8 ± 2	24 ± 3	1 ± 1
Utländsk**	57 ± 5	29 ± 5	28 ± 5	16 ± 4	17 ± 4	9 ± 3	26 ± 5	1 ± 1
<b>Föräldrars utbildning</b>								
Grundskola	51 ± 12	26 ± 11	25 ± 10	16 ± 9	24 ± 12	6 ± 5	30 ± 12	..
Gymnasium	60 ± 5	27 ± 4	33 ± 5	14 ± 4	17 ± 4	10 ± 3	26 ± 5	0 ± 0
Högskola	63 ± 4	32 ± 4	31 ± 4	14 ± 3	15 ± 3	7 ± 2	22 ± 3	1 ± 1
<b>Grundskola</b>								
Totalt	56 ± 5	27 ± 4	29 ± 4	16 ± 4	19 ± 4	8 ± 3	27 ± 4	1 ± 1
Flicka	60 ± 6	28 ± 6	32 ± 6	14 ± 5	17 ± 5	8 ± 4	25 ± 6	1 ± 1
Pojke	52 ± 7	26 ± 6	26 ± 6	18 ± 5	20 ± 6	8 ± 4	28 ± 6	..
<b>Gymnasieskola</b>								
Totalt	66 ± 3	32 ± 3	34 ± 4	12 ± 2	14 ± 3	7 ± 2	21 ± 3	0 ± 0
Kvinna	65 ± 5	34 ± 5	31 ± 5	14 ± 3	14 ± 3	7 ± 2	20 ± 4	0 ± 0
Man	67 ± 5	31 ± 5	36 ± 5	10 ± 3	14 ± 4	8 ± 3	22 ± 5	1 ± 1
Yrkesprogram***	63 ± 6	31 ± 5	33 ± 5	12 ± 4	16 ± 4	8 ± 3	24 ± 5	1 ± 1
Högskoleförberedande program****	68 ± 4	33 ± 4	34 ± 5	12 ± 3	12 ± 3	7 ± 2	20 ± 4	0 ± 0
<b>Huvudman</b>								
Kommunal	61 ± 4	29 ± 3	32 ± 3	13 ± 3	17 ± 3	8 ± 2	25 ± 3	1 ± 1
Landsting	33 ± 24	..	..	..	24 ± 21	31 ± 23	55 ± 25	0 ± 0
Fristående	63 ± 4	33 ± 4	30 ± 4	17 ± 3	12 ± 3	7 ± 2	19 ± 3	1 ± 1

Till varje punktskattning anges ett 95 %-igt konfidensintervall.

Med detta menas att intervallet i genomsnitt täcker det sanna värdet i 95 fall av 100 om andra fel än urvalsfel är försumbara.

I tabellerna är värdena avrundade till närmaste heltal och värden under 0,5 är därmed avrundade till noll.

Mycket osäkra skattningar, där konfidensintervallet är större än andelsskattningen, har också prickats.

\* Med svensk bakgrund avses att eleven själv är född i Sverige och att minst en av föräldrarna är född i Sverige.

\*\* Med utländsk bakgrund avses att eleven själv är född i ett annat land än Sverige eller att båda elevens föräldrar är födda i ett annat land än Sverige.

\*\*\* Program där arbetsplatsförlagt lärande (APL) krävs

\*\*\*\* Program där arbetsplatsförlagt lärande (APL) inte krävs.

F12i: Hur ofta känner du dig stressad på grund av att skolans dator/surfplatta krånglar?

<b>Skolverket</b> Attityder till skolan 2015 Elever i åk 7-9 och gymnasieskolan	Procent							
	Varje dag + minst en gång i veckan	Varje dag	Minst en gång i veckan	Minst en gång i månaden	Mer sällan	Aldrig	Aldrig + mer sällan	Vet inte
<b>Samtliga</b>	17 ± 2	6 ± 1	11 ± 2	14 ± 2	26 ± 3	42 ± 3	68 ± 3	1 ± 1
<b>Kön</b>								
Flicka/kvinna	18 ± 3	6 ± 2	11 ± 3	15 ± 3	29 ± 4	37 ± 4	66 ± 4	1 ± 1
Pojke/Man	16 ± 3	5 ± 2	12 ± 3	13 ± 3	23 ± 4	46 ± 5	69 ± 4	1 ± 1
<b>Bakgrund</b>								
Svensk*	17 ± 3	5 ± 2	11 ± 2	14 ± 2	25 ± 3	42 ± 3	68 ± 3	1 ± 1
Utländsk**	19 ± 4	7 ± 3	12 ± 4	13 ± 4	28 ± 5	39 ± 5	67 ± 5	1 ± 1
<b>Föräldrars utbildning</b>								
Grundskola	15 ± 8	5 ± 5	10 ± 7	14 ± 10	30 ± 11	42 ± 12	72 ± 12	0 ± 0
Gymnasium	18 ± 4	8 ± 3	11 ± 3	15 ± 4	25 ± 4	41 ± 5	66 ± 5	1 ± 1
Högskola	16 ± 3	4 ± 2	12 ± 3	14 ± 3	26 ± 3	42 ± 4	68 ± 4	2 ± 1
<b>Grundskola</b>								
Totalt	17 ± 4	5 ± 2	12 ± 3	14 ± 3	25 ± 4	42 ± 5	67 ± 5	2 ± 1
Flicka	17 ± 5	6 ± 3	11 ± 4	15 ± 5	31 ± 6	36 ± 6	67 ± 6	2 ± 2
Pojke	17 ± 5	4 ± 3	13 ± 5	14 ± 5	20 ± 6	47 ± 7	67 ± 7	2 ± 2
<b>Gymnasieskola</b>								
Totalt	17 ± 3	6 ± 2	11 ± 2	14 ± 3	26 ± 3	42 ± 4	68 ± 3	1 ± 0
Kvinna	18 ± 4	7 ± 2	12 ± 3	15 ± 3	27 ± 4	38 ± 5	66 ± 5	..
Man	15 ± 4	6 ± 3	10 ± 3	13 ± 4	25 ± 5	46 ± 6	71 ± 5	1 ± 1
Yrkesprogram***	18 ± 5	9 ± 3	9 ± 3	15 ± 4	27 ± 5	39 ± 6	66 ± 6	1 ± 1
Högskoleförberedande program****	16 ± 3	5 ± 2	11 ± 3	14 ± 3	26 ± 4	44 ± 5	70 ± 4	0 ± 0
<b>Huvudman</b>								
Kommunal	17 ± 3	5 ± 2	12 ± 2	14 ± 3	26 ± 3	41 ± 4	67 ± 4	1 ± 1
Landsting	..	..	..	23 ± 20	..	48 ± 24	62 ± 23	0 ± 0
Fristående	15 ± 3	6 ± 2	9 ± 2	14 ± 3	25 ± 4	45 ± 4	70 ± 4	1 ± 1

Till varje punktskattning anges ett 95 %-igt konfidensintervall.

Med detta menas att intervallet i genomsnitt täcker det sanna värdet i 95 fall av 100 om andra fel än urvalsfel är försumbara.

I tabellerna är värdena avrundade till närmaste heltal och värden under 0,5 är därmed avrundade till noll.

Mycket osäkra skattningar, där konfidensintervallet är större än andelsskattningen, har också prickats.

\* Med svensk bakgrund avses att eleven själv är född i Sverige och att minst en av föräldrarna är född i Sverige.

\*\* Med utländsk bakgrund avses att eleven själv är född i ett annat land än Sverige eller att båda elevens föräldrar är födda i ett annat land än Sverige.

\*\*\* Program där arbetsplatsförlagt lärande (APL) krävs

\*\*\*\* Program där arbetsplatsförlagt lärande (APL) inte krävs.

F12j: Hur ofta känner du dig stressad på grund av krav och förväntningar från lärare när det gäller att använda dator/surfplatta i skolarbetet?

<b>Skolverket</b> Attityder till skolan 2015 Elever i åk 7-9 och gymnasieskolan	Procent							
	Varje dag + minst en gång i veckan	Varje dag	Minst en gång i veckan	Minst en gång i månaden	Mer sällan	Aldrig	Aldrig + mer sällan	Vet inte
<b>Samtliga</b>	10 ± 2	3 ± 1	7 ± 2	11 ± 2	25 ± 3	51 ± 3	76 ± 3	3 ± 1
<b>Kön</b>								
Flicka/kvinna	10 ± 2	3 ± 1	7 ± 2	13 ± 3	27 ± 4	47 ± 4	74 ± 4	3 ± 2
Pojke/Man	10 ± 3	3 ± 2	7 ± 2	10 ± 3	23 ± 4	55 ± 5	78 ± 4	2 ± 1
<b>Bakgrund</b>								
Svensk*	9 ± 2	3 ± 1	7 ± 2	12 ± 2	26 ± 3	51 ± 4	76 ± 3	3 ± 1
Utländsk**	13 ± 4	5 ± 2	8 ± 3	10 ± 3	24 ± 5	51 ± 6	75 ± 5	2 ± 2
<b>Föräldrars utbildning</b>								
Grundskola	17 ± 11	8 ± 8	9 ± 8	12 ± 7	22 ± 11	44 ± 12	66 ± 12	..
Gymnasium	12 ± 3	3 ± 2	9 ± 3	12 ± 3	27 ± 5	47 ± 5	74 ± 4	2 ± 2
Högskola	8 ± 2	3 ± 1	5 ± 2	11 ± 2	24 ± 3	55 ± 4	78 ± 3	2 ± 1
<b>Grundskola</b>								
Totalt	11 ± 3	3 ± 2	8 ± 3	10 ± 3	26 ± 4	49 ± 5	75 ± 4	4 ± 2
Flicka	9 ± 4	2 ± 2	7 ± 3	12 ± 4	29 ± 6	45 ± 7	74 ± 6	5 ± 3
Pojke	13 ± 5	4 ± 3	8 ± 4	9 ± 4	24 ± 6	52 ± 7	76 ± 6	3 ± 2
<b>Gymnasieskola</b>								
Totalt	9 ± 2	3 ± 1	6 ± 2	13 ± 2	24 ± 3	53 ± 4	77 ± 3	1 ± 1
Kvinna	11 ± 3	3 ± 2	7 ± 2	14 ± 3	26 ± 4	48 ± 5	74 ± 4	2 ± 1
Man	7 ± 3	2 ± 1	5 ± 2	12 ± 4	23 ± 5	58 ± 6	80 ± 4	1 ± 1
Yrkesprogram***	14 ± 4	4 ± 2	10 ± 4	12 ± 4	26 ± 5	46 ± 6	72 ± 5	1 ± 1
Högskoleförberedande program****	6 ± 2	2 ± 1	4 ± 2	13 ± 3	24 ± 4	56 ± 5	80 ± 4	1 ± 1
<b>Huvudman</b>								
Kommunal	10 ± 2	3 ± 1	7 ± 2	11 ± 2	27 ± 3	50 ± 4	76 ± 3	2 ± 1
Landsting	..	..	..	28 ± 21	19 ± 19	37 ± 23	56 ± 24	..
Fristående	9 ± 2	2 ± 1	7 ± 2	13 ± 3	21 ± 3	55 ± 4	75 ± 4	3 ± 1

Till varje punktskattning anges ett 95 %-igt konfidensintervall.

Med detta menas att intervallet i genomsnitt täcker det sanna värdet i 95 fall av 100 om andra fel än urvalsfel är försumbara.

I tabellerna är värdena avrundade till närmaste heltal och värden under 0,5 är därmed avrundade till noll.

Mycket osäkra skattningar, där konfidensintervallet är större än andelsskattningen, har också prickats.

\* Med svensk bakgrund avses att eleven själv är född i Sverige och att minst en av föräldrarna är född i Sverige.

\*\* Med utländsk bakgrund avses att eleven själv är född i ett annat land än Sverige eller att båda elevens föräldrar är födda i ett annat land än Sverige.

\*\*\* Program där arbetsplatsförlagt lärande (APL) krävs

\*\*\*\* Program där arbetsplatsförlagt lärande (APL) inte krävs.

F13a: Hur ofta störs du i skolarbetet av din egen användning av sms eller sociala medier (t.ex. FB, Twitter, Instagram)?

<b>Skolverket</b> Attityder till skolan 2015 Elever i åk 7-9 och gymnasieskolan	Procent							
	Varje dag + minst en gång i veckan	Varje dag	Minst en gång i veckan	Minst en gång i månaden	Mer sällan	Aldrig	Aldrig + mer sällan	Vet inte
<b>Samtliga</b>	43 ± 3	21 ± 2	22 ± 3	9 ± 2	22 ± 3	26 ± 3	47 ± 3	0 ± 0
<b>Kön</b>								
Flicka/kvinna	48 ± 4	24 ± 3	23 ± 3	9 ± 2	21 ± 3	21 ± 3	43 ± 4	0 ± 0
Pojke/Man	38 ± 4	18 ± 3	21 ± 4	9 ± 3	22 ± 4	30 ± 4	52 ± 5	..
<b>Bakgrund</b>								
Svensk*	43 ± 3	21 ± 3	22 ± 3	9 ± 2	22 ± 3	25 ± 3	48 ± 3	0 ± 0
Utländsk**	45 ± 5	21 ± 4	24 ± 5	9 ± 3	19 ± 4	27 ± 5	46 ± 5	1 ± 1
<b>Föräldrars utbildning</b>								
Grundskola	38 ± 12	23 ± 10	15 ± 8	5 ± 5	23 ± 10	33 ± 12	56 ± 12	..
Gymnasium	46 ± 5	23 ± 4	23 ± 4	8 ± 3	21 ± 4	23 ± 4	45 ± 5	..
Högskola	41 ± 4	19 ± 3	22 ± 3	10 ± 2	22 ± 3	27 ± 4	48 ± 4	0 ± 0
<b>Grundskola</b>								
Totalt	34 ± 5	14 ± 3	20 ± 4	9 ± 3	23 ± 4	33 ± 5	57 ± 5	0 ± 0
Flicka	39 ± 6	15 ± 5	23 ± 6	9 ± 4	24 ± 6	28 ± 6	52 ± 7	1 ± 1
Pojke	30 ± 6	12 ± 5	18 ± 5	9 ± 4	23 ± 6	38 ± 7	61 ± 7	0 ± 0
<b>Gymnasieskola</b>								
Totalt	52 ± 4	28 ± 3	24 ± 3	9 ± 2	20 ± 3	18 ± 3	38 ± 4	..
Kvinna	57 ± 5	33 ± 5	23 ± 4	9 ± 3	19 ± 4	15 ± 3	34 ± 5	0 ± 0
Man	48 ± 6	23 ± 5	25 ± 5	9 ± 3	21 ± 5	21 ± 4	42 ± 5	1 ± 1
Yrkesprogram***	44 ± 6	24 ± 5	20 ± 5	9 ± 3	24 ± 5	22 ± 5	46 ± 6	..
Högskoleförberedande program****	57 ± 5	31 ± 4	26 ± 4	10 ± 3	18 ± 4	15 ± 3	34 ± 4	0 ± 0
<b>Huvudman</b>								
Kommunal	43 ± 4	21 ± 3	22 ± 3	9 ± 2	22 ± 3	25 ± 3	47 ± 4	0 ± 0
Landsting	36 ± 23	20 ± 20	..	..	31 ± 22	28 ± 21	59 ± 24	0 ± 0
Fristående	43 ± 4	21 ± 3	22 ± 3	9 ± 2	19 ± 3	28 ± 4	47 ± 4	..

Till varje punktskattning anges ett 95 %-igt konfidensintervall.

Med detta menas att intervallet i genomsnitt täcker det sanna värdet i 95 fall av 100 om andra fel än urvalsfel är försumbara.

I tabellerna är värdena avrundade till närmaste heltal och värden under 0,5 är därmed avrundade till noll.

Mycket osäkra skattningar, där konfidensintervallet är större än andelsskattningen, har också prickats.

\* Med svensk bakgrund avses att eleven själv är född i Sverige och att minst en av föräldrarna är född i Sverige.

\*\* Med utländsk bakgrund avses att eleven själv är född i ett annat land än Sverige eller att båda elevens föräldrar är födda i ett annat land än Sverige.

\*\*\* Program där arbetsplatsförlagt lärande (APL) krävs

\*\*\*\* Program där arbetsplatsförlagt lärande (APL) inte krävs.

F13b: Hur ofta störs du i skolarbetet av andras användning av sms eller sociala medier (t.ex. FB, Twitter, Instagram)?

<b>Skolverket</b> Attityder till skolan 2015 Elever i åk 7-9 och gymnasieskolan	Procent							
	Varje dag + minst en gång i veckan	Varje dag	Minst en gång i veckan	Minst en gång i månaden	Mer sällan	Aldrig	Aldrig + mer sällan	Vet inte
<b>Samtliga</b>	33 ± 3	14 ± 2	19 ± 2	10 ± 2	24 ± 3	32 ± 3	56 ± 3	1 ± 0
<b>Kön</b>								
Flicka/kvinna	39 ± 4	17 ± 3	22 ± 3	11 ± 3	24 ± 4	26 ± 4	50 ± 4	0 ± 0
Pojke/Man	28 ± 4	12 ± 3	17 ± 3	9 ± 2	24 ± 4	38 ± 4	62 ± 4	1 ± 1
<b>Bakgrund</b>								
Svensk*	34 ± 3	14 ± 2	20 ± 3	10 ± 2	24 ± 3	32 ± 3	56 ± 3	1 ± 0
Utländsk**	32 ± 5	15 ± 4	16 ± 4	9 ± 3	27 ± 5	31 ± 5	58 ± 5	1 ± 1
<b>Föräldrars utbildning</b>								
Grundskola	29 ± 11	14 ± 8	15 ± 10	6 ± 5	24 ± 10	40 ± 12	64 ± 12	..
Gymnasium	34 ± 5	16 ± 4	18 ± 4	12 ± 3	23 ± 4	30 ± 5	53 ± 5	1 ± 1
Högskola	33 ± 4	13 ± 3	21 ± 3	9 ± 2	25 ± 3	32 ± 4	58 ± 4	0 ± 0
<b>Grundskola</b>								
Totalt	30 ± 4	12 ± 3	18 ± 4	9 ± 3	25 ± 4	35 ± 5	60 ± 5	0 ± 0
Flicka	35 ± 6	13 ± 4	22 ± 6	11 ± 4	27 ± 6	27 ± 6	54 ± 7	1 ± 1
Pojke	27 ± 6	12 ± 5	15 ± 5	7 ± 4	23 ± 6	43 ± 7	66 ± 7	0 ± 0
<b>Gymnasieskola</b>								
Totalt	37 ± 4	16 ± 3	20 ± 3	11 ± 2	24 ± 3	28 ± 3	52 ± 4	1 ± 1
Kvinna	43 ± 5	21 ± 4	22 ± 4	11 ± 3	22 ± 4	24 ± 4	46 ± 5	..
Man	30 ± 5	11 ± 4	19 ± 4	10 ± 3	26 ± 5	32 ± 5	58 ± 6	2 ± 1
Yrkesprogram***	39 ± 6	20 ± 5	19 ± 5	10 ± 3	22 ± 5	26 ± 5	48 ± 6	3 ± 2
Högskoleförberedande program****	35 ± 4	14 ± 3	21 ± 4	11 ± 3	24 ± 4	29 ± 4	54 ± 5	..
<b>Huvudman</b>								
Kommunal	34 ± 4	14 ± 3	20 ± 3	9 ± 2	24 ± 3	32 ± 4	56 ± 4	1 ± 1
Landsting	32 ± 22	26 ± 20	..	..	26 ± 22	36 ± 23	62 ± 23	0 ± 0
Fristående	30 ± 4	14 ± 3	16 ± 3	12 ± 3	25 ± 4	32 ± 4	57 ± 4	0 ± 0

Till varje punktskattning anges ett 95 %-igt konfidensintervall.

Med detta menas att intervallet i genomsnitt täcker det sanna värdet i 95 fall av 100 om andra fel än urvalsfel är försumbara.

I tabellerna är värdena avrundade till närmaste heltal och värden under 0,5 är därmed avrundade till noll.

Mycket osäkra skattningar, där konfidensintervallet är större än andelsskattningen, har också prickats.

\* Med svensk bakgrund avses att eleven själv är född i Sverige och att minst en av föräldrarna är född i Sverige.

\*\* Med utländsk bakgrund avses att eleven själv är född i ett annat land än Sverige eller att båda elevens föräldrar är födda i ett annat land än Sverige.

\*\*\* Program där arbetsplatsförlagt lärande (APL) krävs

\*\*\*\* Program där arbetsplatsförlagt lärande (APL) inte krävs.

F16d: Hur ofta händer det i skolan att andra elever kränker dig med sms eller på nätet t.ex. Facebook och Instagram?

<b>Skolverket</b> Attityder till skolan 2015 Elever i åk 7-9 och gymnasieskolan	Procent						
	En eller flera gånger i veckan + månaden	En eller flera gånger i veckan	En eller flera gånger i månaden	Mer sällan	Aldrig	Aldrig + Mer sällan	Vet inte
<b>Samtliga</b>	1 ± 1	0 ± 0	1 ± 0	7 ± 2	91 ± 2	98 ± 1	1 ± 0
<b>Kön</b>							
Flicka/kvinna	2 ± 1	1 ± 1	1 ± 1	8 ± 3	89 ± 3	98 ± 1	0 ± 0
Pojke/Man	1 ± 1	0 ± 0	0 ± 0	6 ± 2	92 ± 2	98 ± 1	1 ± 1
<b>Bakgrund</b>							
Svensk*	1 ± 1	0 ± 0	1 ± 1	8 ± 2	91 ± 2	99 ± 1	0 ± 0
Utländsk**	2 ± 2	1 ± 1	1 ± 1	5 ± 2	91 ± 3	96 ± 2	2 ± 1
<b>Föräldrars utbildning</b>							
Grundskola	3 ± 3	..	..	..	92 ± 7	96 ± 4	..
Gymnasium	2 ± 1	1 ± 1	1 ± 1	9 ± 3	90 ± 3	98 ± 1	0 ± 0
Högskola	1 ± 1	0 ± 0	1 ± 1	7 ± 2	92 ± 2	98 ± 1	1 ± 1
<b>Grundskola</b>							
Totalt	1 ± 1	1 ± 1	1 ± 1	10 ± 3	88 ± 3	98 ± 1	1 ± 1
Flicka	2 ± 2	1 ± 1	1 ± 1	13 ± 5	84 ± 5	97 ± 2	1 ± 1
Pojke	1 ± 1	..	..	6 ± 3	92 ± 4	98 ± 2	1 ± 1
<b>Gymnasieskola</b>							
Totalt	1 ± 1	0 ± 0	1 ± 1	5 ± 2	94 ± 2	99 ± 1	0 ± 0
Kvinna	2 ± 1	0 ± 0	1 ± 1	3 ± 2	95 ± 2	98 ± 1	..
Man	1 ± 1	..	..	6 ± 3	93 ± 3	99 ± 1	..
Yrkesprogram***	1 ± 1	..	1 ± 1	6 ± 2	92 ± 3	98 ± 2	1 ± 1
Högskoleförberedande program****	1 ± 1	0 ± 0	1 ± 1	4 ± 2	95 ± 2	99 ± 1	0 ± 0
<b>Huvudman</b>							
Kommunal	1 ± 1	1 ± 1	1 ± 1	7 ± 2	91 ± 2	98 ± 1	1 ± 1
Landsting	0 ± 0	0 ± 0	0 ± 0	..	95 ± 10	100 ± 0	0 ± 0
Fristående	1 ± 1	0 ± 0	1 ± 1	6 ± 2	92 ± 2	98 ± 1	..

Till varje punktskattning anges ett 95 %-igt konfidensintervall.

Med detta menas att intervallet i genomsnitt täcker det sanna värdet i 95 fall av 100 om andra fel än urvalsfel är försumbara.

I tabellerna är värdena avrundade till närmaste heltal och värden under 0,5 är därmed avrundade till noll.

Mycket osäkra skattningar, där konfidensintervallet är större än andelsskattningen, har också prickats.

\* Med svensk bakgrund avses att eleven själv är född i Sverige och att minst en av föräldrarna är född i Sverige.

\*\* Med utländsk bakgrund avses att eleven själv är född i ett annat land än Sverige eller att båda elevens föräldrar är födda i ett annat land än Sverige.

\*\*\* Program där arbetsplatsförlagt lärande (APL) krävs

\*\*\*\* Program där arbetsplatsförlagt lärande (APL) inte krävs.



F19: Har du en egen dator som du fått eller fått låna av din skola?

<b>Skolverket</b> Attityder till skolan 2015 Elever i åk 7-9 och gymnasieskolan	Procent	
	Ja	Nej
<b>Samtliga</b>	66 ± 3	34 ± 3
<b>Kön</b>		
Flicka/kvinna	68 ± 4	32 ± 4
Pojke/Man	64 ± 4	36 ± 4
<b>Bakgrund</b>		
Svensk*	66 ± 3	34 ± 3
Utländsk**	65 ± 5	35 ± 5
<b>Föräldrars utbildning</b>		
Grundskola	64 ± 12	36 ± 12
Gymnasium	66 ± 5	34 ± 5
Högskola	66 ± 4	34 ± 4
<b>Grundskola</b>		
Totalt	51 ± 5	49 ± 5
Flicka	52 ± 7	48 ± 7
Pojke	50 ± 7	50 ± 7
<b>Gymnasieskola</b>		
Totalt	82 ± 3	18 ± 3
Kvinna	83 ± 3	17 ± 3
Man	81 ± 4	19 ± 4
Yrkesprogram***	79 ± 5	21 ± 5
Högskoleförberedande program****	84 ± 3	16 ± 3
<b>Huvudman</b>		
Kommunal	67 ± 3	33 ± 3
Landsting	64 ± 23	36 ± 23
Fristående	62 ± 4	38 ± 4

Till varje punktskattning anges ett 95 %-igt konfidensintervall.

Med detta menas att intervallet i genomsnitt täcker det sanna värdet i 95 fall av 100 om andra fel än urvalsfel är försumbara.

I tabellerna är värdena avrundade till närmaste heltal och värden under 0,5 är därmed avrundade till noll.

Mycket osäkra skattningar, där konfidensintervallet är större än andelsskattningen, har också prickats.

\* Med svensk bakgrund avses att eleven själv är född i Sverige och att minst en av föräldrarna är född i Sverige.

\*\* Med utländsk bakgrund avses att eleven själv är född i ett annat land än Sverige eller att båda elevernas föräldrar är födda i ett annat land än Sverige.

\*\*\* Program där arbetsplatsförlagt lärande (APL) krävs

\*\*\*\* Program där arbetsplatsförlagt lärande (APL) inte krävs.

F20a: På hur många av lektionerna använder du dator/surfplatta/smartphone i skolarbetet?

Matematik.

<b>Skolverket</b> Attityder till skolan 2015 Elever i åk 7-9 och gymnasieskolan	Procent							
	Alla eller nästan alla + De flesta	Alla eller nästan alla	De flesta	Ungefär hälften	Några få	Inga eller nästan inga	Inga eller nästan inga + Några få	Vet inte
<b>Samtliga</b>	19 ± 2	10 ± 2	9 ± 2	7 ± 2	21 ± 3	52 ± 3	73 ± 3	2 ± 1
<b>Kön</b>								
Flicka/kvinna	18 ± 3	9 ± 2	9 ± 2	6 ± 2	21 ± 3	53 ± 4	74 ± 3	2 ± 1
Pojke/Man	19 ± 4	10 ± 3	9 ± 3	8 ± 2	22 ± 4	50 ± 5	72 ± 4	2 ± 1
<b>Bakgrund</b>								
Svensk*	19 ± 3	10 ± 2	9 ± 2	7 ± 2	21 ± 3	52 ± 4	73 ± 3	2 ± 1
Utländsk**	16 ± 4	7 ± 3	9 ± 3	8 ± 3	23 ± 5	51 ± 6	74 ± 5	1 ± 1
<b>Föräldrars utbildning</b>								
Grundskola	16 ± 10	6 ± 5	11 ± 9	9 ± 6	20 ± 10	51 ± 13	71 ± 11	4 ± 4
Gymnasium	23 ± 4	11 ± 3	12 ± 3	7 ± 3	20 ± 4	49 ± 5	68 ± 5	1 ± 1
Högskola	16 ± 3	9 ± 2	6 ± 2	6 ± 2	23 ± 3	54 ± 4	76 ± 3	2 ± 1
<b>Grundskola</b>								
Totalt	18 ± 4	9 ± 3	9 ± 3	7 ± 3	24 ± 4	50 ± 5	74 ± 4	..
Flicka	18 ± 5	9 ± 3	10 ± 4	6 ± 3	23 ± 5	53 ± 7	76 ± 6	0 ± 0
Pojke	18 ± 5	9 ± 4	9 ± 4	8 ± 4	25 ± 6	48 ± 7	73 ± 6	1 ± 1
<b>Gymnasieskola</b>								
Totalt	19 ± 3	11 ± 2	8 ± 2	7 ± 2	19 ± 3	53 ± 4	72 ± 3	3 ± 1
Kvinna	18 ± 4	10 ± 3	8 ± 3	6 ± 2	19 ± 4	53 ± 5	72 ± 4	3 ± 1
Man	19 ± 4	11 ± 3	8 ± 3	7 ± 3	19 ± 4	52 ± 6	71 ± 5	3 ± 2
Yrkesprogram***	24 ± 5	14 ± 4	9 ± 3	7 ± 3	20 ± 5	42 ± 6	62 ± 6	7 ± 3
Högskoleförberedande program****	16 ± 3	9 ± 3	7 ± 2	6 ± 2	18 ± 4	58 ± 5	76 ± 4	1 ± 1
<b>Huvudman</b>								
Kommunal	17 ± 3	8 ± 2	9 ± 2	7 ± 2	22 ± 3	53 ± 4	75 ± 3	1 ± 1
Landsting	26 ± 20	21 ± 19	..	..	..	53 ± 24	58 ± 23	..
Fristående	25 ± 4	15 ± 3	10 ± 2	5 ± 2	20 ± 3	47 ± 4	67 ± 4	3 ± 1

Till varje punktskattning anges ett 95 %-igt konfidensintervall.

Med detta menas att intervallet i genomsnitt täcker det sanna värdet i 95 fall av 100 om andra fel än urvalsfel är försumbara.

I tabellerna är värdena avrundade till närmaste heltal och värden under 0,5 är därmed avrundade till noll.

Mycket osäkra skattningar, där konfidensintervallet är större än andelsskattningen, har också prickats.

\* Med svensk bakgrund avses att eleven själv är född i Sverige och att minst en av föräldrarna är född i Sverige.


\*\* Med utländsk bakgrund avses att eleven själv är född i ett annat land än Sverige eller att båda elevens föräldrar är födda i ett annat land än Sverige.

\*\*\* Program där arbetsplatsförlagt lärande (APL) krävs

\*\*\*\* Program där arbetsplatsförlagt lärande (APL) inte krävs.

F20b: På hur många av lektionerna använder du dator/surfplatta/smartphone i skolarbetet?

Svenska.

 Attityder till skolan 2015 Elever i åk 7-9 och gymnasieskolan	Procent							
	Alla eller nästan alla + De flesta	Alla eller nästan alla	De flesta	Ungefär hälften	Några få	Inga eller nästan inga	Inga eller nästan inga + Några få	Vet inte
<b>Samtliga</b>	58 ± 3	34 ± 3	25 ± 3	15 ± 2	16 ± 2	10 ± 2	26 ± 3	1 ± 0
<b>Kön</b>								
Flicka/kvinna	60 ± 4	36 ± 4	24 ± 3	14 ± 3	17 ± 3	8 ± 2	25 ± 4	1 ± 1
Pojke/Man	57 ± 4	31 ± 4	26 ± 4	15 ± 3	16 ± 4	11 ± 3	27 ± 4	1 ± 1
<b>Bakgrund</b>								
Svensk*	60 ± 3	34 ± 3	25 ± 3	14 ± 3	16 ± 3	10 ± 2	25 ± 3	1 ± 1
Utländsk**	54 ± 5	31 ± 5	23 ± 5	17 ± 4	18 ± 4	11 ± 4	30 ± 5	0 ± 0
<b>Föräldrars utbildning</b>								
Grundskola	54 ± 12	32 ± 11	22 ± 11	15 ± 8	16 ± 9	14 ± 9	30 ± 12	..
Gymnasium	60 ± 5	33 ± 5	27 ± 5	13 ± 4	17 ± 4	9 ± 3	26 ± 5	1 ± 1
Högskola	58 ± 4	34 ± 4	23 ± 3	16 ± 3	16 ± 3	10 ± 3	26 ± 4	1 ± 1
<b>Grundskola</b>								
Totalt	47 ± 5	23 ± 4	24 ± 4	19 ± 4	22 ± 4	12 ± 3	34 ± 5	..
Flicka	48 ± 7	25 ± 6	23 ± 6	17 ± 5	23 ± 6	11 ± 4	35 ± 6	0 ± 0
Pojke	47 ± 7	21 ± 5	25 ± 6	20 ± 6	20 ± 6	13 ± 5	33 ± 7	1 ± 1
<b>Gymnasieskola</b>								
Totalt	70 ± 3	45 ± 4	25 ± 3	10 ± 2	11 ± 2	7 ± 2	18 ± 3	1 ± 1
Kvinna	72 ± 4	47 ± 5	25 ± 4	10 ± 3	10 ± 3	5 ± 2	16 ± 4	2 ± 1
Man	68 ± 5	42 ± 6	26 ± 5	10 ± 3	11 ± 4	10 ± 3	21 ± 5	1 ± 1
Yrkesprogram***	64 ± 6	45 ± 6	20 ± 5	11 ± 4	10 ± 4	12 ± 4	22 ± 5	3 ± 2
Högskoleförberedande program****	73 ± 4	45 ± 5	28 ± 4	10 ± 3	12 ± 3	5 ± 2	17 ± 4	0 ± 0
<b>Huvudman</b>								
Kommunal	56 ± 4	31 ± 3	25 ± 3	15 ± 3	18 ± 3	10 ± 2	28 ± 3	..
Landsting	56 ± 24	42 ± 23	..	..	..	21 ± 21	33 ± 23	..
Fristående	66 ± 4	43 ± 4	24 ± 4	12 ± 3	12 ± 3	8 ± 2	20 ± 3	1 ± 1

Till varje punktskattning anges ett 95 %-igt konfidensintervall.

Med detta menas att intervallet i genomsnitt täcker det sanna värdet i 95 fall av 100 om andra fel än urvalsfel är försumbara.

I tabellerna är värdena avrundade till närmaste heltal och värden under 0,5 är därmed avrundade till noll.

Mycket osäkra skattningar, där konfidensintervallet är större än andelsskattningen, har också prickats.

\* Med svensk bakgrund avses att eleven själv är född i Sverige och att minst en av föräldrarna är född i Sverige.

\*\* Med utländsk bakgrund avses att eleven själv är född i ett annat land än Sverige eller att båda elevens föräldrar är födda i ett annat land än Sverige.

\*\*\* Program där arbetsplatsförlagt lärande (APL) krävs

\*\*\*\* Program där arbetsplatsförlagt lärande (APL) inte krävs.

F20c: På hur många av lektionerna använder du dator/surfplatta/smartphone i skolarbetet?

Engelska.

<b>Skolverket</b> Attityder till skolan 2015 Elever i åk 7-9 och gymnasieskolan	Procent							
	Alla eller nästan alla + De flesta	Alla eller nästan alla	De flesta	Ungefär hälften	Några få	Inga eller nästan inga	Inga eller nästan inga + Några få	Vet inte
<b>Samtliga</b>	47 ± 3	27 ± 2	21 ± 2	17 ± 2	19 ± 2	15 ± 2	34 ± 3	1 ± 1
<b>Kön</b>								
Flicka/kvinna	47 ± 4	27 ± 3	20 ± 3	17 ± 3	21 ± 4	12 ± 3	33 ± 4	2 ± 1
Pojke/Man	47 ± 4	26 ± 4	21 ± 4	16 ± 3	18 ± 4	17 ± 4	35 ± 4	1 ± 1
<b>Bakgrund</b>								
Svensk*	49 ± 3	27 ± 3	21 ± 3	17 ± 3	19 ± 3	14 ± 3	33 ± 3	1 ± 1
Utländsk**	43 ± 5	26 ± 5	17 ± 4	16 ± 4	23 ± 5	16 ± 4	39 ± 5	2 ± 2
<b>Föräldrars utbildning</b>								
Grundskola	39 ± 12	28 ± 11	10 ± 9	16 ± 8	25 ± 11	17 ± 9	42 ± 12	4 ± 4
Gymnasium	48 ± 5	27 ± 4	21 ± 4	14 ± 4	22 ± 4	16 ± 4	37 ± 5	1 ± 1
Högskola	48 ± 4	27 ± 3	22 ± 3	19 ± 3	17 ± 3	14 ± 3	31 ± 4	1 ± 1
<b>Grundskola</b>								
Totalt	37 ± 5	18 ± 4	19 ± 4	19 ± 4	24 ± 4	19 ± 4	44 ± 5	..
Flicka	36 ± 6	17 ± 5	19 ± 5	18 ± 5	29 ± 6	17 ± 5	46 ± 7	0 ± 0
Pojke	38 ± 7	19 ± 5	19 ± 6	19 ± 5	21 ± 6	21 ± 6	42 ± 7	1 ± 1
<b>Gymnasieskola</b>								
Totalt	58 ± 4	36 ± 4	22 ± 3	15 ± 3	14 ± 3	10 ± 2	24 ± 3	3 ± 1
Kvinna	59 ± 5	37 ± 5	21 ± 4	17 ± 4	13 ± 3	7 ± 2	20 ± 4	4 ± 2
Man	58 ± 5	35 ± 5	23 ± 5	13 ± 4	15 ± 4	13 ± 4	28 ± 5	1 ± 1
Yrkesprogram***	54 ± 6	36 ± 6	18 ± 4	14 ± 4	15 ± 4	13 ± 4	28 ± 5	4 ± 2
Högskoleförberedande program****	60 ± 5	36 ± 4	24 ± 4	16 ± 3	14 ± 3	8 ± 3	22 ± 4	2 ± 1
<b>Huvudman</b>								
Kommunal	44 ± 4	24 ± 3	20 ± 3	17 ± 3	21 ± 3	16 ± 3	37 ± 4	1 ± 1
Landsting	55 ± 24	42 ± 23	..	..	..	21 ± 21	28 ± 23	..
Fristående	58 ± 4	37 ± 4	21 ± 3	15 ± 3	14 ± 3	11 ± 3	24 ± 4	2 ± 1

Till varje punktskattning anges ett 95 %-igt konfidensintervall.

Med detta menas att intervallet i genomsnitt täcker det sanna värdet i 95 fall av 100 om andra fel än urvalsfel är försumbara.

I tabellerna är värdena avrundade till närmaste heltal och värden under 0,5 är därmed avrundade till noll.

Mycket osäkra skattningar, där konfidensintervallet är större än andelsskattningen, har också prickats.

\* Med svensk bakgrund avses att eleven själv är född i Sverige och att minst en av föräldrarna är född i Sverige.

\*\* Med utländsk bakgrund avses att eleven själv är född i ett annat land än Sverige eller att båda elevens föräldrar är födda i ett annat land än Sverige.

\*\*\* Program där arbetsplatsförlagt lärande (APL) krävs

\*\*\*\* Program där arbetsplatsförlagt lärande (APL) inte krävs.

F20d: På hur många av lektionerna använder du dator/surfplatta/smartphone i skolarbetet?

Naturorienterade ämnen och teknik.

<b>Skolverket</b> Attityder till skolan 2015 Elever i åk 7-9 och gymnasieskolan	Procent							
	Alla eller nästan alla + De flesta	Alla eller nästan alla	De flesta	Ungefär hälften	Några få	Inga eller nästan inga	Inga eller nästan inga + Några få	Vet inte
<b>Samtliga</b>	37 ± 3	18 ± 2	19 ± 2	14 ± 2	18 ± 2	23 ± 3	41 ± 3	8 ± 1
<b>Kön</b>								
Flicka/kvinna	35 ± 4	16 ± 3	19 ± 3	15 ± 3	18 ± 3	22 ± 3	39 ± 4	10 ± 2
Pojke/Man	38 ± 4	20 ± 3	19 ± 4	13 ± 3	19 ± 4	24 ± 4	43 ± 5	6 ± 2
<b>Bakgrund</b>								
Svensk*	37 ± 3	18 ± 3	19 ± 3	14 ± 3	19 ± 3	23 ± 3	41 ± 3	8 ± 2
Utländsk**	36 ± 5	18 ± 4	19 ± 4	14 ± 4	16 ± 4	24 ± 5	40 ± 5	10 ± 3
<b>Föräldrars utbildning</b>								
Grundskola	37 ± 13	17 ± 10	20 ± 11	15 ± 8	17 ± 10	16 ± 9	32 ± 12	16 ± 8
Gymnasium	39 ± 5	19 ± 4	21 ± 4	11 ± 3	16 ± 4	26 ± 5	42 ± 5	8 ± 2
Högskola	35 ± 4	17 ± 3	18 ± 3	16 ± 3	20 ± 3	22 ± 3	42 ± 4	8 ± 2
<b>Grundskola</b>								
Totalt	33 ± 5	14 ± 3	19 ± 4	18 ± 4	23 ± 4	25 ± 4	48 ± 5	1 ± 1
Flicka	32 ± 6	12 ± 4	19 ± 5	21 ± 6	22 ± 6	25 ± 6	47 ± 7	1 ± 1
Pojke	34 ± 7	15 ± 5	19 ± 5	15 ± 5	24 ± 6	26 ± 6	50 ± 7	1 ± 1
<b>Gymnasieskola</b>								
Totalt	41 ± 4	23 ± 3	18 ± 3	9 ± 2	13 ± 3	20 ± 3	34 ± 4	16 ± 3
Kvinna	39 ± 5	20 ± 4	19 ± 4	9 ± 3	13 ± 3	18 ± 4	32 ± 5	20 ± 4
Man	43 ± 6	25 ± 5	18 ± 4	10 ± 3	13 ± 4	23 ± 5	35 ± 5	12 ± 3
Yrkesprogram***	38 ± 6	22 ± 5	16 ± 4	5 ± 3	12 ± 4	27 ± 5	38 ± 6	19 ± 5
Högskoleförberedande program****	43 ± 5	23 ± 4	20 ± 4	12 ± 3	14 ± 3	17 ± 4	31 ± 4	15 ± 3
<b>Huvudman</b>								
Kommunal	35 ± 4	16 ± 3	18 ± 3	14 ± 3	20 ± 3	24 ± 3	44 ± 4	8 ± 2
Landsting	27 ± 21	27 ± 21	0 ± 0	0 ± 0	21 ± 19	35 ± 24	57 ± 24	..
Fristående	44 ± 4	24 ± 3	20 ± 3	14 ± 3	13 ± 3	18 ± 3	31 ± 4	10 ± 2

Till varje punktskattning anges ett 95 %-igt konfidensintervall.

Med detta menas att intervallet i genomsnitt täcker det sanna värdet i 95 fall av 100 om andra fel än urvalsfel är försumbara.

I tabellerna är värdena avrundade till närmaste heltal och värden under 0,5 är därmed avrundade till noll.

Mycket osäkra skattningar, där konfidensintervallet är större än andelsskattningen, har också prickats.

\* Med svensk bakgrund avses att eleven själv är född i Sverige och att minst en av föräldrarna är född i Sverige.


\*\* Med utländsk bakgrund avses att eleven själv är född i ett annat land än Sverige eller att båda elevens föräldrar är födda i ett annat land än Sverige.

\*\*\* Program där arbetsplatsförlagt lärande (APL) krävs

\*\*\*\* Program där arbetsplatsförlagt lärande (APL) inte krävs.

F20e: På hur många av lektionerna använder du dator/surfplatta/smartphone i skolarbetet?

Samhällsorienterade ämnen.

 Attityder till skolan 2015 Elever i åk 7-9 och gymnasieskolan	Procent							
	Alla eller nästan alla + De flesta	Alla eller nästan alla	De flesta	Ungefär hälften	Några få	Inga eller nästan inga	Inga eller nästan inga + Några få	Vet inte
<b>Samtliga</b>	54 ± 3	31 ± 3	23 ± 3	14 ± 2	14 ± 2	14 ± 2	27 ± 3	5 ± 1
<b>Kön</b>								
Flicka/kvinna	54 ± 4	33 ± 4	21 ± 3	13 ± 3	14 ± 3	14 ± 3	28 ± 4	5 ± 2
Pojke/Man	55 ± 5	30 ± 4	25 ± 4	14 ± 3	13 ± 3	14 ± 3	27 ± 4	5 ± 2
<b>Bakgrund</b>								
Svensk*	54 ± 3	32 ± 3	22 ± 3	14 ± 3	14 ± 3	13 ± 2	27 ± 3	5 ± 1
Utländsk**	54 ± 5	28 ± 5	26 ± 5	14 ± 4	11 ± 4	15 ± 4	27 ± 5	5 ± 3
<b>Föräldrars utbildning</b>								
Grundskola	48 ± 13	27 ± 11	21 ± 11	18 ± 9	9 ± 9	16 ± 9	25 ± 11	9 ± 6
Gymnasium	54 ± 5	31 ± 4	23 ± 4	11 ± 3	15 ± 4	15 ± 4	30 ± 5	5 ± 2
Högskola	55 ± 4	32 ± 4	23 ± 3	15 ± 3	13 ± 3	13 ± 3	26 ± 4	4 ± 1
<b>Grundskola</b>								
Totalt	45 ± 5	21 ± 4	24 ± 4	16 ± 4	19 ± 4	17 ± 4	37 ± 5	2 ± 1
Flicka	43 ± 6	20 ± 5	23 ± 5	16 ± 5	21 ± 6	20 ± 5	41 ± 7	1 ± 1
Pojke	48 ± 7	22 ± 6	25 ± 6	16 ± 5	18 ± 5	15 ± 5	33 ± 7	3 ± 2
<b>Gymnasieskola</b>								
Totalt	64 ± 3	42 ± 4	22 ± 3	11 ± 2	7 ± 2	10 ± 2	17 ± 3	8 ± 2
Kvinna	64 ± 5	46 ± 5	19 ± 4	11 ± 3	7 ± 3	8 ± 3	16 ± 3	9 ± 3
Man	63 ± 5	38 ± 5	25 ± 5	11 ± 4	7 ± 3	12 ± 3	19 ± 4	7 ± 3
Yrkesprogram***	49 ± 6	32 ± 5	17 ± 4	11 ± 4	10 ± 4	16 ± 4	26 ± 5	15 ± 4
Högskoleförberedande program****	71 ± 4	47 ± 5	24 ± 4	11 ± 3	6 ± 2	7 ± 2	13 ± 3	4 ± 2
<b>Huvudman</b>								
Kommunal	53 ± 4	29 ± 3	23 ± 3	14 ± 3	14 ± 3	14 ± 3	29 ± 3	5 ± 1
Landsting	36 ± 22	31 ± 21	..	..	..	22 ± 21	35 ± 24	..
Fristående	60 ± 4	38 ± 4	23 ± 3	11 ± 3	11 ± 3	12 ± 3	23 ± 3	5 ± 2

Till varje punktskattning anges ett 95 %-igt konfidensintervall.

Med detta menas att intervallet i genomsnitt täcker det sanna värdet i 95 fall av 100 om andra fel än urvalsfel är försumbara.

I tabellerna är värdena avrundade till närmaste heltal och värden under 0,5 är därmed avrundade till noll.

Mycket osäkra skattningar, där konfidensintervallet är större än andelsskattningen, har också prickats.

\* Med svensk bakgrund avses att eleven själv är född i Sverige och att minst en av föräldrarna är född i Sverige.

\*\* Med utländsk bakgrund avses att eleven själv är född i ett annat land än Sverige eller att båda elevens föräldrar är födda i ett annat land än Sverige.

\*\*\* Program där arbetsplatsförlagt lärande (APL) krävs

\*\*\*\* Program där arbetsplatsförlagt lärande (APL) inte krävs.

F20f: På hur många av lektionerna använder du dator/surfplatta/smartphone i skolarbetet?

Idrott och hälsa.

<b>Skolverket</b> Attityder till skolan 2015 Elever i åk 7-9 och gymnasieskolan	Procent							
	Alla eller nästan alla + De flesta	Alla eller nästan alla	De flesta	Ungefär hälften	Några få	Inga eller nästan inga	Inga eller nästan inga + Några få	Vet inte
<b>Samtliga</b>	4 ± 1	1 ± 1	3 ± 1	3 ± 1	19 ± 2	70 ± 3	90 ± 2	3 ± 1
<b>Kön</b>								
Flicka/kvinna	5 ± 2	1 ± 1	4 ± 2	4 ± 1	20 ± 3	67 ± 4	87 ± 3	4 ± 1
Pojke/Man	3 ± 1	1 ± 1	2 ± 1	3 ± 1	19 ± 3	73 ± 4	92 ± 2	2 ± 1
<b>Bakgrund</b>								
Svensk*	3 ± 1	1 ± 1	2 ± 1	3 ± 1	20 ± 3	70 ± 3	90 ± 2	3 ± 1
Utländsk**	7 ± 3	1 ± 1	5 ± 3	3 ± 2	16 ± 4	71 ± 5	87 ± 4	3 ± 2
<b>Föräldrars utbildning</b>								
Grundskola	5 ± 5	0 ± 0	5 ± 5	6 ± 5	18 ± 11	69 ± 12	87 ± 7	3 ± 3
Gymnasium	5 ± 2	2 ± 1	3 ± 2	4 ± 2	20 ± 4	68 ± 4	88 ± 3	3 ± 2
Högskola	3 ± 1	1 ± 1	2 ± 1	3 ± 1	20 ± 3	72 ± 3	91 ± 2	3 ± 1
<b>Grundskola</b>								
Totalt	3 ± 2	1 ± 1	2 ± 1	3 ± 1	17 ± 3	77 ± 4	93 ± 2	1 ± 1
Flicka	5 ± 3	1 ± 1	4 ± 3	2 ± 2	21 ± 5	72 ± 6	93 ± 4	0 ± 0
Pojke	2 ± 1	1 ± 1	1 ± 1	3 ± 2	13 ± 4	81 ± 5	94 ± 3	2 ± 2
<b>Gymnasieskola</b>								
Totalt	5 ± 1	2 ± 1	3 ± 1	4 ± 1	22 ± 3	63 ± 3	86 ± 2	5 ± 2
Kvinna	6 ± 2	2 ± 1	4 ± 2	6 ± 2	19 ± 4	62 ± 5	81 ± 4	8 ± 3
Man	4 ± 2	2 ± 1	2 ± 2	3 ± 2	26 ± 5	64 ± 5	90 ± 3	3 ± 2
Yrkesprogram***	6 ± 3	3 ± 2	3 ± 2	4 ± 2	23 ± 5	60 ± 6	83 ± 4	7 ± 3
Högskoleförberedande program****	4 ± 2	1 ± 1	3 ± 1	4 ± 2	22 ± 4	65 ± 4	87 ± 3	5 ± 2
<b>Huvudman</b>								
Kommunal	3 ± 1	1 ± 1	2 ± 1	2 ± 1	18 ± 3	74 ± 3	92 ± 2	3 ± 1
Landsting	0 ± 0	0 ± 0	0 ± 0	..	..	73 ± 21	90 ± 13	..
Fristående	7 ± 2	3 ± 1	4 ± 2	6 ± 2	25 ± 4	57 ± 4	82 ± 3	5 ± 2

Till varje punktskattning anges ett 95 %-igt konfidensintervall.

Med detta menas att intervallet i genomsnitt täcker det sanna värdet i 95 fall av 100 om andra fel än urvalsfel är försumbara.

I tabellerna är värdena avrundade till närmaste heltal och värden under 0,5 är därmed avrundade till noll.

Mycket osäkra skattningar, där konfidensintervallet är större än andelsskattningen, har också prickats.

\* Med svensk bakgrund avses att eleven själv är född i Sverige och att minst en av föräldrarna är född i Sverige.

\*\* Med utländsk bakgrund avses att eleven själv är född i ett annat land än Sverige eller att båda elevens föräldrar är födda i ett annat land än Sverige.

\*\*\* Program där arbetsplatsförlagt lärande (APL) krävs

\*\*\*\* Program där arbetsplatsförlagt lärande (APL) inte krävs.

F20g: På hur många av lektionerna använder du dator/surfplatta/smartphone i skolarbetet?

Bild, musik och slöjd. (Endast grundskoleelever ingår i redovisningen nedan.)

<b>Skolverket</b> Attityder till skolan 2015 Elever i åk 7-9 och gymnasieskolan	Procent							
	Alla eller nästan alla + De flesta	Alla eller nästan alla	De flesta	Ungefär hälften	Några få	Inga eller nästan inga	Inga eller nästan inga + Några få	Vet inte
<b>Samtliga</b>	16 ± 4	6 ± 2	10 ± 3	13 ± 3	29 ± 4	42 ± 5	71 ± 4	1 ± 1
<b>Kön</b>								
Flicka/kvinna	14 ± 5	5 ± 3	9 ± 4	14 ± 5	32 ± 6	40 ± 7	73 ± 6	0 ± 0
Pojke/Man	18 ± 5	7 ± 4	10 ± 4	12 ± 4	27 ± 6	43 ± 7	69 ± 6	1 ± 1
<b>Bakgrund</b>								
Svensk*	15 ± 4	6 ± 3	10 ± 3	13 ± 4	30 ± 5	41 ± 6	71 ± 5	1 ± 1
Utländsk**	18 ± 6	7 ± 4	10 ± 5	11 ± 5	26 ± 7	44 ± 8	70 ± 7	..
<b>Föräldrars utbildning</b>								
Grundskola	34 ± 19	..	20 ± 16	13 ± 13	25 ± 16	29 ± 16	53 ± 19	0 ± 0
Gymnasium	16 ± 6	5 ± 4	11 ± 5	12 ± 5	24 ± 7	47 ± 8	71 ± 8	1 ± 1
Högskola	13 ± 4	6 ± 3	8 ± 3	13 ± 4	33 ± 6	39 ± 6	73 ± 6	1 ± 1
<b>Grundskola</b>								
Totalt	16 ± 4	6 ± 2	10 ± 3	13 ± 3	29 ± 4	42 ± 5	71 ± 4	1 ± 1
Flicka	14 ± 5	5 ± 3	9 ± 4	14 ± 5	32 ± 6	40 ± 7	73 ± 6	0 ± 0
Pojke	18 ± 5	7 ± 4	10 ± 4	12 ± 4	27 ± 6	43 ± 7	69 ± 6	1 ± 1
<b>Gymnasieskola</b>								
Totalt	0 ± 0	0 ± 0	0 ± 0	0 ± 0	0 ± 0	0 ± 0	0 ± 0	0 ± 0
Kvinna	0 ± 0	0 ± 0	0 ± 0	0 ± 0	0 ± 0	0 ± 0	0 ± 0	0 ± 0
Man	0 ± 0	0 ± 0	0 ± 0	0 ± 0	0 ± 0	0 ± 0	0 ± 0	0 ± 0
Yrkesprogram***	0 ± 0	0 ± 0	0 ± 0	0 ± 0	0 ± 0	0 ± 0	0 ± 0	0 ± 0
Högskoleförberedande program****	0 ± 0	0 ± 0	0 ± 0	0 ± 0	0 ± 0	0 ± 0	0 ± 0	0 ± 0
<b>Huvudman</b>								
Kommunal	16 ± 4	6 ± 3	9 ± 3	12 ± 4	30 ± 5	42 ± 6	72 ± 5	1 ± 1
Landsting	0 ± 0	0 ± 0	0 ± 0	0 ± 0	0 ± 0	0 ± 0	0 ± 0	0 ± 0
Fristående	16 ± 5	4 ± 3	11 ± 4	16 ± 5	28 ± 6	40 ± 6	67 ± 6	..

Till varje punktskattning anges ett 95 %-igt konfidensintervall.

Med detta menas att intervallet i genomsnitt täcker det sanna värdet i 95 fall av 100 om andra fel än urvalsfel är försumbara.

I tabellerna är värdena avrundade till närmaste heltal och värden under 0,5 är därmed avrundade till noll.

Mycket osäkra skattningar, där konfidensintervallet är större än andelsskattningen, har också prickats.

\* Med svensk bakgrund avses att eleven själv är född i Sverige och att minst en av föräldrarna är född i Sverige.

\*\* Med utländsk bakgrund avses att eleven själv är född i ett annat land än Sverige eller att båda elevens föräldrar är födda i ett annat land än Sverige.

\*\*\* Program där arbetsplatsförlagt lärande (APL) krävs

\*\*\*\* Program där arbetsplatsförlagt lärande (APL) inte krävs.



F21a: Hur ofta använder du dator/surfplatta/smartphone i skolarbetet när du ska skriva uppsatser/inlämningsuppgifter m.m.?

<b>Skolverket</b> Attityder till skolan 2015 Elever i åk 7-9 och gymnasieskolan	Procent							
	Alltid eller nästan alltid + Ofta	Alltid eller nästan alltid	Ofta	Ibland	Sällan	Aldrig eller nästan aldrig	Aldrig eller nästan aldrig + Sällan	Vet inte
<b>Samtliga</b>	83 ± 2	62 ± 3	21 ± 3	9 ± 2	5 ± 1	4 ± 1	8 ± 2	0 ± 0
<b>Kön</b>								
Flicka/kvinna	86 ± 3	68 ± 4	19 ± 3	7 ± 2	3 ± 2	3 ± 2	6 ± 2	0 ± 0
Pojke/Man	79 ± 4	57 ± 4	22 ± 4	10 ± 3	6 ± 2	4 ± 2	10 ± 3	..
<b>Bakgrund</b>								
Svensk*	83 ± 3	62 ± 3	20 ± 3	9 ± 2	5 ± 2	3 ± 1	8 ± 2	0 ± 0
Utländsk**	83 ± 4	62 ± 5	21 ± 5	9 ± 3	3 ± 2	4 ± 2	8 ± 3	0 ± 0
<b>Föräldrars utbildning</b>								
Grundskola	83 ± 11	50 ± 12	32 ± 11	12 ± 9	..	..	..	0 ± 0
Gymnasium	79 ± 4	58 ± 5	22 ± 4	11 ± 3	6 ± 3	4 ± 2	10 ± 3	0 ± 0
Högskola	85 ± 3	67 ± 4	19 ± 3	7 ± 2	4 ± 2	3 ± 2	7 ± 2	..
<b>Grundskola</b>								
Totalt	74 ± 4	46 ± 5	28 ± 4	13 ± 3	7 ± 3	5 ± 2	12 ± 3	..
Flicka	77 ± 6	50 ± 7	27 ± 6	12 ± 4	6 ± 3	5 ± 3	11 ± 4	0 ± 0
Pojke	71 ± 7	42 ± 7	29 ± 6	15 ± 5	9 ± 4	5 ± 3	14 ± 5	1 ± 1
<b>Gymnasieskola</b>								
Totalt	92 ± 2	79 ± 3	13 ± 2	4 ± 1	2 ± 1	2 ± 1	4 ± 1	0 ± 0
Kvinna	96 ± 2	85 ± 3	11 ± 3	2 ± 1	1 ± 1	1 ± 1	2 ± 1	..
Man	89 ± 3	73 ± 5	15 ± 4	5 ± 2	3 ± 2	3 ± 2	6 ± 3	0 ± 0
Yrkesprogram***	84 ± 5	68 ± 6	16 ± 4	7 ± 3	4 ± 3	4 ± 2	8 ± 3	..
Högskoleförberedande program****	96 ± 2	85 ± 3	11 ± 3	2 ± 1	1 ± 1	1 ± 1	2 ± 1	0 ± 0
<b>Huvudman</b>								
Kommunal	82 ± 3	60 ± 4	21 ± 3	9 ± 2	5 ± 2	4 ± 2	9 ± 2	0 ± 0
Landsting	75 ± 21	46 ± 24	30 ± 22	..	..	..	20 ± 20	0 ± 0
Fristående	87 ± 3	69 ± 4	18 ± 3	7 ± 2	3 ± 1	3 ± 2	6 ± 2	0 ± 0

Till varje punktskattning anges ett 95 %-igt konfidensintervall.

Med detta menas att intervallet i genomsnitt täcker det sanna värdet i 95 fall av 100 om andra fel än urvalsfel är försumbara.

I tabellerna är värdena avrundade till närmaste heltal och värden under 0,5 är därmed avrundade till noll.

Mycket osäkra skattningar, där konfidensintervallet är större än andelsskattningen, har också prickats.

\* Med svensk bakgrund avses att eleven själv är född i Sverige och att minst en av föräldrarna är född i Sverige.

\*\* Med utländsk bakgrund avses att eleven själv är född i ett annat land än Sverige eller att båda elevens föräldrar är födda i ett annat land än Sverige.

\*\*\* Program där arbetsplatsförlagt lärande (APL) krävs

\*\*\*\* Program där arbetsplatsförlagt lärande (APL) inte krävs.

F21b: Hur ofta använder du dator/surfplatta/smartphone i skolarbetet när du ska söka information?

<b>Skolverket</b> Attityder till skolan 2015 Elever i åk 7-9 och gymnasieskolan	Procent							
	Alltid eller nästan alltid + Ofta	Alltid eller nästan alltid	Ofta	Ibland	Sällan	Aldrig eller nästan aldrig	Aldrig eller nästan aldrig + Sällan	Vet inte
<b>Samtliga</b>	88 ± 2	65 ± 3	23 ± 3	8 ± 2	3 ± 1	1 ± 1	4 ± 1	0 ± 0
<b>Kön</b>								
Flicka/kvinna	90 ± 3	68 ± 4	21 ± 3	7 ± 2	3 ± 1	1 ± 1	3 ± 2	0 ± 0
Pojke/Man	86 ± 3	62 ± 4	24 ± 4	10 ± 3	3 ± 2	1 ± 1	4 ± 2	..
<b>Bakgrund</b>								
Svensk*	87 ± 3	65 ± 3	23 ± 3	9 ± 2	3 ± 1	1 ± 1	4 ± 1	0 ± 0
Utländsk**	91 ± 3	67 ± 5	24 ± 5	6 ± 3	2 ± 2	1 ± 1	4 ± 2	0 ± 0
<b>Föräldrars utbildning</b>								
Grundskola	90 ± 9	52 ± 12	38 ± 12	9 ± 9	..	0 ± 0	..	0 ± 0
Gymnasium	86 ± 4	65 ± 5	22 ± 4	11 ± 4	1 ± 1	1 ± 1	2 ± 2	0 ± 0
Högskola	89 ± 3	66 ± 4	22 ± 3	6 ± 2	4 ± 2	1 ± 1	5 ± 2	..
<b>Grundskola</b>								
Totalt	82 ± 4	52 ± 5	30 ± 4	12 ± 3	5 ± 2	1 ± 1	6 ± 2	..
Flicka	85 ± 5	54 ± 7	30 ± 6	10 ± 4	4 ± 3	1 ± 1	5 ± 3	0 ± 0
Pojke	79 ± 6	50 ± 7	29 ± 6	14 ± 5	5 ± 3	..	7 ± 4	1 ± 1
<b>Gymnasieskola</b>								
Totalt	94 ± 2	79 ± 3	16 ± 3	4 ± 1	1 ± 1	1 ± 1	1 ± 1	0 ± 0
Kvinna	95 ± 2	82 ± 4	13 ± 3	3 ± 2	1 ± 1	..	1 ± 1	..
Man	94 ± 3	75 ± 5	18 ± 4	5 ± 2	1 ± 1	1 ± 1	1 ± 1	0 ± 0
Yrkesprogram***	89 ± 4	71 ± 5	18 ± 5	7 ± 3	3 ± 2	1 ± 1	4 ± 2	..
Högskoleförberedande program****	97 ± 2	83 ± 4	14 ± 3	3 ± 1	0 ± 0	0 ± 0	0 ± 0	0 ± 0
<b>Huvudman</b>								
Kommunal	87 ± 3	64 ± 4	23 ± 3	9 ± 2	3 ± 1	1 ± 1	4 ± 2	0 ± 0
Landsting	71 ± 22	52 ± 24	20 ± 20	..	..	0 ± 0	..	0 ± 0
Fristående	92 ± 2	70 ± 4	22 ± 3	6 ± 2	2 ± 1	..	2 ± 1	0 ± 0

Till varje punktskattning anges ett 95 %-igt konfidensintervall.

Med detta menas att intervallet i genomsnitt täcker det sanna värdet i 95 fall av 100 om andra fel än urvalsfel är försumbara.

I tabellerna är värdena avrundade till närmaste heltal och värden under 0,5 är därmed avrundade till noll.

Mycket osäkra skattningar, där konfidensintervallet är större än andelsskattningen, har också prickats.

\* Med svensk bakgrund avses att eleven själv är född i Sverige och att minst en av föräldrarna är född i Sverige.

\*\* Med utländsk bakgrund avses att eleven själv är född i ett annat land än Sverige eller att båda elevens föräldrar är födda i ett annat land än Sverige.

\*\*\* Program där arbetsplatsförlagt lärande (APL) krävs

\*\*\*\* Program där arbetsplatsförlagt lärande (APL) inte krävs.

F21c: Hur ofta använder du dator/surfplatta/smartphone i skolarbetet när du ska göra presentationer, t.ex. till en redovisning?

<b>Skolverket</b> Attityder till skolan 2015 Elever i åk 7-9 och gymnasieskolan	Procent							
	Alltid eller nästan alltid + Ofta	Alltid eller nästan alltid	Ofta	Ibland	Sällan	Aldrig eller nästan aldrig	Aldrig eller nästan aldrig + Sällan	Vet inte
<b>Samtliga</b>	83 ± 2	63 ± 3	20 ± 2	10 ± 2	4 ± 1	2 ± 1	7 ± 2	0 ± 0
<b>Kön</b>								
Flicka/kvinna	84 ± 3	65 ± 4	19 ± 3	9 ± 3	5 ± 2	2 ± 1	7 ± 2	..
Pojke/Man	83 ± 4	62 ± 4	21 ± 4	10 ± 3	4 ± 2	3 ± 1	6 ± 2	..
<b>Bakgrund</b>								
Svensk*	83 ± 3	64 ± 3	20 ± 3	10 ± 2	4 ± 2	2 ± 1	6 ± 2	1 ± 1
Utländsk**	83 ± 4	61 ± 5	21 ± 5	9 ± 3	4 ± 2	4 ± 2	8 ± 3	0 ± 0
<b>Föräldrars utbildning</b>								
Grundskola	76 ± 11	53 ± 12	23 ± 10	19 ± 11	..	..	5 ± 5	0 ± 0
Gymnasium	83 ± 4	63 ± 5	20 ± 4	10 ± 3	5 ± 3	2 ± 1	7 ± 3	..
Högskola	84 ± 3	65 ± 4	20 ± 3	9 ± 2	4 ± 2	3 ± 1	6 ± 2	1 ± 1
<b>Grundskola</b>								
Totalt	76 ± 4	51 ± 5	25 ± 4	14 ± 3	7 ± 3	3 ± 2	9 ± 3	1 ± 1
Flicka	76 ± 6	50 ± 7	27 ± 6	14 ± 5	7 ± 4	2 ± 2	10 ± 4	1 ± 1
Pojke	77 ± 6	53 ± 7	24 ± 6	14 ± 5	6 ± 4	3 ± 2	9 ± 4	1 ± 1
<b>Gymnasieskola</b>								
Totalt	90 ± 2	76 ± 3	15 ± 3	6 ± 2	2 ± 1	2 ± 1	4 ± 1	0 ± 0
Kvinna	91 ± 3	79 ± 4	12 ± 3	5 ± 2	3 ± 2	1 ± 1	4 ± 2	..
Man	90 ± 3	72 ± 5	17 ± 4	7 ± 3	1 ± 1	2 ± 1	3 ± 2	..
Yrkesprogram***	83 ± 5	63 ± 6	20 ± 5	10 ± 4	4 ± 2	2 ± 2	6 ± 3	1 ± 1
Högskoleförberedande program****	94 ± 2	82 ± 4	12 ± 3	4 ± 2	1 ± 1	1 ± 1	2 ± 1	0 ± 0
<b>Huvudman</b>								
Kommunal	82 ± 3	62 ± 4	20 ± 3	10 ± 2	5 ± 2	2 ± 1	7 ± 2	1 ± 1
Landsting	75 ± 22	54 ± 25	21 ± 21	..	..	0 ± 0	..	0 ± 0
Fristående	87 ± 3	67 ± 4	20 ± 3	8 ± 2	3 ± 1	2 ± 1	5 ± 2	0 ± 0

Till varje punktskattning anges ett 95 %-igt konfidensintervall.

Med detta menas att intervallet i genomsnitt täcker det sanna värdet i 95 fall av 100 om andra fel än urvalsfel är försumbara.

I tabellerna är värdena avrundade till närmaste heltal och värden under 0,5 är därmed avrundade till noll.

Mycket osäkra skattningar, där konfidensintervallet är större än andelsskattningen, har också prickats.

\* Med svensk bakgrund avses att eleven själv är född i Sverige och att minst en av föräldrarna är född i Sverige.

\*\* Med utländsk bakgrund avses att eleven själv är född i ett annat land än Sverige eller att båda elevens föräldrar är födda i ett annat land än Sverige.

\*\*\* Program där arbetsplatsförlagt lärande (APL) krävs

\*\*\*\* Program där arbetsplatsförlagt lärande (APL) inte krävs.

F21d: Hur ofta använder du dator/surfplatta/smartphone i skolarbetet när du ska göra beräkningar, skapa diagram, jobba med statistik?

<b>Skolverket</b> Attityder till skolan 2015 Elever i åk 7-9 och gymnasieskolan	Procent							
	Alltid eller nästan alltid + Ofta	Alltid eller nästan alltid	Ofta	Ibland	Sällan	Aldrig eller nästan aldrig	Aldrig eller nästan aldrig + Sällan	Vet inte
<b>Samtliga</b>	35 ± 3	22 ± 2	13 ± 2	16 ± 2	20 ± 2	26 ± 3	46 ± 3	3 ± 1
<b>Kön</b>								
Flicka/kvinna	34 ± 4	21 ± 3	13 ± 3	15 ± 3	21 ± 3	26 ± 4	47 ± 4	3 ± 2
Pojke/Man	36 ± 4	23 ± 4	12 ± 3	16 ± 3	18 ± 4	27 ± 4	45 ± 5	3 ± 2
<b>Bakgrund</b>								
Svensk*	35 ± 3	22 ± 3	13 ± 2	16 ± 3	20 ± 3	26 ± 3	46 ± 4	4 ± 1
Utländsk**	35 ± 5	23 ± 5	12 ± 4	17 ± 4	18 ± 4	27 ± 5	45 ± 6	2 ± 2
<b>Föräldrars utbildning</b>								
Grundskola	30 ± 11	18 ± 8	12 ± 9	19 ± 10	16 ± 8	31 ± 12	46 ± 12	5 ± 5
Gymnasium	33 ± 5	22 ± 4	11 ± 3	18 ± 4	20 ± 4	24 ± 4	45 ± 5	4 ± 2
Högskola	36 ± 4	22 ± 3	14 ± 3	14 ± 3	20 ± 3	27 ± 4	47 ± 4	3 ± 1
<b>Grundskola</b>								
Totalt	28 ± 4	13 ± 3	15 ± 3	18 ± 4	20 ± 4	30 ± 4	50 ± 5	4 ± 2
Flicka	27 ± 6	12 ± 4	16 ± 5	19 ± 5	22 ± 6	27 ± 6	49 ± 7	4 ± 3
Pojke	28 ± 6	14 ± 5	14 ± 5	18 ± 5	19 ± 5	32 ± 7	50 ± 7	4 ± 3
<b>Gymnasieskola</b>								
Totalt	42 ± 4	31 ± 3	11 ± 2	13 ± 3	19 ± 3	23 ± 3	42 ± 4	3 ± 1
Kvinna	40 ± 5	29 ± 4	11 ± 3	12 ± 3	20 ± 4	25 ± 4	45 ± 5	3 ± 2
Man	44 ± 6	34 ± 5	10 ± 3	15 ± 4	18 ± 4	21 ± 5	39 ± 5	2 ± 2
Yrkesprogram***	44 ± 6	31 ± 5	13 ± 4	12 ± 4	16 ± 4	22 ± 5	38 ± 6	5 ± 3
Högskoleförberedande program****	41 ± 5	32 ± 4	9 ± 3	14 ± 3	21 ± 4	23 ± 4	44 ± 5	1 ± 1
<b>Huvudman</b>								
Kommunal	33 ± 4	21 ± 3	12 ± 3	15 ± 3	20 ± 3	28 ± 3	48 ± 4	3 ± 1
Landsting	42 ± 24	22 ± 19	..	..	..	31 ± 23	41 ± 24	..
Fristående	39 ± 4	25 ± 3	13 ± 3	19 ± 3	19 ± 3	21 ± 3	39 ± 4	3 ± 2

Till varje punktskattning anges ett 95 %-igt konfidensintervall.

Med detta menas att intervallet i genomsnitt täcker det sanna värdet i 95 fall av 100 om andra fel än urvalsfel är försumbara.

I tabellerna är värdena avrundade till närmaste heltal och värden under 0,5 är därmed avrundade till noll.

Mycket osäkra skattningar, där konfidensintervallet är större än andelsskattningen, har också prickats.

\* Med svensk bakgrund avses att eleven själv är född i Sverige och att minst en av föräldrarna är född i Sverige.

\*\* Med utländsk bakgrund avses att eleven själv är född i ett annat land än Sverige eller att båda elevens föräldrar är födda i ett annat land än Sverige.

\*\*\* Program där arbetsplatsförlagt lärande (APL) krävs

\*\*\*\* Program där arbetsplatsförlagt lärande (APL) inte krävs.

F21e: Hur ofta använder du dator/surfplatta/smartphone i skolarbetet när du ska arbeta med bilder, ljud, musik eller film?

<b>Skolverket</b> Attityder till skolan 2015 Elever i åk 7-9 och gymnasieskolan	Procent							
	Alltid eller nästan alltid + Ofta	Alltid eller nästan alltid	Ofta	Ibland	Sällan	Aldrig eller nästan aldrig	Aldrig eller nästan aldrig + Sällan	Vet inte
<b>Samtliga</b>	54 ± 3	38 ± 3	16 ± 2	13 ± 2	12 ± 2	16 ± 2	28 ± 3	4 ± 1
<b>Kön</b>								
Flicka/kvinna	54 ± 4	39 ± 4	15 ± 3	13 ± 3	12 ± 3	17 ± 3	29 ± 4	4 ± 2
Pojke/Man	54 ± 5	37 ± 4	17 ± 4	14 ± 3	12 ± 3	16 ± 3	27 ± 4	4 ± 2
<b>Bakgrund</b>								
Svensk*	55 ± 3	39 ± 3	16 ± 3	14 ± 3	12 ± 2	16 ± 3	28 ± 3	4 ± 1
Utländsk**	53 ± 6	34 ± 5	18 ± 4	13 ± 4	12 ± 4	17 ± 4	29 ± 5	5 ± 2
<b>Föräldrars utbildning</b>								
Grundskola	44 ± 12	28 ± 12	15 ± 8	20 ± 11	9 ± 6	19 ± 10	27 ± 11	8 ± 6
Gymnasium	53 ± 5	36 ± 5	16 ± 4	15 ± 4	14 ± 4	15 ± 4	29 ± 5	4 ± 2
Högskola	56 ± 4	41 ± 4	16 ± 3	12 ± 3	10 ± 3	17 ± 3	28 ± 4	4 ± 2
<b>Grundskola</b>								
Totalt	46 ± 5	24 ± 4	22 ± 4	22 ± 4	15 ± 4	15 ± 3	30 ± 4	3 ± 2
Flicka	45 ± 7	24 ± 5	21 ± 5	21 ± 6	16 ± 5	16 ± 5	32 ± 6	2 ± 2
Pojke	47 ± 7	24 ± 6	22 ± 6	22 ± 6	14 ± 5	14 ± 5	28 ± 6	3 ± 3
<b>Gymnasieskola</b>								
Totalt	63 ± 4	53 ± 4	10 ± 2	5 ± 2	9 ± 2	18 ± 3	26 ± 3	6 ± 2
Kvinna	63 ± 5	54 ± 5	9 ± 3	4 ± 2	8 ± 3	18 ± 4	26 ± 4	6 ± 2
Man	62 ± 5	52 ± 6	10 ± 3	5 ± 3	9 ± 3	18 ± 4	27 ± 5	6 ± 3
Yrkesprogram***	55 ± 6	44 ± 6	11 ± 4	7 ± 3	10 ± 4	21 ± 5	30 ± 5	8 ± 3
Högskoleförberedande program****	67 ± 4	57 ± 5	10 ± 3	4 ± 2	8 ± 3	16 ± 3	24 ± 4	5 ± 2
<b>Huvudman</b>								
Kommunal	53 ± 4	37 ± 3	16 ± 3	14 ± 3	12 ± 3	17 ± 3	29 ± 3	5 ± 2
Landsting	54 ± 24	38 ± 23	..	..	..	27 ± 22	33 ± 23	..
Fristående	59 ± 4	43 ± 4	17 ± 3	13 ± 3	10 ± 2	15 ± 3	25 ± 4	3 ± 1

Till varje punktskattning anges ett 95 %-igt konfidensintervall.

Med detta menas att intervallet i genomsnitt täcker det sanna värdet i 95 fall av 100 om andra fel än urvalsfel är försumbara.

I tabellerna är värdena avrundade till närmaste heltal och värden under 0,5 är därmed avrundade till noll.

Mycket osäkra skattningar, där konfidensintervallet är större än andelsskattningen, har också prickats.

\* Med svensk bakgrund avses att eleven själv är född i Sverige och att minst en av föräldrarna är född i Sverige.

\*\* Med utländsk bakgrund avses att eleven själv är född i ett annat land än Sverige eller att båda elevens föräldrar är födda i ett annat land än Sverige.

\*\*\* Program där arbetsplatsförlagt lärande (APL) krävs

\*\*\*\* Program där arbetsplatsförlagt lärande (APL) inte krävs.

F21f: Hur ofta använder du dator/surfplatta/smartphone i skolarbetet när du ska ta kontakt med lärare (utanför lektionstid)?

<b>Skolverket</b> Attityder till skolan 2015 Elever i åk 7-9 och gymnasieskolan	Procent							
	Alltid eller nästan alltid + Ofta	Alltid eller nästan alltid	Ofta	Ibland	Sällan	Aldrig eller nästan aldrig	Aldrig eller nästan aldrig + Sällan	Vet inte
<b>Samtliga</b>	53 ± 3	36 ± 3	17 ± 2	14 ± 2	11 ± 2	20 ± 3	31 ± 3	1 ± 1
<b>Kön</b>								
Flicka/kvinna	56 ± 4	39 ± 4	17 ± 3	15 ± 3	11 ± 2	17 ± 3	28 ± 4	2 ± 1
Pojke/Man	50 ± 4	33 ± 4	18 ± 3	14 ± 3	12 ± 3	22 ± 4	34 ± 4	1 ± 1
<b>Bakgrund</b>								
Svensk*	52 ± 3	35 ± 3	17 ± 3	15 ± 3	12 ± 2	20 ± 3	31 ± 3	1 ± 1
Utländsk**	55 ± 5	36 ± 5	19 ± 4	13 ± 4	9 ± 3	21 ± 5	31 ± 5	2 ± 1
<b>Föräldrars utbildning</b>								
Grundskola	45 ± 12	29 ± 11	16 ± 8	13 ± 8	10 ± 8	29 ± 12	39 ± 13	..
Gymnasium	51 ± 5	35 ± 5	16 ± 4	14 ± 4	12 ± 3	21 ± 4	33 ± 5	2 ± 1
Högskola	55 ± 4	36 ± 4	19 ± 3	15 ± 3	11 ± 3	18 ± 3	29 ± 4	1 ± 1
<b>Grundskola</b>								
Totalt	39 ± 5	24 ± 4	16 ± 3	15 ± 3	14 ± 3	29 ± 5	43 ± 5	2 ± 1
Flicka	38 ± 6	24 ± 6	15 ± 5	19 ± 5	12 ± 4	28 ± 6	40 ± 7	3 ± 2
Pojke	40 ± 7	24 ± 6	16 ± 5	12 ± 5	15 ± 5	30 ± 7	46 ± 7	2 ± 2
<b>Gymnasieskola</b>								
Totalt	67 ± 3	48 ± 4	19 ± 3	13 ± 3	9 ± 2	10 ± 2	19 ± 3	1 ± 1
Kvinna	72 ± 4	53 ± 5	20 ± 4	11 ± 3	9 ± 3	7 ± 2	16 ± 4	1 ± 1
Man	61 ± 5	42 ± 6	19 ± 4	16 ± 4	9 ± 3	13 ± 4	22 ± 5	1 ± 1
Yrkesprogram***	63 ± 6	43 ± 6	19 ± 5	13 ± 4	10 ± 3	13 ± 4	22 ± 5	1 ± 1
Högskoleförberedande program****	69 ± 4	50 ± 5	19 ± 4	13 ± 3	9 ± 3	9 ± 3	17 ± 4	..
<b>Huvudman</b>								
Kommunal	50 ± 4	33 ± 3	17 ± 3	14 ± 3	12 ± 3	22 ± 3	33 ± 4	2 ± 1
Landsting	52 ± 24	33 ± 22	..	..	..	38 ± 24	43 ± 24	0 ± 0
Fristående	61 ± 4	43 ± 4	18 ± 3	14 ± 3	10 ± 2	14 ± 3	24 ± 4	..

Till varje punktskattning anges ett 95 %-igt konfidensintervall.

Med detta menas att intervallet i genomsnitt täcker det sanna värdet i 95 fall av 100 om andra fel än urvalsfel är försumbara.

I tabellerna är värdena avrundade till närmaste heltal och värden under 0,5 är därmed avrundade till noll.

Mycket osäkra skattningar, där konfidensintervallet är större än andelsskattningen, har också prickats.

\* Med svensk bakgrund avses att eleven själv är född i Sverige och att minst en av föräldrarna är född i Sverige.

\*\* Med utländsk bakgrund avses att eleven själv är född i ett annat land än Sverige eller att båda elevens föräldrar är födda i ett annat land än Sverige.

\*\*\* Program där arbetsplatsförlagt lärande (APL) krävs

\*\*\*\* Program där arbetsplatsförlagt lärande (APL) inte krävs.

F21g: Hur ofta använder du dator/surfplatta/smartphone i skolarbetet när du ska samarbeta med andra elever?

<b>Skolverket</b> Attityder till skolan 2015 Elever i åk 7-9 och gymnasieskolan	Procent							
	Alltid eller nästan alltid + Ofta	Alltid eller nästan alltid	Ofta	Ibland	Sällan	Aldrig eller nästan aldrig	Aldrig eller nästan aldrig + Sällan	Vet inte
<b>Samtliga</b>	56 ± 3	27 ± 3	29 ± 3	23 ± 3	12 ± 2	8 ± 2	19 ± 3	1 ± 1
<b>Kön</b>								
Flicka/kvinna	57 ± 4	28 ± 3	29 ± 4	22 ± 3	13 ± 3	7 ± 2	20 ± 3	1 ± 1
Pojke/Man	56 ± 5	27 ± 4	29 ± 4	24 ± 4	11 ± 3	8 ± 3	19 ± 4	2 ± 1
<b>Bakgrund</b>								
Svensk*	54 ± 3	26 ± 3	28 ± 3	24 ± 3	13 ± 2	8 ± 2	20 ± 3	2 ± 1
Utländsk**	65 ± 5	32 ± 5	33 ± 5	19 ± 4	9 ± 3	7 ± 3	16 ± 4	1 ± 1
<b>Föräldrars utbildning</b>								
Grundskola	50 ± 12	26 ± 11	23 ± 11	29 ± 12	9 ± 6	10 ± 8	19 ± 10	2 ± 2
Gymnasium	56 ± 5	28 ± 4	28 ± 4	21 ± 4	13 ± 4	8 ± 3	21 ± 4	2 ± 2
Högskola	57 ± 4	27 ± 3	30 ± 4	23 ± 3	12 ± 3	7 ± 2	18 ± 3	1 ± 1
<b>Grundskola</b>								
Totalt	45 ± 5	19 ± 4	26 ± 4	26 ± 4	16 ± 4	12 ± 3	27 ± 4	2 ± 2
Flicka	41 ± 6	16 ± 5	24 ± 5	26 ± 6	19 ± 5	13 ± 5	31 ± 6	2 ± 2
Pojke	48 ± 7	21 ± 6	28 ± 6	25 ± 6	13 ± 5	11 ± 5	24 ± 6	2 ± 2
<b>Gymnasieskola</b>								
Totalt	68 ± 3	37 ± 4	32 ± 3	20 ± 3	8 ± 2	3 ± 1	11 ± 2	1 ± 1
Kvinna	73 ± 4	39 ± 5	34 ± 5	17 ± 4	7 ± 2	2 ± 1	9 ± 3	1 ± 1
Man	64 ± 5	34 ± 5	30 ± 5	22 ± 5	9 ± 3	4 ± 2	13 ± 4	1 ± 1
Yrkesprogram***	65 ± 6	33 ± 5	32 ± 5	19 ± 5	11 ± 4	4 ± 2	14 ± 4	2 ± 2
Högskoleförberedande program****	70 ± 4	38 ± 4	32 ± 4	20 ± 4	7 ± 2	3 ± 2	10 ± 3	0 ± 0
<b>Huvudman</b>								
Kommunal	53 ± 4	26 ± 3	28 ± 3	23 ± 3	13 ± 3	8 ± 2	21 ± 3	2 ± 1
Landsting	46 ± 24	23 ± 20	22 ± 20	23 ± 20	24 ± 20	..	31 ± 23	0 ± 0
Fristående	66 ± 4	33 ± 4	33 ± 4	20 ± 3	7 ± 2	5 ± 2	13 ± 3	1 ± 1

Till varje punktskattning anges ett 95 %-igt konfidensintervall.

Med detta menas att intervallet i genomsnitt täcker det sanna värdet i 95 fall av 100 om andra fel än urvalsfel är försumbara.

I tabellerna är värdena avrundade till närmaste heltal och värden under 0,5 är därmed avrundade till noll.

Mycket osäkra skattningar, där konfidensintervallet är större än andelsskattningen, har också prickats.

\* Med svensk bakgrund avses att eleven själv är född i Sverige och att minst en av föräldrarna är född i Sverige.

\*\* Med utländsk bakgrund avses att eleven själv är född i ett annat land än Sverige eller att båda elevens föräldrar är födda i ett annat land än Sverige.

\*\*\* Program där arbetsplatsförlagt lärande (APL) krävs

\*\*\*\* Program där arbetsplatsförlagt lärande (APL) inte krävs.

F21h: Hur ofta använder du dator/surfplatta/smartphone i skolarbetet när du ska ha kontakt med andra utanför skolan?

<b>Skolverket</b> Attityder till skolan 2015 Elever i åk 7-9 och gymnasieskolan	Procent							
	Alltid eller nästan alltid + Ofta	Alltid eller nästan alltid	Ofta	Ibland	Sällan	Aldrig eller nästan aldrig	Aldrig eller nästan aldrig + Sällan	Vet inte
<b>Samtliga</b>	63 ± 3	38 ± 3	24 ± 3	12 ± 2	10 ± 2	12 ± 2	23 ± 3	3 ± 1
<b>Kön</b>								
Flicka/kvinna	65 ± 4	40 ± 4	25 ± 4	12 ± 3	10 ± 3	10 ± 2	20 ± 3	3 ± 1
Pojke/Man	61 ± 4	37 ± 4	24 ± 4	12 ± 3	11 ± 3	15 ± 3	25 ± 4	2 ± 1
<b>Bakgrund</b>								
Svensk*	63 ± 3	37 ± 3	25 ± 3	12 ± 2	11 ± 2	11 ± 2	23 ± 3	3 ± 1
Utländsk**	64 ± 5	43 ± 5	21 ± 5	11 ± 3	6 ± 3	17 ± 4	23 ± 5	2 ± 2
<b>Föräldrars utbildning</b>								
Grundskola	54 ± 13	34 ± 11	20 ± 9	11 ± 7	6 ± 5	22 ± 12	29 ± 12	7 ± 7
Gymnasium	63 ± 5	38 ± 5	25 ± 5	13 ± 3	10 ± 3	12 ± 4	23 ± 5	2 ± 1
Högskola	64 ± 4	39 ± 4	25 ± 3	11 ± 2	11 ± 3	12 ± 3	22 ± 3	3 ± 1
<b>Grundskola</b>								
Totalt	56 ± 5	31 ± 4	25 ± 4	12 ± 3	13 ± 3	16 ± 4	29 ± 4	4 ± 2
Flicka	57 ± 7	31 ± 6	26 ± 6	12 ± 4	14 ± 5	13 ± 4	27 ± 6	4 ± 3
Pojke	55 ± 7	30 ± 6	24 ± 6	11 ± 4	12 ± 5	19 ± 6	31 ± 7	3 ± 2
<b>Gymnasieskola</b>								
Totalt	70 ± 3	46 ± 4	24 ± 3	12 ± 2	8 ± 2	9 ± 2	16 ± 3	2 ± 1
Kvinna	73 ± 4	49 ± 5	24 ± 4	12 ± 3	6 ± 2	7 ± 3	13 ± 3	1 ± 1
Man	67 ± 5	44 ± 6	24 ± 5	12 ± 4	9 ± 3	10 ± 3	19 ± 5	2 ± 1
Yrkesprogram***	72 ± 5	43 ± 6	28 ± 5	11 ± 4	7 ± 3	8 ± 3	15 ± 4	2 ± 2
Högskoleförberedande program****	69 ± 4	48 ± 5	22 ± 4	13 ± 3	8 ± 3	9 ± 3	17 ± 4	1 ± 1
<b>Huvudman</b>								
Kommunal	62 ± 4	37 ± 4	25 ± 3	11 ± 2	11 ± 2	13 ± 3	24 ± 3	3 ± 1
Landsting	70 ± 22	46 ± 24	25 ± 21	..	..	..	..	0 ± 0
Fristående	66 ± 4	43 ± 4	23 ± 3	14 ± 3	8 ± 2	10 ± 2	18 ± 3	2 ± 1

Till varje punktskattning anges ett 95 %-igt konfidensintervall.

Med detta menas att intervallet i genomsnitt täcker det sanna värdet i 95 fall av 100 om andra fel än urvalsfel är försumbara.

I tabellerna är värdena avrundade till närmaste heltal och värden under 0,5 är därmed avrundade till noll.

Mycket osäkra skattningar, där konfidensintervallet är större än andelsskattningen, har också prickats.

\* Med svensk bakgrund avses att eleven själv är född i Sverige och att minst en av föräldrarna är född i Sverige.

\*\* Med utländsk bakgrund avses att eleven själv är född i ett annat land än Sverige eller att båda elevens föräldrar är födda i ett annat land än Sverige.

\*\*\* Program där arbetsplatsförlagt lärande (APL) krävs

\*\*\*\* Program där arbetsplatsförlagt lärande (APL) inte krävs.



F22a: När du använder en dator/surfplatta/smartphone i skolarbetet, hur bra tycker du att du är på att hitta den information du söker på nätet?

<b>Skolverket</b> Attityder till skolan 2015 Elever i åk 7-9 och gymnasieskolan	Procent							
	Mycket bra + Bra	Mycket bra	Bra	Varken eller	Mindre bra	Inte alls bra	Inte alls bra + Mindre bra	Vet inte
<b>Samtliga</b>	88 ± 2	39 ± 3	49 ± 3	9 ± 2	2 ± 1	0 ± 0	2 ± 1	1 ± 1
<b>Kön</b>								
Flicka/kvinna	88 ± 3	38 ± 4	49 ± 4	10 ± 3	2 ± 1	0 ± 0	2 ± 1	0 ± 0
Pojke/Man	88 ± 3	40 ± 4	49 ± 5	9 ± 3	2 ± 1	1 ± 1	2 ± 1	1 ± 1
<b>Bakgrund</b>								
Svensk*	87 ± 2	38 ± 3	50 ± 4	10 ± 2	2 ± 1	0 ± 0	2 ± 1	1 ± 1
Utländsk**	90 ± 3	44 ± 5	46 ± 6	8 ± 3	1 ± 1	..	1 ± 1	..
<b>Föräldrars utbildning</b>								
Grundskola	86 ± 9	36 ± 12	50 ± 12	13 ± 9	0 ± 0	0 ± 0	0 ± 0	..
Gymnasium	86 ± 4	37 ± 5	49 ± 5	11 ± 3	2 ± 1	0 ± 0	2 ± 1	0 ± 0
Högskola	90 ± 2	41 ± 4	49 ± 4	8 ± 2	1 ± 1	..	2 ± 1	1 ± 1
<b>Grundskola</b>								
Totalt	87 ± 3	35 ± 5	52 ± 5	10 ± 3	2 ± 1	..	2 ± 1	1 ± 1
Flicka	86 ± 5	32 ± 6	54 ± 7	12 ± 4	2 ± 2	0 ± 0	2 ± 2	0 ± 0
Pojke	88 ± 5	37 ± 7	50 ± 7	9 ± 4	1 ± 1	1 ± 1	2 ± 2	..
<b>Gymnasieskola</b>								
Totalt	89 ± 2	43 ± 4	46 ± 4	9 ± 2	2 ± 1	0 ± 0	2 ± 1	0 ± 0
Kvinna	89 ± 3	45 ± 5	45 ± 5	9 ± 3	1 ± 1	0 ± 0	1 ± 1	..
Man	89 ± 4	42 ± 5	47 ± 6	8 ± 3	2 ± 2	..	2 ± 2	1 ± 1
Yrkesprogram***	86 ± 4	37 ± 6	49 ± 6	11 ± 4	1 ± 1	1 ± 1	2 ± 1	1 ± 1
Högskoleförberedande program****	91 ± 3	46 ± 5	44 ± 5	7 ± 2	2 ± 1	0 ± 0	2 ± 1	0 ± 0
<b>Huvudman</b>								
Kommunal	87 ± 3	37 ± 4	50 ± 4	10 ± 2	2 ± 1	0 ± 0	2 ± 1	1 ± 1
Landsting	77 ± 20	54 ± 24	22 ± 19	..	..	..	..	0 ± 0
Fristående	90 ± 3	45 ± 4	44 ± 4	8 ± 2	2 ± 1	..	2 ± 1	0 ± 0

Till varje punktskattning anges ett 95 %-igt konfidensintervall.

Med detta menas att intervallet i genomsnitt täcker det sanna värdet i 95 fall av 100 om andra fel än urvalsfel är försumbara.

I tabellerna är värdena avrundade till närmaste heltal och värden under 0,5 är därmed avrundade till noll.

Mycket osäkra skattningar, där konfidensintervallet är större än andelsskattningen, har också prickats.

\* Med svensk bakgrund avses att eleven själv är född i Sverige och att minst en av föräldrarna är född i Sverige.

\*\* Med utländsk bakgrund avses att eleven själv är född i ett annat land än Sverige eller att båda elevens föräldrar är födda i ett annat land än Sverige.

\*\*\* Program där arbetsplatsförlagt lärande (APL) krävs

\*\*\*\* Program där arbetsplatsförlagt lärande (APL) inte krävs.

F22b: När du använder en dator/surfplatta/smartphone i skolarbetet, hur bra tycker du att du är på att vara källkritisk till information du hittar på nätet?

<b>Skolverket</b> Attityder till skolan 2015 Elever i åk 7-9 och gymnasieskolan	Procent							
	Mycket bra + Bra	Mycket bra	Bra	Varken eller	Mindre bra	Inte alls bra	Inte alls bra + Mindre bra	Vet inte
<b>Samtliga</b>	77 ± 3	24 ± 3	53 ± 3	14 ± 2	5 ± 1	2 ± 1	7 ± 2	1 ± 1
<b>Kön</b>								
Flicka/kvinna	77 ± 3	22 ± 3	54 ± 4	13 ± 3	7 ± 2	2 ± 1	9 ± 3	1 ± 1
Pojke/Man	77 ± 4	26 ± 4	51 ± 5	15 ± 4	4 ± 2	2 ± 1	6 ± 2	1 ± 1
<b>Bakgrund</b>								
Svensk*	76 ± 3	23 ± 3	52 ± 4	15 ± 3	6 ± 2	2 ± 1	8 ± 2	1 ± 1
Utländsk**	83 ± 4	28 ± 5	55 ± 6	12 ± 4	3 ± 2	1 ± 1	4 ± 2	1 ± 1
<b>Föräldrars utbildning</b>								
Grundskola	77 ± 11	20 ± 11	57 ± 13	20 ± 10	..	0 ± 0	..	..
Gymnasium	75 ± 5	22 ± 4	53 ± 5	15 ± 4	7 ± 3	2 ± 2	9 ± 3	1 ± 1
Högskola	79 ± 3	27 ± 3	52 ± 4	13 ± 3	5 ± 2	2 ± 1	7 ± 2	1 ± 1
<b>Grundskola</b>								
Totalt	75 ± 4	22 ± 4	53 ± 5	15 ± 4	7 ± 2	2 ± 2	9 ± 3	2 ± 1
Flicka	76 ± 6	17 ± 5	58 ± 6	11 ± 4	9 ± 4	3 ± 2	12 ± 4	2 ± 2
Pojke	74 ± 6	25 ± 6	49 ± 7	18 ± 6	4 ± 3	2 ± 2	6 ± 4	..
<b>Gymnasieskola</b>								
Totalt	79 ± 3	27 ± 3	52 ± 4	14 ± 3	4 ± 2	2 ± 1	6 ± 2	1 ± 1
Kvinna	78 ± 4	27 ± 4	51 ± 5	16 ± 4	5 ± 2	1 ± 1	6 ± 2	..
Man	81 ± 4	27 ± 5	54 ± 6	12 ± 4	4 ± 2	2 ± 2	5 ± 2	1 ± 1
Yrkesprogram***	74 ± 5	22 ± 5	52 ± 6	17 ± 4	4 ± 2	2 ± 2	7 ± 3	2 ± 2
Högskoleförberedande program****	82 ± 4	30 ± 4	52 ± 5	13 ± 3	4 ± 2	1 ± 1	5 ± 2	0 ± 0
<b>Huvudman</b>								
Kommunal	75 ± 3	22 ± 3	53 ± 4	15 ± 3	6 ± 2	2 ± 1	8 ± 2	1 ± 1
Landsting	59 ± 24	31 ± 22	28 ± 21	..	..	..	..	..
Fristående	83 ± 3	31 ± 4	52 ± 4	11 ± 3	5 ± 2	1 ± 1	5 ± 2	..

Till varje punktskattning anges ett 95 %-igt konfidensintervall.

Med detta menas att intervallet i genomsnitt täcker det sanna värdet i 95 fall av 100 om andra fel än urvalsfel är försumbara.

I tabellerna är värdena avrundade till närmaste heltal och värden under 0,5 är därmed avrundade till noll.

Mycket osäkra skattningar, där konfidensintervallet är större än andelsskattningen, har också prickats.

\* Med svensk bakgrund avses att eleven själv är född i Sverige och att minst en av föräldrarna är född i Sverige.

\*\* Med utländsk bakgrund avses att eleven själv är född i ett annat land än Sverige eller att båda elevens föräldrar är födda i ett annat land än Sverige.

\*\*\* Program där arbetsplatsförlagt lärande (APL) krävs

\*\*\*\* Program där arbetsplatsförlagt lärande (APL) inte krävs.

F22c: När du använder en dator/surfplatta/smartphone i skolarbetet, hur bra tycker du att du är på att använda ett ordbehandlingsprogram, t.ex. Word?

<b>Skolverket</b> Attityder till skolan 2015 Elever i åk 7-9 och gymnasieskolan	Procent							
	Mycket bra + Bra	Mycket bra	Bra	Varken eller	Mindre bra	Inte alls bra	Inte alls bra + Mindre bra	Vet inte
<b>Samtliga</b>	91 ± 2	45 ± 3	46 ± 3	6 ± 2	1 ± 1	0 ± 0	2 ± 1	1 ± 1
<b>Kön</b>								
Flicka/kvinna	90 ± 2	42 ± 4	48 ± 4	6 ± 2	2 ± 1	..	2 ± 1	1 ± 1
Pojke/Man	91 ± 3	47 ± 5	44 ± 5	6 ± 2	1 ± 1	0 ± 0	1 ± 1	1 ± 1
<b>Bakgrund</b>								
Svensk*	91 ± 2	43 ± 3	47 ± 4	7 ± 2	1 ± 1	0 ± 0	1 ± 1	1 ± 1
Utländsk**	92 ± 3	51 ± 6	41 ± 6	4 ± 2	3 ± 2	..	3 ± 2	1 ± 1
<b>Föräldrars utbildning</b>								
Grundskola	90 ± 6	43 ± 13	47 ± 13	5 ± 5	1 ± 1	0 ± 0	1 ± 1	4 ± 4
Gymnasium	88 ± 4	43 ± 5	45 ± 5	9 ± 3	1 ± 1	0 ± 0	1 ± 1	2 ± 1
Högskola	93 ± 2	46 ± 4	47 ± 4	4 ± 2	2 ± 1	1 ± 1	2 ± 1	1 ± 1
<b>Grundskola</b>								
Totalt	88 ± 3	37 ± 5	50 ± 5	9 ± 3	2 ± 1	..	2 ± 1	2 ± 1
Flicka	88 ± 4	31 ± 6	56 ± 7	8 ± 3	2 ± 2	1 ± 1	3 ± 2	..
Pojke	87 ± 5	42 ± 7	45 ± 7	9 ± 4	1 ± 1	0 ± 0	1 ± 1	2 ± 2
<b>Gymnasieskola</b>								
Totalt	94 ± 2	52 ± 4	42 ± 4	4 ± 1	1 ± 1	0 ± 0	1 ± 1	1 ± 0
Kvinna	92 ± 3	52 ± 5	41 ± 5	5 ± 2	1 ± 1	0 ± 0	2 ± 1	1 ± 1
Man	95 ± 2	53 ± 6	42 ± 6	3 ± 2	..	..	1 ± 1	..
Yrkesprogram***	91 ± 3	45 ± 6	46 ± 6	6 ± 3	1 ± 1	1 ± 1	1 ± 1	2 ± 1
Högskoleförberedande program****	95 ± 2	56 ± 5	39 ± 5	3 ± 2	1 ± 1	0 ± 0	1 ± 1	0 ± 0
<b>Huvudman</b>								
Kommunal	91 ± 2	43 ± 4	48 ± 4	6 ± 2	1 ± 1	0 ± 0	1 ± 1	1 ± 1
Landsting	72 ± 21	42 ± 24	30 ± 22	23 ± 20	0 ± 0	..	..	0 ± 0
Fristående	90 ± 2	50 ± 4	40 ± 4	6 ± 2	2 ± 1	1 ± 1	3 ± 1	1 ± 1

Till varje punktskattning anges ett 95 %-igt konfidensintervall.

Med detta menas att intervallet i genomsnitt täcker det sanna värdet i 95 fall av 100 om andra fel än urvalsfel är försumbara.

I tabellerna är värdena avrundade till närmaste heltal och värden under 0,5 är därmed avrundade till noll.

Mycket osäkra skattningar, där konfidensintervallet är större än andelsskattningen, har också prickats.

\* Med svensk bakgrund avses att eleven själv är född i Sverige och att minst en av föräldrarna är född i Sverige.

\*\* Med utländsk bakgrund avses att eleven själv är född i ett annat land än Sverige eller att båda elevens föräldrar är födda i ett annat land än Sverige.

\*\*\* Program där arbetsplatsförlagt lärande (APL) krävs

\*\*\*\* Program där arbetsplatsförlagt lärande (APL) inte krävs.

F22d: När du använder en dator/surfplatta/smartphone i skolarbetet, hur bra tycker du att du är på att använda program för att göra en presentation, t.ex. till en redovisning?

<b>Skolverket</b> Attityder till skolan 2015 Elever i åk 7-9 och gymnasieskolan	Procent							
	Mycket bra + Bra	Mycket bra	Bra	Varken eller	Mindre bra	Inte alls bra	Inte alls bra + Mindre bra	Vet inte
<b>Samtliga</b>	88 ± 2	44 ± 3	43 ± 3	8 ± 2	3 ± 1	0 ± 0	4 ± 1	1 ± 1
<b>Kön</b>								
Flicka/kvinna	88 ± 3	44 ± 4	44 ± 4	8 ± 2	3 ± 1	0 ± 0	3 ± 1	1 ± 1
Pojke/Man	87 ± 3	45 ± 5	42 ± 5	8 ± 3	3 ± 2	..	4 ± 2	1 ± 1
<b>Bakgrund</b>								
Svensk*	87 ± 2	43 ± 3	44 ± 4	9 ± 2	3 ± 1	1 ± 1	4 ± 1	1 ± 1
Utländsk**	90 ± 3	51 ± 6	39 ± 5	6 ± 3	3 ± 2	0 ± 0	3 ± 2	0 ± 0
<b>Föräldrars utbildning</b>								
Grundskola	92 ± 6	39 ± 13	53 ± 13	6 ± 5	..	0 ± 0	..	0 ± 0
Gymnasium	86 ± 4	46 ± 5	41 ± 5	10 ± 3	2 ± 2	..	3 ± 2	1 ± 1
Högskola	88 ± 3	44 ± 4	44 ± 4	7 ± 2	4 ± 2	1 ± 1	4 ± 2	1 ± 1
<b>Grundskola</b>								
Totalt	87 ± 3	41 ± 5	46 ± 5	9 ± 3	3 ± 2	..	4 ± 2	1 ± 1
Flicka	88 ± 5	37 ± 6	51 ± 7	9 ± 4	2 ± 2	0 ± 0	2 ± 2	1 ± 1
Pojke	86 ± 5	44 ± 7	42 ± 7	8 ± 4	4 ± 3	1 ± 1	5 ± 3	..
<b>Gymnasieskola</b>								
Totalt	88 ± 2	48 ± 4	40 ± 4	8 ± 2	3 ± 1	..	3 ± 1	0 ± 0
Kvinna	88 ± 3	50 ± 5	38 ± 5	7 ± 3	3 ± 2	1 ± 1	4 ± 2	1 ± 1
Man	88 ± 4	47 ± 6	42 ± 6	8 ± 3	3 ± 2	..	3 ± 2	..
Yrkesprogram***	84 ± 4	39 ± 6	45 ± 6	9 ± 4	4 ± 2	1 ± 1	5 ± 3	1 ± 1
Högskoleförberedande program****	90 ± 3	53 ± 5	37 ± 5	7 ± 2	2 ± 1	0 ± 0	3 ± 2	0 ± 0
<b>Huvudman</b>								
Kommunal	87 ± 3	44 ± 4	43 ± 4	8 ± 2	3 ± 1	..	4 ± 1	1 ± 1
Landsting	84 ± 17	35 ± 23	49 ± 24	0 ± 0	..	..	..	0 ± 0
Fristående	89 ± 3	47 ± 4	42 ± 4	7 ± 2	3 ± 1	0 ± 0	3 ± 1	0 ± 0

Till varje punktskattning anges ett 95 %-igt konfidensintervall.

Med detta menas att intervallet i genomsnitt täcker det sanna värdet i 95 fall av 100 om andra fel än urvalsfel är försumbara.

I tabellerna är värdena avrundade till närmaste heltal och värden under 0,5 är därmed avrundade till noll.

Mycket osäkra skattningar, där konfidensintervallet är större än andelsskattningen, har också prickats.

\* Med svensk bakgrund avses att eleven själv är född i Sverige och att minst en av föräldrarna är född i Sverige.

\*\* Med utländsk bakgrund avses att eleven själv är född i ett annat land än Sverige eller att båda elevens föräldrar är födda i ett annat land än Sverige.

\*\*\* Program där arbetsplatsförlagt lärande (APL) krävs

\*\*\*\* Program där arbetsplatsförlagt lärande (APL) inte krävs.

F22e: När du använder en dator/surfplatta/smartphone i skolarbetet, hur bra tycker du att du är på att använda ett kalkylprogram, t.ex. Excel?

<b>Skolverket</b> Attityder till skolan 2015 Elever i åk 7-9 och gymnasieskolan	Procent							
	Mycket bra + Bra	Mycket bra	Bra	Varken eller	Mindre bra	Inte alls bra	Inte alls bra + Mindre bra	Vet inte
<b>Samtliga</b>	45 ± 3	14 ± 2	30 ± 3	19 ± 3	16 ± 2	13 ± 2	29 ± 3	7 ± 2
<b>Kön</b>								
Flicka/kvinna	42 ± 4	13 ± 3	29 ± 4	18 ± 3	19 ± 3	14 ± 3	33 ± 4	7 ± 2
Pojke/Man	47 ± 5	16 ± 3	31 ± 4	20 ± 4	14 ± 3	12 ± 3	26 ± 4	8 ± 3
<b>Bakgrund</b>								
Svensk*	43 ± 4	14 ± 3	30 ± 3	19 ± 3	17 ± 3	13 ± 3	30 ± 3	8 ± 2
Utländsk**	50 ± 6	18 ± 5	32 ± 6	17 ± 4	13 ± 4	13 ± 4	27 ± 5	7 ± 3
<b>Föräldrars utbildning</b>								
Grundskola	60 ± 13	18 ± 12	43 ± 13	14 ± 8	8 ± 7	13 ± 11	21 ± 12	5 ± 5
Gymnasium	46 ± 5	16 ± 4	30 ± 5	18 ± 4	12 ± 3	16 ± 4	28 ± 5	8 ± 3
Högskola	42 ± 4	13 ± 3	29 ± 4	20 ± 3	20 ± 3	11 ± 2	31 ± 4	7 ± 2
<b>Grundskola</b>								
Totalt	42 ± 5	13 ± 4	29 ± 5	20 ± 4	13 ± 3	15 ± 4	27 ± 5	10 ± 3
Flicka	42 ± 7	11 ± 4	31 ± 7	20 ± 6	16 ± 5	15 ± 5	31 ± 7	8 ± 4
Pojke	43 ± 7	15 ± 5	28 ± 7	21 ± 6	10 ± 4	14 ± 5	24 ± 6	12 ± 5
<b>Gymnasieskola</b>								
Totalt	47 ± 4	16 ± 3	31 ± 4	17 ± 3	20 ± 3	12 ± 2	31 ± 4	5 ± 2
Kvinna	42 ± 5	14 ± 3	28 ± 4	16 ± 4	22 ± 4	13 ± 4	35 ± 5	7 ± 3
Man	52 ± 6	18 ± 4	34 ± 6	18 ± 5	18 ± 5	10 ± 3	27 ± 5	2 ± 2
Yrkesprogram***	48 ± 6	17 ± 5	31 ± 6	17 ± 5	16 ± 5	11 ± 4	27 ± 5	8 ± 3
Högskoleförberedande program****	46 ± 5	15 ± 3	31 ± 5	17 ± 4	21 ± 4	12 ± 3	33 ± 5	3 ± 2
<b>Huvudman</b>								
Kommunal	45 ± 4	14 ± 3	31 ± 4	18 ± 3	15 ± 3	13 ± 3	29 ± 4	8 ± 2
Landsting	36 ± 24	..	..	27 ± 23	..	..	30 ± 22	..
Fristående	42 ± 4	16 ± 3	27 ± 4	21 ± 4	19 ± 3	12 ± 3	31 ± 4	5 ± 2

Till varje punktskattning anges ett 95 %-igt konfidensintervall.

Med detta menas att intervallet i genomsnitt täcker det sanna värdet i 95 fall av 100 om andra fel än urvalsfel är försumbara.

I tabellerna är värdena avrundade till närmaste heltal och värden under 0,5 är därmed avrundade till noll.

Mycket osäkra skattningar, där konfidensintervallet är större än andelsskattningen, har också prickats.

\* Med svensk bakgrund avses att eleven själv är född i Sverige och att minst en av föräldrarna är född i Sverige.

\*\* Med utländsk bakgrund avses att eleven själv är född i ett annat land än Sverige eller att båda elevens föräldrar är födda i ett annat land än Sverige.

\*\*\* Program där arbetsplatsförlagt lärande (APL) krävs

\*\*\*\* Program där arbetsplatsförlagt lärande (APL) inte krävs.

F22f: När du använder en dator/surfplatta/smartphone i skolarbetet, hur bra tycker du att du är på att arbeta med bilder, ljud, musik eller film?

<b>Skolverket</b> Attityder till skolan 2015 Elever i åk 7-9 och gymnasieskolan	Procent							
	Mycket bra + Bra	Mycket bra	Bra	Varken eller	Mindre bra	Inte alls bra	Inte alls bra + Mindre bra	Vet inte
<b>Samtliga</b>	61 ± 3	22 ± 3	39 ± 3	17 ± 2	12 ± 2	6 ± 1	19 ± 2	4 ± 1
<b>Kön</b>								
Flicka/kvinna	59 ± 4	21 ± 3	38 ± 4	16 ± 3	14 ± 3	7 ± 2	21 ± 3	4 ± 2
Pojke/Man	62 ± 4	23 ± 4	39 ± 5	17 ± 3	11 ± 3	6 ± 2	17 ± 3	4 ± 2
<b>Bakgrund</b>								
Svensk*	60 ± 4	22 ± 3	38 ± 4	18 ± 3	12 ± 2	6 ± 2	18 ± 3	4 ± 1
Utländsk**	64 ± 6	22 ± 5	42 ± 6	14 ± 4	13 ± 4	6 ± 3	20 ± 5	2 ± 2
<b>Föräldrars utbildning</b>								
Grundskola	71 ± 11	22 ± 12	49 ± 13	15 ± 8	8 ± 6	..	12 ± 9	2 ± 2
Gymnasium	62 ± 5	25 ± 5	37 ± 5	16 ± 4	12 ± 3	6 ± 2	18 ± 4	4 ± 2
Högskola	58 ± 4	20 ± 3	39 ± 4	18 ± 3	13 ± 3	6 ± 2	20 ± 3	4 ± 2
<b>Grundskola</b>								
Totalt	65 ± 5	21 ± 4	44 ± 5	16 ± 4	10 ± 3	6 ± 2	15 ± 4	3 ± 2
Flicka	62 ± 7	19 ± 5	43 ± 7	18 ± 5	12 ± 5	5 ± 3	18 ± 5	2 ± 2
Pojke	67 ± 7	23 ± 6	44 ± 7	15 ± 5	8 ± 4	6 ± 3	13 ± 5	4 ± 3
<b>Gymnasieskola</b>								
Totalt	56 ± 4	23 ± 3	33 ± 4	17 ± 3	15 ± 3	7 ± 2	22 ± 3	4 ± 2
Kvinna	56 ± 5	22 ± 4	34 ± 5	15 ± 4	16 ± 4	8 ± 3	24 ± 4	5 ± 2
Man	56 ± 6	23 ± 5	33 ± 5	20 ± 5	14 ± 4	6 ± 2	20 ± 5	4 ± 2
Yrkesprogram***	55 ± 6	19 ± 5	36 ± 6	16 ± 4	13 ± 4	8 ± 3	21 ± 5	8 ± 3
Högskoleförberedande program****	56 ± 5	24 ± 4	32 ± 5	18 ± 4	16 ± 4	6 ± 2	23 ± 4	3 ± 2
<b>Huvudman</b>								
Kommunal	60 ± 4	22 ± 3	38 ± 4	17 ± 3	13 ± 3	6 ± 2	19 ± 3	4 ± 2
Landsting	39 ± 23	..	34 ± 23	26 ± 22	..	25 ± 21	30 ± 22	..
Fristående	65 ± 4	24 ± 4	41 ± 4	15 ± 3	12 ± 3	6 ± 2	18 ± 3	2 ± 1

Till varje punktskattning anges ett 95 %-igt konfidensintervall.

Med detta menas att intervallet i genomsnitt täcker det sanna värdet i 95 fall av 100 om andra fel än urvalsfel är försumbara.

I tabellerna är värdena avrundade till närmaste heltal och värden under 0,5 är därmed avrundade till noll.

Mycket osäkra skattningar, där konfidensintervallet är större än andelsskattningen, har också prickats.

\* Med svensk bakgrund avses att eleven själv är född i Sverige och att minst en av föräldrarna är född i Sverige.

\*\* Med utländsk bakgrund avses att eleven själv är född i ett annat land än Sverige eller att båda elevens föräldrar är födda i ett annat land än Sverige.

\*\*\* Program där arbetsplatsförlagt lärande (APL) krävs

\*\*\*\* Program där arbetsplatsförlagt lärande (APL) inte krävs.

F23a: Har du fått lära dig i skolan att vara källkritisk till information som du hittar på nätet?

<b>Skolverket</b> Attityder till skolan 2015 Elever i åk 7-9 och gymnasieskolan	Procent		
	Ja	Nej	Vet inte
<b>Samtliga</b>	90 ± 2	7 ± 2	3 ± 1
<b>Kön</b>			
Flicka/kvinna	91 ± 2	6 ± 2	2 ± 1
Pojke/Man	89 ± 3	7 ± 2	4 ± 2
<b>Bakgrund</b>			
Svensk*	90 ± 2	7 ± 2	3 ± 1
Utländsk**	92 ± 3	6 ± 3	2 ± 1
<b>Föräldrars utbildning</b>			
Grundskola	92 ± 6	7 ± 5	..
Gymnasium	90 ± 3	6 ± 3	4 ± 2
Högskola	90 ± 3	7 ± 2	3 ± 1
<b>Grundskola</b>			
Totalt	88 ± 3	8 ± 3	4 ± 2
Flicka	89 ± 4	7 ± 4	4 ± 3
Pojke	87 ± 5	9 ± 4	4 ± 3
<b>Gymnasieskola</b>			
Totalt	93 ± 2	5 ± 2	2 ± 1
Kvinna	93 ± 2	6 ± 2	1 ± 1
Man	92 ± 3	4 ± 2	3 ± 2
Yrkesprogram***	89 ± 4	7 ± 3	4 ± 2
Högskoleförberedande program****	94 ± 2	4 ± 2	1 ± 1
<b>Huvudman</b>			
Kommunal	89 ± 2	8 ± 2	4 ± 1
Landsting	89 ± 15	..	0 ± 0
Fristående	95 ± 2	4 ± 1	2 ± 1

Till varje punktskattning anges ett 95 %-igt konfidensintervall.

Med detta menas att intervallet i genomsnitt täcker det sanna värdet i 95 fall av 100 om andra fel än urvalsfel är försumbara.

I tabellerna är värdena avrundade till närmaste heltal och värden under 0,5 är därmed avrundade till noll.

Mycket osäkra skattningar, där konfidensintervallet är större än andelsskattningen, har också prickats.

\* Med svensk bakgrund avses att eleven själv är född i Sverige och att minst en av föräldrarna är född i Sverige.

\*\* Med utländsk bakgrund avses att eleven själv är född i ett annat land än Sverige eller att båda elevernas föräldrar är födda i ett annat land än Sverige.

\*\*\* Program där arbetsplatsförlagt lärande (APL) krävs

\*\*\*\* Program där arbetsplatsförlagt lärande (APL) inte krävs.

F23b: Har du fått lära dig i skolan att vara försiktig med vad du skriver/publicerar om dig själv på nätet?

<b>Skolverket</b> Attityder till skolan 2015 Elever i åk 7-9 och gymnasieskolan	Procent		
	Ja	Nej	Vet inte
<b>Samtliga</b>	79 ± 2	19 ± 2	3 ± 1
<b>Kön</b>			
Flicka/kvinna	77 ± 3	20 ± 3	3 ± 1
Pojke/Man	80 ± 4	17 ± 3	3 ± 2
<b>Bakgrund</b>			
Svensk*	78 ± 3	20 ± 3	3 ± 1
Utländsk**	83 ± 4	13 ± 4	3 ± 2
<b>Föräldrars utbildning</b>			
Grundskola	86 ± 7	8 ± 6	6 ± 5
Gymnasium	80 ± 4	18 ± 4	2 ± 2
Högskola	77 ± 3	20 ± 3	3 ± 1
<b>Grundskola</b>			
Totalt	84 ± 4	13 ± 3	3 ± 2
Flicka	84 ± 5	14 ± 5	2 ± 2
Pojke	85 ± 5	12 ± 5	4 ± 3
<b>Gymnasieskola</b>			
Totalt	73 ± 3	25 ± 3	3 ± 1
Kvinna	70 ± 4	26 ± 4	4 ± 2
Man	75 ± 5	23 ± 5	2 ± 2
Yrkesprogram***	79 ± 5	17 ± 4	4 ± 2
Högskoleförberedande program****	69 ± 4	28 ± 4	2 ± 1
<b>Huvudman</b>			
Kommunal	78 ± 3	19 ± 3	3 ± 1
Landsting	37 ± 23	52 ± 24	..
Fristående	81 ± 3	17 ± 3	2 ± 1

Till varje punktskattning anges ett 95 %-igt konfidensintervall.

Med detta menas att intervallet i genomsnitt täcker det sanna värdet i 95 fall av 100 om andra fel än urvalsfel är försumbara.

I tabellerna är värdena avrundade till närmaste heltal och värden under 0,5 är därmed avrundade till noll.

Mycket osäkra skattningar, där konfidensintervallet är större än andelsskattningen, har också prickats.

\* Med svensk bakgrund avses att eleven själv är född i Sverige och att minst en av föräldrarna är född i Sverige.

\*\* Med utländsk bakgrund avses att eleven själv är född i ett annat land än Sverige eller att båda elevens föräldrar är födda i ett annat land än Sverige.

\*\*\* Program där arbetsplatsförlagt lärande (APL) krävs

\*\*\*\* Program där arbetsplatsförlagt lärande (APL) inte krävs.



F23c: Har du fått lära dig i skolan att använda nätet på ett schyst sätt som inte kränker andra?

<b>Skolverket</b> Attityder till skolan 2015 Elever i åk 7-9 och gymnasieskolan	Procent		
	Ja	Nej	Vet inte
<b>Samtliga</b>	86 ± 2	12 ± 2	2 ± 1
<b>Kön</b>			
Flicka/kvinna	85 ± 3	13 ± 3	2 ± 1
Pojke/Man	87 ± 3	12 ± 3	2 ± 1
<b>Bakgrund</b>			
Svensk*	86 ± 2	13 ± 2	1 ± 1
Utländsk**	87 ± 4	10 ± 3	3 ± 2
<b>Föräldrars utbildning</b>			
Grundskola	89 ± 7	6 ± 5	5 ± 5
Gymnasium	87 ± 4	12 ± 3	2 ± 1
Högskola	85 ± 3	13 ± 3	2 ± 1
<b>Grundskola</b>			
Totalt	89 ± 3	9 ± 3	2 ± 1
Flicka	91 ± 4	8 ± 4	1 ± 1
Pojke	89 ± 5	9 ± 4	2 ± 2
<b>Gymnasieskola</b>			
Totalt	82 ± 3	16 ± 3	2 ± 1
Kvinna	81 ± 4	17 ± 4	2 ± 1
Man	84 ± 4	14 ± 4	2 ± 1
Yrkesprogram***	87 ± 4	10 ± 3	3 ± 2
Högskoleförberedande program****	80 ± 4	19 ± 4	1 ± 1
<b>Huvudman</b>			
Kommunal	85 ± 3	13 ± 2	2 ± 1
Landsting	78 ± 20	22 ± 20	0 ± 0
Fristående	89 ± 3	10 ± 2	2 ± 1

Till varje punktskattning anges ett 95 %-igt konfidensintervall.

Med detta menas att intervallet i genomsnitt täcker det sanna värdet i 95 fall av 100 om andra fel än urvalsfel är försumbara.

I tabellerna är värdena avrundade till närmaste heltal och värden under 0,5 är därmed avrundade till noll.

Mycket osäkra skattningar, där konfidensintervallet är större än andelsskattningen, har också prickats.

\* Med svensk bakgrund avses att eleven själv är född i Sverige och att minst en av föräldrarna är född i Sverige.

\*\* Med utländsk bakgrund avses att eleven själv är född i ett annat land än Sverige eller att båda elevernas föräldrar är födda i ett annat land än Sverige.

\*\*\* Program där arbetsplatsförlagt lärande (APL) krävs

\*\*\*\* Program där arbetsplatsförlagt lärande (APL) inte krävs.

F23d: Har du fått lära dig i skolan hur du får använda andras material som du hittar på nätet?

<b>Skolverket</b> Attityder till skolan 2015 Elever i åk 7-9 och gymnasieskolan	Procent		
	Ja	Nej	Vet inte
<b>Samtliga</b>	78 ± 3	18 ± 2	4 ± 1
<b>Kön</b>			
Flicka/kvinna	78 ± 3	18 ± 3	4 ± 2
Pojke/Man	78 ± 4	18 ± 4	4 ± 2
<b>Bakgrund</b>			
Svensk*	78 ± 3	18 ± 3	4 ± 1
Utländsk**	77 ± 5	18 ± 4	5 ± 2
<b>Föräldrars utbildning</b>			
Grundskola	77 ± 11	11 ± 7	13 ± 9
Gymnasium	81 ± 4	15 ± 4	4 ± 2
Högskola	76 ± 3	21 ± 3	4 ± 2
<b>Grundskola</b>			
Totalt	75 ± 4	20 ± 4	5 ± 2
Flicka	75 ± 6	21 ± 5	4 ± 2
Pojke	75 ± 6	19 ± 5	6 ± 4
<b>Gymnasieskola</b>			
Totalt	80 ± 3	16 ± 3	3 ± 1
Kvinna	80 ± 4	16 ± 3	4 ± 2
Man	81 ± 4	17 ± 4	2 ± 2
Yrkesprogram***	80 ± 5	16 ± 4	5 ± 3
Högskoleförberedande program****	81 ± 4	16 ± 4	3 ± 1
<b>Huvudman</b>			
Kommunal	77 ± 3	19 ± 3	5 ± 2
Landsting	80 ± 18	20 ± 18	0 ± 0
Fristående	81 ± 3	16 ± 3	4 ± 1

Till varje punktskattning anges ett 95 %-igt konfidensintervall.

Med detta menas att intervallet i genomsnitt täcker det sanna värdet i 95 fall av 100 om andra fel än urvalsfel är försumbara.

I tabellerna är värdena avrundade till närmaste heltal och värden under 0,5 är därmed avrundade till noll.

Mycket osäkra skattningar, där konfidensintervallet är större än andelsskattningen, har också prickats.

\* Med svensk bakgrund avses att eleven själv är född i Sverige och att minst en av föräldrarna är född i Sverige.

\*\* Med utländsk bakgrund avses att eleven själv är född i ett annat land än Sverige eller att båda elevernas föräldrar är födda i ett annat land än Sverige.

\*\*\* Program där arbetsplatsförlagt lärande (APL) krävs

\*\*\*\* Program där arbetsplatsförlagt lärande (APL) inte krävs.

F23e: Har du fått lära dig i skolan att förstå hur programmering/kodning fungerar?

<b>Skolverket</b> Attityder till skolan 2015 Elever i åk 7-9 och gymnasieskolan	Procent		
	Ja	Nej	Vet inte
<b>Samtliga</b>	27 ± 3	69 ± 3	4 ± 1
<b>Kön</b>			
Flicka/kvinna	22 ± 3	74 ± 4	4 ± 2
Pojke/Man	32 ± 4	65 ± 4	3 ± 2
<b>Bakgrund</b>			
Svensk*	27 ± 3	70 ± 3	3 ± 1
Utländsk**	29 ± 5	65 ± 5	6 ± 3
<b>Föräldrars utbildning</b>			
Grundskola	33 ± 12	62 ± 12	5 ± 5
Gymnasium	30 ± 5	65 ± 5	5 ± 2
Högskola	24 ± 3	73 ± 3	3 ± 1
<b>Grundskola</b>			
Totalt	28 ± 4	68 ± 5	4 ± 2
Flicka	24 ± 6	72 ± 6	4 ± 3
Pojke	31 ± 7	65 ± 7	4 ± 3
<b>Gymnasieskola</b>			
Totalt	27 ± 3	70 ± 3	3 ± 1
Kvinna	20 ± 4	76 ± 4	5 ± 2
Man	34 ± 5	64 ± 5	2 ± 1
Yrkesprogram***	37 ± 6	58 ± 6	5 ± 2
Högskoleförberedande program****	21 ± 4	76 ± 4	2 ± 1
<b>Huvudman</b>			
Kommunal	27 ± 3	69 ± 3	4 ± 1
Landsting	33 ± 22	57 ± 24	..
Fristående	27 ± 4	69 ± 4	4 ± 2

Till varje punktskattning anges ett 95 %-igt konfidensintervall.

Med detta menas att intervallet i genomsnitt täcker det sanna värdet i 95 fall av 100 om andra fel än urvalsfel är försumbara.

I tabellerna är värdena avrundade till närmaste heltal och värden under 0,5 är därmed avrundade till noll.

Mycket osäkra skattningar, där konfidensintervallet är större än andelsskattningen, har också prickats.

\* Med svensk bakgrund avses att eleven själv är född i Sverige och att minst en av föräldrarna är född i Sverige.

\*\* Med utländsk bakgrund avses att eleven själv är född i ett annat land än Sverige eller att båda elevens föräldrar är födda i ett annat land än Sverige.

\*\*\* Program där arbetsplatsförlagt lärande (APL) krävs

\*\*\*\* Program där arbetsplatsförlagt lärande (APL) inte krävs.

F23f: Har du fått lära dig i skolan att själv programmera?

<b>Skolverket</b> Attityder till skolan 2015 Elever i åk 7-9 och gymnasieskolan	Procent		
	Ja	Nej	Vet inte
<b>Samtliga</b>	20 ± 2	76 ± 3	4 ± 1
<b>Kön</b>			
Flicka/kvinna	15 ± 3	81 ± 3	5 ± 2
Pojke/Man	24 ± 4	73 ± 4	3 ± 2
<b>Bakgrund</b>			
Svensk*	19 ± 3	77 ± 3	4 ± 1
Utländsk**	21 ± 5	73 ± 5	6 ± 3
<b>Föräldrars utbildning</b>			
Grundskola	24 ± 11	65 ± 12	12 ± 8
Gymnasium	24 ± 4	72 ± 5	4 ± 2
Högskola	16 ± 3	81 ± 3	3 ± 1
<b>Grundskola</b>			
Totalt	19 ± 4	76 ± 4	4 ± 2
Flicka	17 ± 5	78 ± 5	5 ± 3
Pojke	21 ± 6	75 ± 6	4 ± 3
<b>Gymnasieskola</b>			
Totalt	20 ± 3	77 ± 3	4 ± 1
Kvinna	12 ± 3	83 ± 4	4 ± 2
Man	27 ± 5	70 ± 5	3 ± 2
Yrkesprogram***	28 ± 5	66 ± 6	7 ± 3
Högskoleförberedande program****	15 ± 4	82 ± 4	2 ± 1
<b>Huvudman</b>			
Kommunal	20 ± 3	76 ± 3	4 ± 1
Landsting	..	84 ± 17	..
Fristående	19 ± 3	77 ± 4	4 ± 2

Till varje punktskattning anges ett 95 %-igt konfidensintervall.

Med detta menas att intervallet i genomsnitt täcker det sanna värdet i 95 fall av 100 om andra fel än urvalsfel är försumbara.

I tabellerna är värdena avrundade till närmaste heltal och värden under 0,5 är därmed avrundade till noll.

Mycket osäkra skattningar, där konfidensintervallet är större än andelsskattningen, har också prickats.

\* Med svensk bakgrund avses att eleven själv är född i Sverige och att minst en av föräldrarna är född i Sverige.

\*\* Med utländsk bakgrund avses att eleven själv är född i ett annat land än Sverige eller att båda elevernas föräldrar är födda i ett annat land än Sverige.

\*\*\* Program där arbetsplatsförlagt lärande (APL) krävs

\*\*\*\* Program där arbetsplatsförlagt lärande (APL) inte krävs.

F24: I skolarbetet skulle jag vilja använda dator/surfplatta...

<b>Skolverket</b> Attityder till skolan 2015 Elever i åk 7-9 och gymnasieskolan	Procent							
	...mycket mer + ...mer	...mycket mer	...mer	...ungefär som nu	...mindre	...mycket mindre	...mycket mindre + ...mindre	Vet inte
<b>Samtliga</b>	31 ± 3	12 ± 2	19 ± 3	61 ± 3	5 ± 1	2 ± 1	7 ± 1	1 ± 1
<b>Kön</b>								
Flicka/kvinna	25 ± 4	9 ± 2	16 ± 3	66 ± 4	5 ± 2	3 ± 1	8 ± 2	1 ± 1
Pojke/Man	36 ± 4	14 ± 3	22 ± 4	56 ± 5	5 ± 2	1 ± 1	6 ± 2	1 ± 1
<b>Bakgrund</b>								
Svensk*	29 ± 3	10 ± 2	18 ± 3	64 ± 3	4 ± 1	2 ± 1	6 ± 2	1 ± 1
Utländsk**	38 ± 5	17 ± 4	21 ± 5	49 ± 6	8 ± 3	4 ± 2	11 ± 3	2 ± 1
<b>Föräldrars utbildning</b>								
Grundskola	43 ± 13	17 ± 10	27 ± 11	48 ± 12	4 ± 4	4 ± 4	7 ± 5	..
Gymnasium	32 ± 5	12 ± 3	21 ± 4	59 ± 5	5 ± 2	2 ± 1	7 ± 2	2 ± 1
Högskola	28 ± 4	11 ± 3	17 ± 3	64 ± 4	5 ± 2	2 ± 1	7 ± 2	1 ± 1
<b>Grundskola</b>								
Totalt	43 ± 5	17 ± 4	26 ± 4	50 ± 5	4 ± 2	2 ± 1	6 ± 2	1 ± 1
Flicka	37 ± 6	14 ± 5	23 ± 6	55 ± 7	5 ± 3	3 ± 2	8 ± 3	1 ± 1
Pojke	49 ± 7	21 ± 6	28 ± 6	46 ± 7	3 ± 2	1 ± 1	4 ± 3	..
<b>Gymnasieskola</b>								
Totalt	18 ± 3	6 ± 2	12 ± 2	73 ± 3	6 ± 2	2 ± 1	8 ± 2	1 ± 1
Kvinna	13 ± 3	4 ± 2	9 ± 3	77 ± 4	6 ± 2	2 ± 1	8 ± 3	1 ± 1
Man	22 ± 5	7 ± 3	15 ± 4	68 ± 5	7 ± 3	2 ± 2	9 ± 3	1 ± 1
Yrkesprogram***	22 ± 5	6 ± 3	16 ± 4	67 ± 6	6 ± 3	3 ± 2	9 ± 3	2 ± 2
Högskoleförberedande program****	15 ± 3	5 ± 2	10 ± 3	76 ± 4	7 ± 2	2 ± 1	8 ± 3	1 ± 1
<b>Huvudman</b>								
Kommunal	33 ± 4	12 ± 3	21 ± 3	59 ± 4	5 ± 1	2 ± 1	6 ± 2	1 ± 1
Landsting	..	0 ± 0	..	58 ± 23	..	..	20 ± 18	..
Fristående	23 ± 4	10 ± 3	13 ± 3	67 ± 4	7 ± 2	3 ± 1	9 ± 2	1 ± 1

Till varje punktskattning anges ett 95 %-igt konfidensintervall.

Med detta menas att intervallet i genomsnitt täcker det sanna värdet i 95 fall av 100 om andra fel än urvalsfel är försumbara.

I tabellerna är värdena avrundade till närmaste heltal och värden under 0,5 är därmed avrundade till noll.

Mycket osäkra skattningar, där konfidensintervallet är större än andelsskattningen, har också prickats.

\* Med svensk bakgrund avses att eleven själv är född i Sverige och att minst en av föräldrarna är född i Sverige.

\*\* Med utländsk bakgrund avses att eleven själv är född i ett annat land än Sverige eller att båda elevens föräldrar är födda i ett annat land än Sverige.

\*\*\* Program där arbetsplatsförlagt lärande (APL) krävs

\*\*\*\* Program där arbetsplatsförlagt lärande (APL) inte krävs.