


F6A: Hur trivs du med andra elever?

 Attityder till skolan 2015 Elever i årskurs 4 - 6	Procent					
	Mycket bra	Ganska bra	Varken bra eller dåligt	Ganska dåligt	Mycket dåligt	Vet inte
<b>Samtliga</b>	52 ± 3	39 ± 2	6 ± 1	1 ± 0	0 ± 0	1 ± 0
<b>Årskurs</b>						
4	58 ± 6	33 ± 5	7 ± 2	1 ± 1	..	1 ± 1
5	47 ± 4	44 ± 3	5 ± 2	1 ± 1	..	2 ± 1
6	51 ± 3	41 ± 2	6 ± 2	1 ± 0	0 ± 0	1 ± 0
<b>Bakgrund</b>						
Svensk bakgrund*	53 ± 3	40 ± 2	5 ± 1	1 ± 0	0 ± 0	1 ± 0
Utländsk bakgrund**	48 ± 5	38 ± 4	10 ± 3	1 ± 1	0 ± 0	2 ± 1
<b>Kön</b>						
Flicka	47 ± 4	44 ± 3	6 ± 1	1 ± 0	0 ± 0	1 ± 0
Pojke	57 ± 3	35 ± 3	6 ± 1	1 ± 1	..	1 ± 1
<b>Huvudman</b>						
Kommunal	52 ± 3	39 ± 3	6 ± 1	1 ± 0	0 ± 0	1 ± 0
Enskild/Fristående	52 ± 4	40 ± 3	6 ± 2	1 ± 1	..	1 ± 1

Till varje punktskattning anges ett 95%-igt konfidensintervall.

Med detta menas att intervallet igenomsnitt täcker det sanna värdet i 95 fall av 100 om andra fel än urvalsfel är försumbara.


I tabellerna är värdena avrundade till närmaste heltal och värden under 0,5 är därmed avrundade till noll.

Mycket osäkra skattningar, där konfidensintervallet är större än andelsskattningen, har också prickats.

\* Med svensk bakgrund avses att eleven är född i Sverige och att minst en av föräldrarna är född i Sverige.

\*\* Med utländsk bakgrund avses att eleven själv är född i ett annat land än Sverige eller att båda elevens föräldrar är födda i ett annat land än Sverige.

F6B: Hur trivs du med lärarna?

 Attityder till skolan 2015 Elever i årskurs 4 - 6	Procent					
	Mycket bra	Ganska bra	Varken bra eller dåligt	Ganska dåligt	Mycket dåligt	Vet inte
<b>Samtliga</b>	46 ± 3	40 ± 2	10 ± 1	2 ± 1	1 ± 0	1 ± 0
<b>Årskurs</b>						
4	59 ± 5	31 ± 4	7 ± 2	1 ± 1	..	1 ± 1
5	43 ± 5	44 ± 4	9 ± 2	3 ± 1	1 ± 1	1 ± 1
6	37 ± 3	45 ± 2	14 ± 3	3 ± 1	1 ± 0	1 ± 0
<b>Bakgrund</b>						
Svensk bakgrund*	46 ± 3	41 ± 3	10 ± 1	2 ± 1	1 ± 0	1 ± 0
Utländsk bakgrund**	49 ± 5	37 ± 4	10 ± 3	3 ± 1	1 ± 1	1 ± 1
<b>Kön</b>						
Flicka	43 ± 4	45 ± 3	9 ± 2	2 ± 1	1 ± 0	1 ± 0
Pojke	49 ± 3	36 ± 3	10 ± 2	3 ± 1	1 ± 0	1 ± 1
<b>Huvudman</b>						
Kommunal	47 ± 3	40 ± 2	9 ± 1	2 ± 1	1 ± 0	1 ± 0
Enskild/Fristående	43 ± 10	41 ± 8	13 ± 3	2 ± 1	1 ± 1	1 ± 1

Till varje punktskattning anges ett 95%-igt konfidensintervall.

Med detta menas att intervallet igenomsnitt täcker det sanna värdet i 95 fall av 100 om andra fel än urvalsfel är försumbara.


I tabellerna är värdena avrundade till närmaste heltal och värden under 0,5 är därmed avrundade till noll.

Mycket osäkra skattningar, där konfidensintervallet är större än andelsskattningen, har också prickats.

\* Med svensk bakgrund avses att eleven är född i Sverige och att minst en av föräldrarna är född i Sverige.

\*\* Med utländsk bakgrund avses att eleven själv är född i ett annat land än Sverige eller att båda elevens föräldrar är födda i ett annat land än Sverige.

F6C: Hur trivs du med skolarbetet?

 Attityder till skolan 2015 Elever i årskurs 4 - 6	Procent					
	Mycket bra	Ganska bra	Varken bra eller dåligt	Ganska dåligt	Mycket dåligt	Vet inte
<b>Samtliga</b>	37 ± 2	44 ± 2	14 ± 2	2 ± 1	1 ± 0	2 ± 1
<b>Årskurs</b>						
4	48 ± 5	35 ± 4	11 ± 2	2 ± 1	1 ± 1	3 ± 1
5	36 ± 4	46 ± 4	14 ± 4	2 ± 1	1 ± 1	1 ± 1
6	28 ± 2	52 ± 2	16 ± 2	2 ± 1	1 ± 0	1 ± 0
<b>Bakgrund</b>						
Svensk bakgrund*	37 ± 3	45 ± 3	14 ± 2	2 ± 1	1 ± 1	2 ± 1
Utländsk bakgrund**	40 ± 4	42 ± 4	12 ± 3	3 ± 2	1 ± 0	1 ± 1
<b>Kön</b>						
Flicka	37 ± 3	46 ± 3	13 ± 2	2 ± 1	1 ± 0	2 ± 1
Pojke	38 ± 3	43 ± 3	14 ± 2	3 ± 1	1 ± 1	2 ± 1
<b>Huvudman</b>						
Kommunal	37 ± 3	45 ± 3	13 ± 2	2 ± 1	1 ± 0	2 ± 1
Enskild/Fristående	38 ± 5	42 ± 3	17 ± 5	2 ± 1	..	1 ± 0

Till varje punktskattning anges ett 95%-igt konfidensintervall.


Med detta menas att intervallet igenomsnitt täcker det sanna värdet i 95 fall av 100 om andra fel än urvalsfel är försumbara.

I tabellerna är värdena avrundade till närmaste heltal och värden under 0,5 är därmed avrundade till noll. Mycket osäkra skattningar, där konfidensintervallet är större än andelsskattningen, har också prickats.

\* Med svensk bakgrund avses att eleven är född i Sverige och att minst en av föräldrarna är född i Sverige.

\*\* Med utländsk bakgrund avses att eleven själv är född i ett annat land än Sverige eller att båda elevens föräldrar är födda i ett annat land än Sverige.

F7A: Hur ofta är det roligt att gå till skolan?

 Attityder till skolan 2015 Elever i årskurs 4 - 6	Procent					
	Varje dag	En eller flera gånger i veckan	En eller flera gånger i månaden	Mer sällan	Aldrig	Vet inte
<b>Samtliga</b>	28 ± 3	49 ± 3	8 ± 1	7 ± 1	5 ± 1	3 ± 1
<b>Årskurs</b>						
4	40 ± 5	42 ± 4	5 ± 2	5 ± 2	4 ± 2	3 ± 1
5	26 ± 4	53 ± 4	8 ± 2	5 ± 2	4 ± 2	4 ± 1
6	19 ± 2	52 ± 3	11 ± 2	11 ± 2	6 ± 2	2 ± 1
<b>Bakgrund</b>						
Svensk bakgrund*	25 ± 3	51 ± 3	8 ± 1	8 ± 1	5 ± 1	3 ± 1
Utländsk bakgrund**	40 ± 4	41 ± 4	5 ± 2	5 ± 2	3 ± 1	5 ± 2
<b>Kön</b>						
Flicka	28 ± 3	52 ± 3	8 ± 2	6 ± 1	3 ± 1	2 ± 1
Pojke	28 ± 3	46 ± 3	8 ± 1	8 ± 2	6 ± 1	4 ± 1
<b>Huvudman</b>						
Kommunal	29 ± 3	49 ± 3	7 ± 1	7 ± 1	5 ± 1	3 ± 1
Enskild/Fristående	25 ± 7	52 ± 9	10 ± 2	8 ± 4	3 ± 1	2 ± 1

Till varje punktskattning anges ett 95%-igt konfidensintervall.


Med detta menas att intervallet igenomsnitt täcker det sanna värdet i 95 fall av 100 om andra fel än urvalsfel är försumbara.

I tabellerna är värdena avrundade till närmaste heltal och värden under 0,5 är därmed avrundade till noll. Mycket osäkra skattningar, där konfidensintervallet är större än andelsskattningen, har också prickats.

\* Med svensk bakgrund avses att eleven är född i Sverige och att minst en av föräldrarna är född i Sverige.

\*\* Med utländsk bakgrund avses att eleven själv är född i ett annat land än Sverige eller att båda elevens föräldrar är födda i ett annat land än Sverige.

F7B: Hur ofta känner du dig rädd i skolan?

 Attityder till skolan 2015 Elever i årskurs 4 - 6	Procent					
	Varje dag	En eller flera gånger i veckan	En eller flera gånger i månaden	Mer sällan	Aldrig	Vet inte
<b>Samtliga</b>	1 ± 0	3 ± 1	4 ± 1	17 ± 2	70 ± 2	6 ± 1
<b>Årskurs</b>						
4	1 ± 0	3 ± 1	4 ± 2	16 ± 3	70 ± 4	7 ± 2
5	1 ± 0	2 ± 1	5 ± 2	15 ± 3	71 ± 3	7 ± 2
6	1 ± 1	3 ± 1	3 ± 1	20 ± 3	69 ± 3	4 ± 1
<b>Bakgrund</b>						
Svensk bakgrund*	1 ± 0	2 ± 1	4 ± 1	18 ± 2	70 ± 2	5 ± 1
Utländsk bakgrund**	2 ± 1	3 ± 1	5 ± 2	12 ± 3	72 ± 4	7 ± 2
<b>Kön</b>						
Flicka	1 ± 1	3 ± 1	5 ± 1	20 ± 2	64 ± 3	7 ± 1
Pojke	1 ± 0	2 ± 1	3 ± 1	14 ± 2	76 ± 3	5 ± 1
<b>Huvudman</b>						
Kommunal	1 ± 0	3 ± 1	4 ± 1	16 ± 2	70 ± 2	6 ± 1
Enskild/Fristående	0 ± 0	3 ± 1	4 ± 1	21 ± 5	68 ± 6	5 ± 2

Till varje punktskattning anges ett 95%-igt konfidensintervall.


Med detta menas att intervallet igenomsnitt täcker det sanna värdet i 95 fall av 100 om andra fel än urvalsfel är försumbara.

I tabellerna är värdena avrundade till närmaste heltal och värden under 0,5 är därmed avrundade till noll. Mycket osäkra skattningar, där konfidensintervallet är större än andelsskattningen, har också prickats.

\* Med svensk bakgrund avses att eleven är född i Sverige och att minst en av föräldrarna är född i Sverige.

\*\* Med utländsk bakgrund avses att eleven själv är född i ett annat land än Sverige eller att båda elevens föräldrar är födda i ett annat land än Sverige.

F7C: Hur ofta är du borta från skolan utan tillåtelse?

 Attityder till skolan 2015 Elever i årskurs 4 - 6	Procent					
	Varje dag	En eller flera gånger i veckan	En eller flera gånger i månaden	Mer sällan	Aldrig	Vet inte
<b>Samtliga</b>	0 ± 0	0 ± 0	1 ± 0	5 ± 1	90 ± 1	4 ± 1
<b>Årskurs</b>						
4	0 ± 0	..	0 ± 0	3 ± 1	92 ± 2	4 ± 2
5	0 ± 0	..	0 ± 0	5 ± 1	90 ± 2	4 ± 1
6	0 ± 0	1 ± 0	1 ± 1	6 ± 1	87 ± 2	5 ± 1
<b>Bakgrund</b>						
Svensk bakgrund*	..	0 ± 0	0 ± 0	4 ± 1	92 ± 1	4 ± 1
Utländsk bakgrund**	0 ± 0	1 ± 1	1 ± 1	6 ± 2	84 ± 4	7 ± 2
<b>Kön</b>						
Flicka	..	0 ± 0	0 ± 0	3 ± 1	93 ± 1	3 ± 1
Pojke	..	1 ± 1	1 ± 0	6 ± 1	87 ± 2	5 ± 1
<b>Huvudman</b>						
Kommunal	0 ± 0	1 ± 0	1 ± 0	4 ± 1	90 ± 1	5 ± 1
Enskild/Fristående	..	..	1 ± 0	6 ± 2	90 ± 3	3 ± 1

Till varje punktskattning anges ett 95%-igt konfidensintervall.


Med detta menas att intervallet igenomsnitt täcker det sanna värdet i 95 fall av 100 om andra fel än urvalsfel är försumbara.

I tabellerna är värdena avrundade till närmaste heltal och värden under 0,5 är därmed avrundade till noll. Mycket osäkra skattningar, där konfidensintervallet är större än andelsskattningen, har också prickats.

\* Med svensk bakgrund avses att eleven är född i Sverige och att minst en av föräldrarna är född i Sverige.

\*\* Med utländsk bakgrund avses att eleven själv är född i ett annat land än Sverige eller att båda elevens föräldrar är födda i ett annat land än Sverige.

F7D: Hur ofta känner du dig stressad i skolan?

 Attityder till skolan 2015 Elever i årskurs 4 - 6	Procent					
	Varje dag	En eller flera gånger i veckan	En eller flera gånger i månaden	Mer sällan	Aldrig	Vet inte
<b>Samtliga</b>	6 ± 1	16 ± 1	17 ± 1	32 ± 2	21 ± 2	8 ± 1
<b>Årskurs</b>						
4	4 ± 1	10 ± 2	12 ± 2	31 ± 4	32 ± 4	11 ± 3
5	5 ± 1	16 ± 3	17 ± 3	37 ± 4	17 ± 3	8 ± 3
6	9 ± 2	22 ± 2	23 ± 2	29 ± 2	12 ± 2	4 ± 1
<b>Bakgrund</b>						
Svensk bakgrund*	6 ± 1	16 ± 1	17 ± 2	34 ± 2	20 ± 2	7 ± 2
Utländsk bakgrund**	7 ± 2	17 ± 3	17 ± 3	26 ± 3	25 ± 4	9 ± 3
<b>Kön</b>						
Flicka	7 ± 1	18 ± 2	17 ± 2	33 ± 3	17 ± 2	8 ± 2
Pojke	4 ± 1	14 ± 2	18 ± 2	32 ± 3	24 ± 3	7 ± 2
<b>Huvudman</b>						
Kommunal	6 ± 1	15 ± 1	17 ± 1	33 ± 2	21 ± 2	8 ± 2
Enskild/Fristående	5 ± 2	20 ± 5	22 ± 5	27 ± 3	17 ± 7	7 ± 3

Till varje punktskattning anges ett 95%-igt konfidensintervall.


Med detta menas att intervallet igenomsnitt täcker det sanna värdet i 95 fall av 100 om andra fel än urvalsfel är försumbara.

I tabellerna är värdena avrundade till närmaste heltal och värden under 0,5 är därmed avrundade till noll. Mycket osäkra skattningar, där konfidensintervallet är större än andelsskattningen, har också prickats.

\* Med svensk bakgrund avses att eleven är född i Sverige och att minst en av föräldrarna är född i Sverige.

\*\* Med utländsk bakgrund avses att eleven själv är född i ett annat land än Sverige eller att båda elevens föräldrar är födda i ett annat land än Sverige.

F8A: Hur ofta känner du dig stressad på grund av läxor?

 Attityder till skolan 2015 Elever i årskurs 4 - 6	Procent					
	Varje dag	En eller flera gånger i veckan	En eller flera gånger i månaden	Mer sällan	Aldrig	Vet inte
<b>Samtliga</b>	8 ± 1	20 ± 2	17 ± 1	29 ± 2	22 ± 2	4 ± 1
<b>Årskurs</b>						
4	6 ± 2	15 ± 3	12 ± 2	28 ± 4	33 ± 4	7 ± 2
5	9 ± 3	21 ± 3	18 ± 3	32 ± 4	17 ± 4	4 ± 2
6	10 ± 1	24 ± 3	23 ± 2	26 ± 2	16 ± 3	2 ± 1
<b>Bakgrund</b>						
Svensk bakgrund*	8 ± 1	20 ± 2	18 ± 2	30 ± 2	19 ± 3	4 ± 1
Utländsk bakgrund**	9 ± 2	18 ± 3	16 ± 3	23 ± 5	30 ± 4	3 ± 1
<b>Kön</b>						
Flicka	9 ± 1	22 ± 3	19 ± 2	29 ± 3	17 ± 3	4 ± 1
Pojke	8 ± 2	18 ± 2	15 ± 2	29 ± 3	26 ± 3	4 ± 1
<b>Huvudman</b>						
Kommunal	8 ± 1	20 ± 2	16 ± 2	29 ± 2	22 ± 3	5 ± 1
Enskild/Fristående	8 ± 2	20 ± 8	23 ± 4	27 ± 6	20 ± 7	2 ± 1

Till varje punktskattning anges ett 95%-igt konfidensintervall.

Med detta menas att intervallet igenomsnitt täcker det sanna värdet i 95 fall av 100 om andra fel än urvalsfel är försumbara.


I tabellerna är värdena avrundade till närmaste heltal och värden under 0,5 är därmed avrundade till noll. Mycket osäkra skattningar, där konfidensintervallet är större än andelsskattningen, har också prickats.

\* Med svensk bakgrund avses att eleven är född i Sverige och att minst en av föräldrarna är född i Sverige.

\*\* Med utländsk bakgrund avses att eleven själv är född i ett annat land än Sverige eller att båda elevens föräldrar är födda i ett annat land än Sverige.



F8B: Hur ofta känner du dig stressad på grund av läxförhör eller prov?

 Attityder till skolan 2015 Elever i årskurs 4 - 6	Procent					
	Varje dag	En eller flera gånger i veckan	En eller flera gånger i månaden	Mer sällan	Aldrig	Vet inte
<b>Samtliga</b>	8 ± 1	19 ± 2	21 ± 2	32 ± 2	16 ± 2	5 ± 1
<b>Årskurs</b>						
4	6 ± 2	13 ± 3	12 ± 2	35 ± 3	26 ± 4	8 ± 2
5	8 ± 2	20 ± 3	21 ± 3	34 ± 3	13 ± 3	4 ± 1
6	11 ± 2	23 ± 2	29 ± 2	26 ± 2	10 ± 2	2 ± 1
<b>Bakgrund</b>						
Svensk bakgrund*	7 ± 1	19 ± 2	21 ± 2	33 ± 2	15 ± 2	4 ± 1
Utländsk bakgrund**	12 ± 3	19 ± 3	21 ± 3	26 ± 4	18 ± 3	5 ± 2
<b>Kön</b>						
Flicka	9 ± 1	20 ± 2	24 ± 3	30 ± 3	13 ± 3	4 ± 1
Pojke	7 ± 2	18 ± 2	17 ± 2	34 ± 3	20 ± 3	5 ± 2
<b>Huvudman</b>						
Kommunal	8 ± 1	19 ± 2	20 ± 2	32 ± 2	16 ± 2	5 ± 1
Enskild/Fristående	8 ± 2	18 ± 6	22 ± 4	32 ± 4	18 ± 6	2 ± 2

Till varje punktskattning anges ett 95%-igt konfidensintervall.


Med detta menas att intervallet igenomsnitt täcker det sanna värdet i 95 fall av 100 om andra fel än urvalsfel är försumbara.

I tabellerna är värdena avrundade till närmaste heltal och värden under 0,5 är därmed avrundade till noll. Mycket osäkra skattningar, där konfidensintervallet är större än andelsskattningen, har också prickats.

\* Med svensk bakgrund avses att eleven är född i Sverige och att minst en av föräldrarna är född i Sverige.

\*\* Med utländsk bakgrund avses att eleven själv är född i ett annat land än Sverige eller att båda elevens föräldrar är födda i ett annat land än Sverige.

F8C: Hur ofta känner du dig stressad på grund av för lite tid mellan lektionerna?

 Attityder till skolan 2015 Elever i årskurs 4 - 6	Procent					
	Varje dag	En eller flera gånger i veckan	En eller flera gånger i månaden	Mer sällan	Aldrig	Vet inte
<b>Samtliga</b>	7 ± 1	10 ± 1	8 ± 1	21 ± 2	46 ± 3	8 ± 1
<b>Årskurs</b>						
4	5 ± 2	7 ± 2	6 ± 2	16 ± 3	57 ± 4	10 ± 3
5	8 ± 3	8 ± 2	8 ± 1	23 ± 3	45 ± 4	9 ± 2
6	9 ± 2	14 ± 2	10 ± 2	26 ± 2	36 ± 3	5 ± 1
<b>Bakgrund</b>						
Svensk bakgrund*	7 ± 1	9 ± 1	8 ± 1	22 ± 2	47 ± 3	7 ± 1
Utländsk bakgrund**	9 ± 3	11 ± 2	10 ± 2	19 ± 3	43 ± 4	9 ± 2
<b>Kön</b>						
Flicka	6 ± 2	9 ± 2	8 ± 1	23 ± 2	45 ± 3	9 ± 2
Pojke	8 ± 2	10 ± 2	8 ± 1	19 ± 2	47 ± 4	7 ± 1
<b>Huvudman</b>						
Kommunal	7 ± 1	9 ± 1	8 ± 1	21 ± 2	47 ± 2	9 ± 2
Enskild/Fristående	11 ± 6	11 ± 2	8 ± 2	26 ± 6	41 ± 11	3 ± 2

Till varje punktskattning anges ett 95%-igt konfidensintervall.


Med detta menas att intervallet igenomsnitt täcker det sanna värdet i 95 fall av 100 om andra fel än urvalsfel är försumbara.

I tabellerna är värdena avrundade till närmaste heltal och värden under 0,5 är därmed avrundade till noll. Mycket osäkra skattningar, där konfidensintervallet är större än andelsskattningen, har också prickats.

\* Med svensk bakgrund avses att eleven är född i Sverige och att minst en av föräldrarna är född i Sverige.

\*\* Med utländsk bakgrund avses att eleven själv är född i ett annat land än Sverige eller att båda elevens föräldrar är födda i ett annat land än Sverige.

F8D: Hur ofta känner du dig stressad på grund av fritidsintressen / fritidsaktiviteter?

 Attityder till skolan 2015 Elever i årskurs 4 - 6	Procent					
	Varje dag	En eller flera gånger i veckan	En eller flera gånger i månaden	Mer sällan	Aldrig	Vet inte
<b>Samtliga</b>	4 ± 1	8 ± 1	7 ± 1	18 ± 2	57 ± 2	6 ± 1
<b>Årskurs</b>						
4	3 ± 1	8 ± 2	5 ± 2	12 ± 2	64 ± 4	7 ± 3
5	5 ± 1	7 ± 2	6 ± 2	20 ± 2	55 ± 3	7 ± 2
6	3 ± 1	10 ± 2	9 ± 1	21 ± 2	52 ± 3	5 ± 1
<b>Bakgrund</b>						
Svensk bakgrund*	3 ± 1	9 ± 1	7 ± 1	19 ± 2	56 ± 3	5 ± 1
Utländsk bakgrund**	4 ± 1	8 ± 2	7 ± 2	12 ± 2	59 ± 4	10 ± 3
<b>Kön</b>						
Flicka	2 ± 1	8 ± 1	7 ± 1	21 ± 2	56 ± 3	5 ± 1
Pojke	5 ± 1	9 ± 1	6 ± 1	14 ± 2	58 ± 4	7 ± 1
<b>Huvudman</b>						
Kommunal	4 ± 1	9 ± 1	7 ± 1	17 ± 2	56 ± 2	7 ± 1
Enskild/Fristående	3 ± 1	6 ± 2	5 ± 1	21 ± 4	62 ± 4	4 ± 1

Till varje punktskattning anges ett 95%-igt konfidensintervall.


Med detta menas att intervallet igenomsnitt täcker det sanna värdet i 95 fall av 100 om andra fel än urvalsfel är försumbara.

I tabellerna är värdena avrundade till närmaste heltal och värden under 0,5 är därmed avrundade till noll. Mycket osäkra skattningar, där konfidensintervallet är större än andelsskattningen, har också prickats.

\* Med svensk bakgrund avses att eleven är född i Sverige och att minst en av föräldrarna är född i Sverige.

\*\* Med utländsk bakgrund avses att eleven själv är född i ett annat land än Sverige eller att båda elevens föräldrar är födda i ett annat land än Sverige.

F8E: Hur ofta känner du dig stressad på grund av betyg?

 Attityder till skolan 2015 Elever i årskurs 4 - 6	Procent					
	Varje dag	En eller flera gånger i veckan	En eller flera gånger i månaden	Mer sällan	Aldrig	Vet inte
<b>Samtliga</b>	16 ± 2	14 ± 2	21 ± 3	27 ± 2	19 ± 2	3 ± 1
<b>Årskurs</b>						
4	0 ± 0	0 ± 0	0 ± 0	0 ± 0	0 ± 0	0 ± 0
5	0 ± 0	0 ± 0	0 ± 0	0 ± 0	0 ± 0	0 ± 0
6	16 ± 2	14 ± 2	21 ± 3	27 ± 2	19 ± 2	3 ± 1
<b>Bakgrund</b>						
Svensk bakgrund*	13 ± 2	14 ± 2	21 ± 2	29 ± 2	20 ± 3	2 ± 1
Utländsk bakgrund**	24 ± 6	13 ± 3	22 ± 6	22 ± 4	14 ± 4	5 ± 2
<b>Kön</b>						
Flicka	20 ± 3	15 ± 3	24 ± 3	27 ± 3	13 ± 2	2 ± 1
Pojke	12 ± 3	13 ± 3	19 ± 3	28 ± 3	25 ± 3	3 ± 1
<b>Huvudman</b>						
Kommunal	16 ± 3	13 ± 2	21 ± 3	27 ± 2	19 ± 3	3 ± 1
Enskild/Fristående	15 ± 3	18 ± 4	22 ± 6	27 ± 4	17 ± 4	..

Till varje punktskattning anges ett 95%-igt konfidensintervall.


Med detta menas att intervallet igenomsnitt täcker det sanna värdet i 95 fall av 100 om andra fel än urvalsfel är försumbara.

I tabellerna är värdena avrundade till närmaste heltal och värden under 0,5 är därmed avrundade till noll. Mycket osäkra skattningar, där konfidensintervallet är större än andelsskattningen, har också prickats.

\* Med svensk bakgrund avses att eleven är född i Sverige och att minst en av föräldrarna är född i Sverige.

\*\* Med utländsk bakgrund avses att eleven själv är född i ett annat land än Sverige eller att båda elevens föräldrar är födda i ett annat land än Sverige.

F8F: Hur ofta känner du dig stressad på grund av Facebook, Twitter, Instagram, KiK, Snapchat, med flera?

 Attityder till skolan 2015 Elever i årskurs 4 - 6	Procent					
	Varje dag	En eller flera gånger i veckan	En eller flera gånger i månaden	Mer sällan	Aldrig	Vet inte
<b>Samtliga</b>	4 ± 1	3 ± 1	3 ± 1	12 ± 1	73 ± 1	6 ± 1
<b>Årskurs</b>						
4	3 ± 1	3 ± 1	2 ± 1	7 ± 2	76 ± 3	8 ± 2
5	5 ± 2	3 ± 1	2 ± 1	12 ± 3	71 ± 2	6 ± 1
6	3 ± 1	4 ± 1	4 ± 1	15 ± 2	71 ± 2	4 ± 1
<b>Bakgrund</b>						
Svensk bakgrund*	4 ± 1	3 ± 1	3 ± 1	12 ± 2	73 ± 2	6 ± 1
Utländsk bakgrund**	5 ± 1	5 ± 2	3 ± 1	10 ± 3	70 ± 3	7 ± 2
<b>Kön</b>						
Flicka	3 ± 1	3 ± 1	3 ± 1	14 ± 2	70 ± 2	8 ± 1
Pojke	4 ± 1	4 ± 1	3 ± 1	9 ± 1	75 ± 2	5 ± 1
<b>Huvudman</b>						
Kommunal	4 ± 1	3 ± 1	3 ± 1	12 ± 1	72 ± 2	6 ± 1
Enskild/Fristående	3 ± 2	3 ± 2	2 ± 1	12 ± 2	75 ± 4	4 ± 1

Till varje punktskattning anges ett 95%-igt konfidensintervall.


Med detta menas att intervallet igenomsnitt täcker det sanna värdet i 95 fall av 100 om andra fel än urvalsfel är försumbara.

I tabellerna är värdena avrundade till närmaste heltal och värden under 0,5 är därmed avrundade till noll. Mycket osäkra skattningar, där konfidensintervallet är större än andelsskattningen, har också prickats.

\* Med svensk bakgrund avses att eleven är född i Sverige och att minst en av föräldrarna är född i Sverige.

\*\* Med utländsk bakgrund avses att eleven själv är född i ett annat land än Sverige eller att båda elevens föräldrar är födda i ett annat land än Sverige.

F9A: Tycker du att det du gör i skolan är roligt?

 Attityder till skolan 2015 Elever i årskurs 4 - 6	Procent				
	Alltid eller ofta	Ibland	Mer sällan	Aldrig	Vet inte
<b>Samtliga</b>	31 ± 2	57 ± 2	9 ± 1	3 ± 1	1 ± 0
<b>Årskurs</b>					
4	38 ± 4	54 ± 4	6 ± 1	1 ± 1	1 ± 1
5	33 ± 5	56 ± 4	7 ± 2	3 ± 1	1 ± 1
6	21 ± 2	61 ± 2	13 ± 2	5 ± 1	0 ± 0
<b>Bakgrund</b>					
Svensk bakgrund*	29 ± 2	58 ± 2	9 ± 1	3 ± 1	1 ± 0
Utländsk bakgrund**	35 ± 4	53 ± 4	8 ± 2	3 ± 1	1 ± 1
<b>Kön</b>					
Flicka	32 ± 3	59 ± 3	6 ± 1	2 ± 1	1 ± 0
Pojke	29 ± 3	55 ± 3	11 ± 2	4 ± 1	1 ± 0
<b>Huvudman</b>					
Kommunal	30 ± 2	57 ± 2	9 ± 1	3 ± 1	1 ± 0
Enskild/Fristående	31 ± 5	56 ± 3	9 ± 2	3 ± 1	..

Till varje punktskattning anges ett 95%-igt konfidensintervall.

Med detta menas att intervallet igenomsnitt täcker det sanna värdet i 95 fall av 100 om andra fel än urvalsfel är försumbara.


I tabellerna är värdena avrundade till närmaste heltal och värden under 0,5 är därmed avrundade till noll.

Mycket osäkra skattningar, där konfidensintervallet är större än andelsskattningen, har också prickats.

\* Med svensk bakgrund avses att eleven är född i Sverige och att minst en av föräldrarna är född i Sverige.

\*\* Med utländsk bakgrund avses att eleven själv är född i ett annat land än Sverige eller att båda elevens föräldrar är födda i ett annat land än Sverige.

F9B: Tycker du att det du gör i skolan är intressant?

 Attityder till skolan 2015 Elever i årskurs 4 - 6	Procent				
	Alltid eller ofta	Ibland	Mer sällan	Aldrig	Vet inte
<b>Samtliga</b>	28 ± 2	56 ± 2	11 ± 1	3 ± 1	2 ± 0
<b>Årskurs</b>					
4	33 ± 5	54 ± 5	9 ± 2	2 ± 1	3 ± 1
5	29 ± 4	56 ± 3	10 ± 2	3 ± 2	2 ± 1
6	22 ± 3	58 ± 2	14 ± 2	5 ± 1	1 ± 0
<b>Bakgrund</b>					
Svensk bakgrund*	26 ± 3	58 ± 2	11 ± 1	3 ± 1	1 ± 0
Utländsk bakgrund**	34 ± 4	50 ± 4	8 ± 2	4 ± 1	4 ± 2
<b>Kön</b>					
Flicka	27 ± 3	59 ± 3	10 ± 2	3 ± 1	2 ± 1
Pojke	30 ± 3	54 ± 3	11 ± 1	4 ± 1	2 ± 1
<b>Huvudman</b>					
Kommunal	28 ± 2	55 ± 2	11 ± 1	3 ± 1	2 ± 0
Enskild/Fristående	26 ± 7	59 ± 6	10 ± 2	3 ± 1	..

Till varje punktskattning anges ett 95%-igt konfidensintervall.

Med detta menas att intervallet igenomsnitt täcker det sanna värdet i 95 fall av 100 om andra fel än urvalsfel är försumbara.


I tabellerna är värdena avrundade till närmaste heltal och värden under 0,5 är därmed avrundade till noll.

Mycket osäkra skattningar, där konfidensintervallet är större än andelsskattningen, har också prickats.

\* Med svensk bakgrund avses att eleven är född i Sverige och att minst en av föräldrarna är född i Sverige.

\*\* Med utländsk bakgrund avses att eleven själv är född i ett annat land än Sverige eller att båda elevens föräldrar är födda i ett annat land än Sverige.

F9C: Känner du dig trygg i skolan?

 Attityder till skolan 2015 Elever i årskurs 4 - 6	Procent				
	Alltid eller ofta	Ibland	Mer sällan	Aldrig	Vet inte
<b>Samtliga</b>	80 ± 2	13 ± 1	3 ± 1	1 ± 1	2 ± 1
<b>Årskurs</b>					
4	80 ± 3	13 ± 3	2 ± 1	2 ± 1	3 ± 1
5	81 ± 3	12 ± 3	3 ± 1	1 ± 1	2 ± 1
6	80 ± 3	14 ± 2	4 ± 1	1 ± 1	1 ± 1
<b>Bakgrund</b>					
Svensk bakgrund*	83 ± 2	11 ± 2	2 ± 1	1 ± 1	2 ± 1
Utländsk bakgrund**	70 ± 4	19 ± 4	4 ± 2	2 ± 2	5 ± 2
<b>Kön</b>					
Flicka	79 ± 2	13 ± 2	4 ± 1	1 ± 1	3 ± 1
Pojke	82 ± 2	13 ± 2	2 ± 1	2 ± 1	2 ± 1
<b>Huvudman</b>					
Kommunal	80 ± 2	13 ± 2	3 ± 1	2 ± 1	2 ± 1
Enskild/Fristående	83 ± 3	12 ± 3	3 ± 1	..	2 ± 1

Till varje punktskattning anges ett 95%-igt konfidensintervall.

Med detta menas att intervallet igenomsnitt täcker det sanna värdet i 95 fall av 100 om andra fel än urvalsfel är försumbara.

I tabellerna är värdena avrundade till närmaste heltal och värden under 0,5 är därmed avrundade till noll.

Mycket osäkra skattningar, där konfidensintervallet är större än andelsskattningen, har också prickats.


\* Med svensk bakgrund avses att eleven är född i Sverige och att minst en av föräldrarna är född i Sverige.

\*\* Med utländsk bakgrund avses att eleven själv är född i ett annat land än Sverige eller att båda elevens föräldrar är födda i ett annat land än Sverige.



F10A: Hur höga krav tycker du att olika personer ställer på dig när det gäller hur det går för dig i skolan?

Dina lärare

 Attityder till skolan 2015 Elever i årskurs 4 - 6	Procent			
	För låga	Lagom	För höga	Vet inte
<b>Samtliga</b>	4 ± 1	76 ± 2	10 ± 1	11 ± 1
<b>Årskurs</b>				
4	3 ± 1	81 ± 2	4 ± 1	12 ± 2
5	5 ± 2	72 ± 4	11 ± 2	12 ± 2
6	4 ± 1	74 ± 3	13 ± 2	9 ± 1
<b>Bakgrund</b>				
Svensk bakgrund*	3 ± 1	78 ± 2	9 ± 1	10 ± 1
Utländsk bakgrund**	6 ± 2	68 ± 4	13 ± 3	13 ± 2
<b>Kön</b>				
Flicka	4 ± 1	77 ± 2	8 ± 1	10 ± 1
Pojke	3 ± 1	74 ± 3	11 ± 2	12 ± 2
<b>Huvudman</b>				
Kommunal	3 ± 1	76 ± 2	9 ± 1	11 ± 1
Enskild/Fristående	5 ± 2	74 ± 6	13 ± 4	9 ± 2

Till varje punktskattning anges ett 95%-igt konfidensintervall.

Med detta menas att intervallet igenomsnitt täcker det sanna värdet i 95 fall av 100 om andra fel än urvalsfel är försumbara.


I tabellerna är värdena avrundade till närmaste heltal och värden under 0,5 är därmed avrundade till noll. Mycket osäkra skattningar, där konfidensintervallet är större än andelsskattningen, har också prickats.

\* Med svensk bakgrund avses att eleven är född i Sverige och att minst en av föräldrarna är född i Sverige.

\*\* Med utländsk bakgrund avses att eleven själv är född i ett annat land än Sverige eller att båda elevens föräldrar är födda i ett annat land än Sverige.

**F10B: Hur höga krav tycker du att olika personer ställer på dig när det gäller hur det går för dig i skolan?**

Dina föräldrar

 Attityder till skolan 2015 Elever i årskurs 4 - 6	Procent			
	För låga	Lagom	För höga	Vet inte
<b>Samtliga</b>	3 ± 1	76 ± 2	11 ± 1	10 ± 1
<b>Årskurs</b>				
4	3 ± 2	78 ± 3	8 ± 2	11 ± 2
5	3 ± 1	79 ± 4	10 ± 3	8 ± 2
6	4 ± 1	71 ± 3	16 ± 2	9 ± 2
<b>Bakgrund</b>				
Svensk bakgrund*	3 ± 1	80 ± 2	8 ± 1	9 ± 1
Utländsk bakgrund**	6 ± 2	62 ± 5	23 ± 4	10 ± 2
<b>Kön</b>				
Flicka	2 ± 1	79 ± 2	10 ± 1	8 ± 1
Pojke	4 ± 1	73 ± 2	12 ± 2	11 ± 2
<b>Huvudman</b>				
Kommunal	4 ± 1	76 ± 2	11 ± 2	10 ± 1
Enskild/Fristående	1 ± 1	77 ± 5	14 ± 3	8 ± 4

Till varje punktskattning anges ett 95%-igt konfidensintervall.

Med detta menas att intervallet igenomsnitt täcker det sanna värdet i 95 fall av 100 om andra fel än urvalsfel är försumbara.


I tabellerna är värdena avrundade till närmaste heltal och värden under 0,5 är därmed avrundade till noll. Mycket osäkra skattningar, där konfidensintervallet är större än andelsskattningen, har också prickats.

\* Med svensk bakgrund avses att eleven är född i Sverige och att minst en av föräldrarna är född i Sverige.

\*\* Med utländsk bakgrund avses att eleven själv är född i ett annat land än Sverige eller att båda elevens föräldrar är födda i ett annat land än Sverige.

**F10C: Hur höga krav tycker du att olika personer ställer på dig när det gäller hur det går för dig i skolan?**

Du själv

 Attityder till skolan 2015 Elever i årskurs 4 - 6	Procent			
	För låga	Lagom	För höga	Vet inte
<b>Samtliga</b>	8 ± 1	50 ± 2	28 ± 2	14 ± 2
<b>Årskurs</b>				
4	6 ± 2	58 ± 3	17 ± 3	19 ± 3
5	8 ± 2	49 ± 4	30 ± 4	13 ± 4
6	9 ± 2	44 ± 2	37 ± 3	10 ± 2
<b>Bakgrund</b>				
Svensk bakgrund*	7 ± 1	52 ± 2	28 ± 3	13 ± 2
Utländsk bakgrund**	8 ± 2	47 ± 6	28 ± 4	18 ± 3
<b>Kön</b>				
Flicka	5 ± 1	45 ± 3	36 ± 3	13 ± 2
Pojke	10 ± 2	56 ± 2	20 ± 2	15 ± 2
<b>Huvudman</b>				
Kommunal	8 ± 1	50 ± 2	27 ± 2	15 ± 2
Enskild/Fristående	7 ± 2	51 ± 7	32 ± 6	10 ± 3

Till varje punktskattning anges ett 95%-igt konfidensintervall.


Med detta menas att intervallet igenomsnitt täcker det sanna värdet i 95 fall av 100 om andra fel än urvalsfel är försumbara.

I tabellerna är värdena avrundade till närmaste heltal och värden under 0,5 är därmed avrundade till noll. Mycket osäkra skattningar, där konfidensintervallet är större än andelsskattningen, har också prickats.

\* Med svensk bakgrund avses att eleven är född i Sverige och att minst en av föräldrarna är född i Sverige.

\*\* Med utländsk bakgrund avses att eleven själv är född i ett annat land än Sverige eller att båda elevens föräldrar är födda i ett annat land än Sverige.

F11A: Är läroböckerna och andra läromedel bra?

 Attityder till skolan 2015 Elever i årskurs 4 - 6	Procent					
	I alla ämnen	I de flesta ämnen	I ungefär hälften	I några få ämnen	Inte i något ämne	Vet inte
<b>Samtliga</b>	23 ± 2	54 ± 2	10 ± 1	5 ± 1	1 ± 0	6 ± 1
<b>Årskurs</b>						
4	32 ± 4	47 ± 3	10 ± 2	3 ± 2	1 ± 1	7 ± 2
5	22 ± 3	55 ± 4	10 ± 3	5 ± 2	1 ± 1	6 ± 2
6	15 ± 2	60 ± 3	12 ± 1	8 ± 2	2 ± 1	4 ± 1
<b>Bakgrund</b>						
Svensk bakgrund*	22 ± 2	56 ± 2	10 ± 1	5 ± 1	1 ± 1	5 ± 1
Utländsk bakgrund**	28 ± 4	47 ± 5	11 ± 3	6 ± 2	1 ± 1	7 ± 3
<b>Kön</b>						
Flicka	21 ± 3	57 ± 3	11 ± 2	6 ± 1	1 ± 0	5 ± 1
Pojke	25 ± 3	51 ± 3	10 ± 1	5 ± 1	2 ± 1	7 ± 2
<b>Huvudman</b>						
Kommunal	23 ± 2	53 ± 2	10 ± 1	6 ± 1	1 ± 0	6 ± 1
Enskild/Fristående	21 ± 6	59 ± 6	11 ± 3	5 ± 2	..	4 ± 2

Till varje punktskattning anges ett 95%-igt konfidensintervall.


Med detta menas att intervallet igenomsnitt täcker det sanna värdet i 95 fall av 100 om andra fel än urvalsfel är försumbara.

I tabellerna är värdena avrundade till närmaste heltal och värden under 0,5 är därmed avrundade till noll. Mycket osäkra skattningar, där konfidensintervallet är större än andelsskattningen, har också prickats.

\* Med svensk bakgrund avses att eleven är född i Sverige och att minst en av föräldrarna är född i Sverige.

\*\* Med utländsk bakgrund avses att eleven själv är född i ett annat land än Sverige eller att båda elevens föräldrar är födda i ett annat land än Sverige.

F11B: Arbetar ni på olika sätt med olika skoluppgifter (t.ex. lyssnar på läraren, arbetar var för sig, arbetar i grupp)?

 Attityder till skolan 2015 Elever i årskurs 4 - 6	Procent					
	I alla ämnen	I de flesta ämnen	I ungefär hälften	I några få ämnen	Inte i något ämne	Vet inte
<b>Samtliga</b>	26 ± 2	47 ± 2	13 ± 1	8 ± 1	1 ± 0	6 ± 1
<b>Årskurs</b>						
4	26 ± 3	46 ± 3	13 ± 3	6 ± 2	0 ± 0	8 ± 2
5	24 ± 4	46 ± 4	14 ± 3	8 ± 2	..	7 ± 3
6	26 ± 2	48 ± 2	13 ± 2	9 ± 1	1 ± 0	4 ± 1
<b>Bakgrund</b>						
Svensk bakgrund*	25 ± 2	47 ± 2	13 ± 2	7 ± 1	0 ± 0	7 ± 1
Utländsk bakgrund**	26 ± 3	44 ± 3	14 ± 3	9 ± 2	1 ± 1	6 ± 2
<b>Kön</b>						
Flicka	27 ± 3	49 ± 3	13 ± 2	7 ± 2	0 ± 0	4 ± 1
Pojke	24 ± 3	45 ± 2	14 ± 2	8 ± 1	1 ± 0	8 ± 2
<b>Huvudman</b>						
Kommunal	25 ± 2	47 ± 2	14 ± 1	8 ± 1	1 ± 0	6 ± 1
Enskild/Fristående	30 ± 6	45 ± 6	10 ± 4	7 ± 2	..	7 ± 3

Till varje punktskattning anges ett 95%-igt konfidensintervall.


Med detta menas att intervallet igenomsnitt täcker det sanna värdet i 95 fall av 100 om andra fel än urvalsfel är försumbara.

I tabellerna är värdena avrundade till närmaste heltal och värden under 0,5 är därmed avrundade till noll. Mycket osäkra skattningar, där konfidensintervallet är större än andelsskattningen, har också prickats.

\* Med svensk bakgrund avses att eleven är född i Sverige och att minst en av föräldrarna är född i Sverige.

\*\* Med utländsk bakgrund avses att eleven själv är född i ett annat land än Sverige eller att båda elevens föräldrar är födda i ett annat land än Sverige.

F11C: Är de sätt ni arbetar med olika skoluppgifter bra?

 Attityder till skolan 2015 Elever i årskurs 4 - 6	Procent					
	I alla ämnen	I de flesta ämnen	I ungefär hälften	I några få ämnen	Inte i något ämne	Vet inte
<b>Samtliga</b>	31 ± 3	47 ± 2	11 ± 1	4 ± 1	1 ± 0	7 ± 1
<b>Årskurs</b>						
4	41 ± 5	42 ± 4	8 ± 2	3 ± 1	..	6 ± 2
5	31 ± 5	45 ± 4	11 ± 3	4 ± 1	1 ± 1	7 ± 2
6	22 ± 3	54 ± 3	13 ± 2	5 ± 1	1 ± 0	6 ± 1
<b>Bakgrund</b>						
Svensk bakgrund*	29 ± 3	50 ± 3	10 ± 1	4 ± 1	1 ± 0	6 ± 1
Utländsk bakgrund**	40 ± 5	34 ± 4	13 ± 3	4 ± 1	1 ± 1	7 ± 2
<b>Kön</b>						
Flicka	29 ± 3	49 ± 3	11 ± 2	4 ± 1	0 ± 0	5 ± 1
Pojke	33 ± 4	44 ± 3	10 ± 2	4 ± 1	1 ± 1	8 ± 1
<b>Huvudman</b>						
Kommunal	32 ± 3	46 ± 2	10 ± 1	4 ± 1	1 ± 0	7 ± 1
Enskild/Fristående	28 ± 12	51 ± 8	12 ± 4	4 ± 2	1 ± 0	5 ± 2

Till varje punktskattning anges ett 95%-igt konfidensintervall.


Med detta menas att intervallet igenomsnitt täcker det sanna värdet i 95 fall av 100 om andra fel än urvalsfel är försumbara.

I tabellerna är värdena avrundade till närmaste heltal och värden under 0,5 är därmed avrundade till noll. Mycket osäkra skattningar, där konfidensintervallet är större än andelsskattningen, har också prickats.

\* Med svensk bakgrund avses att eleven är född i Sverige och att minst en av föräldrarna är född i Sverige.

\*\* Med utländsk bakgrund avses att eleven själv är född i ett annat land än Sverige eller att båda elevens föräldrar är födda i ett annat land än Sverige.

F11D: Pratar du och din lärare om hur det går för dig i ämnena?

 Attityder till skolan 2015 Elever i årskurs 4 - 6	Procent					
	I alla ämnen	I de flesta ämnen	I ungefär hälften	I några få ämnen	Inte i något ämne	Vet inte
<b>Samtliga</b>	27 ± 2	27 ± 2	8 ± 1	18 ± 2	8 ± 1	12 ± 1
<b>Årskurs</b>						
4	27 ± 4	24 ± 4	9 ± 2	16 ± 3	10 ± 3	15 ± 3
5	30 ± 4	27 ± 4	7 ± 2	17 ± 2	7 ± 3	13 ± 3
6	23 ± 3	29 ± 2	10 ± 2	22 ± 3	8 ± 1	7 ± 1
<b>Bakgrund</b>						
Svensk bakgrund*	26 ± 2	27 ± 2	7 ± 1	19 ± 2	8 ± 2	12 ± 2
Utländsk bakgrund**	28 ± 4	25 ± 4	13 ± 3	17 ± 3	7 ± 2	10 ± 3
<b>Kön</b>						
Flicka	25 ± 3	27 ± 3	7 ± 2	21 ± 2	8 ± 2	11 ± 2
Pojke	28 ± 3	26 ± 2	10 ± 2	15 ± 2	8 ± 2	12 ± 2
<b>Huvudman</b>						
Kommunal	26 ± 2	27 ± 2	9 ± 1	18 ± 2	8 ± 2	12 ± 2
Enskild/Fristående	28 ± 6	24 ± 5	8 ± 3	22 ± 5	8 ± 3	10 ± 3

Till varje punktskattning anges ett 95%-igt konfidensintervall.


Med detta menas att intervallet igenomsnitt täcker det sanna värdet i 95 fall av 100 om andra fel än urvalsfel är försumbara.

I tabellerna är värdena avrundade till närmaste heltal och värden under 0,5 är därmed avrundade till noll. Mycket osäkra skattningar, där konfidensintervallet är större än andelsskattningen, har också prickats.

\* Med svensk bakgrund avses att eleven är född i Sverige och att minst en av föräldrarna är född i Sverige.

\*\* Med utländsk bakgrund avses att eleven själv är född i ett annat land än Sverige eller att båda elevens föräldrar är födda i ett annat land än Sverige.

F11E: Kan du arbeta i den takt som passar just dig?

 Attityder till skolan 2015 Elever i årskurs 4 - 6	Procent					
	I alla ämnen	I de flesta ämnen	I ungefär hälften	I några få ämnen	Inte i något ämne	Vet inte
<b>Samtliga</b>	36 ± 3	36 ± 2	11 ± 1	10 ± 1	3 ± 1	4 ± 1
<b>Årskurs</b>						
4	47 ± 4	34 ± 3	8 ± 2	6 ± 2	2 ± 1	4 ± 1
5	34 ± 4	36 ± 3	12 ± 2	12 ± 3	4 ± 2	3 ± 1
6	28 ± 2	38 ± 2	13 ± 2	12 ± 2	4 ± 1	5 ± 1
<b>Bakgrund</b>						
Svensk bakgrund*	36 ± 3	38 ± 2	10 ± 1	10 ± 1	3 ± 1	3 ± 1
Utländsk bakgrund**	38 ± 4	29 ± 4	12 ± 3	10 ± 2	4 ± 1	6 ± 2
<b>Kön</b>						
Flicka	33 ± 3	38 ± 2	12 ± 2	11 ± 2	3 ± 1	3 ± 1
Pojke	40 ± 4	34 ± 3	10 ± 2	8 ± 2	4 ± 1	4 ± 1
<b>Huvudman</b>						
Kommunal	37 ± 3	36 ± 2	11 ± 1	10 ± 1	3 ± 1	4 ± 1
Enskild/Fristående	32 ± 8	37 ± 5	13 ± 5	10 ± 3	4 ± 2	3 ± 1

Till varje punktskattning anges ett 95%-igt konfidensintervall.

Med detta menas att intervallet igenomsnitt täcker det sanna värdet i 95 fall av 100 om andra fel än urvalsfel är försumbara.


I tabellerna är värdena avrundade till närmaste heltal och värden under 0,5 är därmed avrundade till noll. Mycket osäkra skattningar, där konfidensintervallet är större än andelsskattningen, har också prickats.

\* Med svensk bakgrund avses att eleven är född i Sverige och att minst en av föräldrarna är född i Sverige.

\*\* Med utländsk bakgrund avses att eleven själv är född i ett annat land än Sverige eller att båda elevens föräldrar är födda i ett annat land än Sverige.



F11F: Får du tydligt reda på vad du måste kunna för att få olika betyg?

 Attityder till skolan 2015 Elever i årskurs 4 - 6	Procent					
	I alla ämnen	I de flesta ämnen	I ungefär hälften	I några få ämnen	Inte i något ämne	Vet inte
<b>Samtliga</b>	31 ± 3	34 ± 2	12 ± 2	14 ± 2	4 ± 1	5 ± 1
<b>Årskurs</b>						
4	0 ± 0	0 ± 0	0 ± 0	0 ± 0	0 ± 0	0 ± 0
5	0 ± 0	0 ± 0	0 ± 0	0 ± 0	0 ± 0	0 ± 0
6	31 ± 3	34 ± 2	12 ± 2	14 ± 2	4 ± 1	5 ± 1
<b>Bakgrund</b>						
Svensk bakgrund*	28 ± 3	36 ± 2	12 ± 2	15 ± 2	4 ± 1	5 ± 1
Utländsk bakgrund**	41 ± 6	26 ± 5	14 ± 3	10 ± 3	4 ± 2	4 ± 3
<b>Kön</b>						
Flicka	24 ± 3	36 ± 3	14 ± 3	18 ± 3	5 ± 2	4 ± 1
Pojke	38 ± 4	32 ± 3	11 ± 3	10 ± 2	3 ± 1	6 ± 1
<b>Huvudman</b>						
Kommunal	32 ± 3	33 ± 3	12 ± 2	13 ± 2	4 ± 1	5 ± 1
Enskild/Fristående	28 ± 5	36 ± 5	12 ± 4	16 ± 6	4 ± 2	4 ± 1

Till varje punktskattning anges ett 95%-igt konfidensintervall.


Med detta menas att intervallet igenomsnitt täcker det sanna värdet i 95 fall av 100 om andra fel än urvalsfel är försumbara.

I tabellerna är värdena avrundade till närmaste heltal och värden under 0,5 är därmed avrundade till noll. Mycket osäkra skattningar, där konfidensintervallet är större än andelsskattningen, har också prickats.

\* Med svensk bakgrund avses att eleven är född i Sverige och att minst en av föräldrarna är född i Sverige.

\*\* Med utländsk bakgrund avses att eleven själv är född i ett annat land än Sverige eller att båda elevens föräldrar är födda i ett annat land än Sverige.

F11G: Använder du dator/surfplatta på lektionerna?

 Attityder till skolan 2015 Elever i årskurs 4 - 6	Procent					
	I alla ämnen	I de flesta ämnen	I ungefär hälften	I några få ämnen	Inte i något ämne	Vet inte
<b>Samtliga</b>	4 ± 1	19 ± 4	13 ± 2	43 ± 4	19 ± 3	3 ± 1
<b>Årskurs</b>						
4	3 ± 1	25 ± 9	12 ± 4	38 ± 7	19 ± 6	4 ± 1
5	2 ± 1	10 ± 3	11 ± 3	52 ± 5	22 ± 6	3 ± 1
6	6 ± 2	21 ± 4	16 ± 3	39 ± 5	15 ± 4	3 ± 1
<b>Bakgrund</b>						
Svensk bakgrund*	3 ± 1	19 ± 4	12 ± 2	45 ± 4	18 ± 4	3 ± 1
Utländsk bakgrund**	5 ± 2	19 ± 4	16 ± 3	35 ± 4	20 ± 4	5 ± 2
<b>Kön</b>						
Flicka	3 ± 1	19 ± 4	13 ± 2	46 ± 4	17 ± 3	3 ± 1
Pojke	4 ± 1	18 ± 4	13 ± 2	41 ± 4	20 ± 4	4 ± 1
<b>Huvudman</b>						
Kommunal	3 ± 1	19 ± 4	13 ± 2	43 ± 4	18 ± 3	3 ± 1
Enskild/Fristående	5 ± 3	16 ± 6	10 ± 6	42 ± 8	24 ± 9	4 ± 1

Till varje punktskattning anges ett 95%-igt konfidensintervall.


Med detta menas att intervallet igenomsnitt täcker det sanna värdet i 95 fall av 100 om andra fel än urvalsfel är försumbara.

I tabellerna är värdena avrundade till närmaste heltal och värden under 0,5 är därmed avrundade till noll. Mycket osäkra skattningar, där konfidensintervallet är större än andelsskattningen, har också prickats.

\* Med svensk bakgrund avses att eleven är född i Sverige och att minst en av föräldrarna är född i Sverige.

\*\* Med utländsk bakgrund avses att eleven själv är född i ett annat land än Sverige eller att båda elevens föräldrar är födda i ett annat land än Sverige.

F12: Har du en egen dator eller surfplatta som du fått eller fått låna av din skola?

 Attityder till skolan 2015 Elever i årskurs 4 - 6	Procent		
	Ja	Nej	Osäker/Vet inte
<b>Samtliga</b>	27 ± 5	68 ± 5	4 ± 1
<b>Årskurs</b>			
4	29 ± 10	64 ± 11	7 ± 4
5	19 ± 6	77 ± 7	4 ± 2
6	34 ± 7	64 ± 7	2 ± 1
<b>Bakgrund</b>			
Svensk bakgrund*	27 ± 5	68 ± 6	5 ± 2
Utländsk bakgrund**	30 ± 6	68 ± 7	3 ± 1
<b>Kön</b>			
Flicka	25 ± 6	72 ± 6	4 ± 1
Pojke	30 ± 4	65 ± 5	5 ± 2
<b>Huvudman</b>			
Kommunal	28 ± 5	67 ± 6	4 ± 2
Enskild/Fristående	21 ± 7	75 ± 8	4 ± 2

Till varje punktskattning anges ett 95%-igt konfidensintervall.

Med detta menas att intervallet igenomsnitt täcker det sanna värdet i 95 fall av 100 om andra fel än urvalsfel är försumbara.

I tabellerna är värdena avrundade till närmaste heltal och värden under 0,5 är därmed avrundade till noll. Mycket osäkra skattningar, där konfidensintervallet är större än andelsskattningen, har också prickats.

\* Med svensk bakgrund avses att eleven är född i Sverige och att minst en av föräldrarna är född i Sverige.

\*\* Med utländsk bakgrund avses att eleven själv är född i ett annat land än Sverige eller att båda elevens föräldrar är födda i ett annat land än Sverige.

F13: Till vad använder du dator eller surfplatta i skolarbetet?

<b>Skolverket</b>  Attityder till skolan 2015 Elever i årskurs 4 - 6	Procent								
	Skriva något, t.ex. en uppsats eller inlämningsuppgift	Läsa något, t.ex. böcker eller tidningar	Räkna	Göra en presentation, t.ex. om du ska presentera något inför klassen	Söka information om något, t.ex. på Google eller Wikipedia	Arbeta med bilder, ljud, musik eller film	Lära mig ett annat språk, t.ex. engelska	Spela spel, som har med skolarbetet att göra	Använder inte dator/ surfplatta i skolarbetet
<b>Samtliga</b>	60 ± 4	11 ± 2	22 ± 4	57 ± 4	80 ± 3	32 ± 4	28 ± 5	39 ± 5	5 ± 1
<b>Årskurs</b>									
4	49 ± 10	12 ± 4	36 ± 8	47 ± 10	73 ± 7	32 ± 8	38 ± 9	52 ± 10	5 ± 3
5	59 ± 4	8 ± 2	17 ± 4	60 ± 8	80 ± 4	28 ± 7	21 ± 6	33 ± 7	5 ± 2
6	71 ± 6	13 ± 2	13 ± 3	63 ± 5	85 ± 3	35 ± 5	25 ± 4	33 ± 5	4 ± 1
<b>Bakgrund</b>									
Svensk bakgrund*	60 ± 4	11 ± 2	21 ± 5	58 ± 5	81 ± 3	31 ± 5	27 ± 5	40 ± 6	4 ± 1
Utländsk bakgrund**	61 ± 6	12 ± 3	26 ± 5	54 ± 6	75 ± 5	32 ± 5	30 ± 6	36 ± 6	5 ± 2
<b>Kön</b>									
Flicka	61 ± 4	9 ± 2	22 ± 5	60 ± 5	81 ± 3	32 ± 5	28 ± 5	38 ± 6	5 ± 1
Pojke	58 ± 5	13 ± 2	22 ± 4	53 ± 4	78 ± 3	31 ± 5	28 ± 5	40 ± 5	5 ± 1
<b>Huvudman</b>									
Kommunal	59 ± 5	11 ± 2	23 ± 5	55 ± 5	79 ± 3	32 ± 5	29 ± 5	41 ± 6	5 ± 1
Enskild/Fristående	60 ± 9	10 ± 4	17 ± 5	64 ± 11	81 ± 7	29 ± 8	20 ± 12	32 ± 7	5 ± 4

Till varje punktskattning anges ett 95%-igt konfidensintervall.

Med detta menas att intervallet igenomsnitt täcker det sanna värdet i 95 fall av 100 om andra fel än urvalsfel är försumbara.

I tabellerna är värdena avrundade till närmaste heltal och värden under 0,5 är därmed avrundade till noll.

Mycket osäkra skattningar, där konfidensintervallet är större än andelsskattningen, har också prickats.

\* Med svensk bakgrund avses att eleven är född i Sverige och att minst en av föräldrarna är född i Sverige.

\*\* Med utländsk bakgrund avses att eleven själv är född i ett annat land än Sverige eller att båda elevens föräldrar är födda i ett annat land än Sverige.

F13: Till vad använder du dator eller surfplatta i skolarbetet?

<b>Skolverket</b>  Attityder till skolan 2015 Elever i årskurs 4 - 6	Procent								
	Skriva något, t.ex. en uppsats eller inlämningsuppgift	Läsa något, t.ex. böcker eller tidningar	Räkna	Göra en presentation, t.ex. om du ska presentera något inför klassen	Söka information om något, t.ex. på Google eller Wikipedia	Arbeta med bilder, ljud, musik eller film	Lära mig ett annat språk, t.ex. engelska	Spela spel, som har med skolarbetet att göra	Använder inte dator/ surfplatta i skolarbetet
<b>Samtliga</b>	60 ± 4	11 ± 2	22 ± 4	57 ± 4	80 ± 3	32 ± 4	28 ± 5	39 ± 5	5 ± 1
<b>Årskurs</b>									
4	49 ± 10	12 ± 4	36 ± 8	47 ± 10	73 ± 7	32 ± 8	38 ± 9	52 ± 10	5 ± 3
5	59 ± 4	8 ± 2	17 ± 4	60 ± 8	80 ± 4	28 ± 7	21 ± 6	33 ± 7	5 ± 2
6	71 ± 6	13 ± 2	13 ± 3	63 ± 5	85 ± 3	35 ± 5	25 ± 4	33 ± 5	4 ± 1
<b>Bakgrund</b>									
Svensk bakgrund*	60 ± 4	11 ± 2	21 ± 5	58 ± 5	81 ± 3	31 ± 5	27 ± 5	40 ± 6	4 ± 1
Utländsk bakgrund**	61 ± 6	12 ± 3	26 ± 5	54 ± 6	75 ± 5	32 ± 5	30 ± 6	36 ± 6	5 ± 2
<b>Kön</b>									
Flicka	61 ± 4	9 ± 2	22 ± 5	60 ± 5	81 ± 3	32 ± 5	28 ± 5	38 ± 6	5 ± 1
Pojke	58 ± 5	13 ± 2	22 ± 4	53 ± 4	78 ± 3	31 ± 5	28 ± 5	40 ± 5	5 ± 1
<b>Huvudman</b>									
Kommunal	59 ± 5	11 ± 2	23 ± 5	55 ± 5	79 ± 3	32 ± 5	29 ± 5	41 ± 6	5 ± 1
Enskild/Fristående	60 ± 9	10 ± 4	17 ± 5	64 ± 11	81 ± 7	29 ± 8	20 ± 12	32 ± 7	5 ± 4

Till varje punktskattning anges ett 95%-igt konfidensintervall.

Med detta menas att intervallet igenomsnitt täcker det sanna värdet i 95 fall av 100 om andra fel än urvalsfel är försumbara.


I tabellerna är värdena avrundade till närmaste heltal och värden under 0,5 är därmed avrundade till noll.

Mycket osäkra skattningar, där konfidensintervallet är större än andelsskattningen, har också prickats.

\* Med svensk bakgrund avses att eleven är född i Sverige och att minst en av föräldrarna är född i Sverige.

\*\* Med utländsk bakgrund avses att eleven själv är född i ett annat land än Sverige eller att båda elevens föräldrar är födda i ett annat land än Sverige.

F14: Hur ofta använder du dator eller surfplatta i skolarbetet?

 Attityder till skolan 2015 Elever i årskurs 4 - 6	Procent					
	Varje dag	En eller flera gånger i veckan	En eller flera gånger i månaden	Mer sällan	Aldrig	Vet inte
<b>Samtliga</b>	6 ± 2	37 ± 5	20 ± 3	27 ± 4	6 ± 2	4 ± 1
<b>Årskurs</b>						
4	7 ± 3	45 ± 9	15 ± 4	22 ± 7	6 ± 3	6 ± 2
5	2 ± 1	31 ± 7	21 ± 4	35 ± 6	8 ± 4	3 ± 1
6	10 ± 4	37 ± 5	22 ± 4	23 ± 5	5 ± 2	3 ± 1
<b>Bakgrund</b>						
Svensk bakgrund*	6 ± 2	38 ± 6	20 ± 3	27 ± 4	6 ± 2	4 ± 1
Utländsk bakgrund**	7 ± 3	37 ± 6	19 ± 3	27 ± 5	8 ± 3	3 ± 2
<b>Kön</b>						
Flicka	5 ± 2	38 ± 6	22 ± 3	27 ± 5	5 ± 1	4 ± 1
Pojke	8 ± 2	37 ± 5	17 ± 3	26 ± 4	7 ± 2	4 ± 1
<b>Huvudman</b>						
Kommunal	6 ± 2	38 ± 6	19 ± 3	26 ± 4	6 ± 2	4 ± 1
Enskild/Fristående	7 ± 4	35 ± 12	21 ± 6	28 ± 10	7 ± 6	2 ± 1

Till varje punktskattning anges ett 95%-igt konfidensintervall.


Med detta menas att intervallet igenomsnitt täcker det sanna värdet i 95 fall av 100 om andra fel än urvalsfel är försumbara.

I tabellerna är värdena avrundade till närmaste heltal och värden under 0,5 är därmed avrundade till noll. Mycket osäkra skattningar, där konfidensintervallet är större än andelsskattningen, har också prickats.

\* Med svensk bakgrund avses att eleven är född i Sverige och att minst en av föräldrarna är född i Sverige.

\*\* Med utländsk bakgrund avses att eleven själv är född i ett annat land än Sverige eller att båda elevens föräldrar är födda i ett annat land än Sverige.

F15: I skolarbetet skulle jag vilja använda dator eller surfplatta...

 Attityder till skolan 2015 Elever i årskurs 4 - 6	Procent					
	... mycket mer	... mer	... ungefär som nu	... mindre	... mycket mindre	Vet inte
<b>Samtliga</b>	29 ± 3	29 ± 2	34 ± 3	2 ± 1	1 ± 0	4 ± 1
<b>Årskurs</b>						
4	24 ± 4	28 ± 4	37 ± 5	2 ± 1	1 ± 1	6 ± 2
5	33 ± 5	29 ± 3	31 ± 5	1 ± 1	..	5 ± 2
6	31 ± 4	30 ± 3	34 ± 4	2 ± 1	1 ± 1	3 ± 1
<b>Bakgrund</b>						
Svensk bakgrund*	27 ± 3	30 ± 2	36 ± 3	1 ± 1	1 ± 0	4 ± 1
Utländsk bakgrund**	36 ± 4	27 ± 4	27 ± 4	4 ± 2	1 ± 1	5 ± 2
<b>Kön</b>						
Flicka	27 ± 3	31 ± 3	35 ± 4	2 ± 1	1 ± 0	4 ± 1
Pojke	32 ± 3	27 ± 2	33 ± 3	2 ± 1	1 ± 1	5 ± 2
<b>Huvudman</b>						
Kommunal	29 ± 2	29 ± 2	34 ± 3	2 ± 1	1 ± 0	5 ± 1
Enskild/Fristående	30 ± 10	28 ± 4	34 ± 12	2 ± 1	..	4 ± 2

Till varje punktskattning anges ett 95%-igt konfidensintervall.

Med detta menas att intervallet igenomsnitt täcker det sanna värdet i 95 fall av 100 om andra fel än urvalsfel är försumbara.

I tabellerna är värdena avrundade till närmaste heltal och värden under 0,5 är därmed avrundade till noll.


Mycket osäkra skattningar, där konfidensintervallet är större än andelsskattningen, har också prickats.

\* Med svensk bakgrund avses att eleven är född i Sverige och att minst en av föräldrarna är född i Sverige.

\*\* Med utländsk bakgrund avses att eleven själv är född i ett annat land än Sverige eller att båda elevens föräldrar är födda i ett annat land än Sverige.

**F16A: I skolarbetet, hur bra tycker du att du är på att hitta den information du söker på nätet?**

(2 procent av eleverna har angett "använder inte dator till detta" och ingår inte i redovisningen nedan)

 Attityder till skolan 2015 Elever i årskurs 4 - 6	Procent				
	Mycket bra	Bra	Mittemellan	Mindre bra	Inte alls bra
<b>Samtliga</b>	22 ± 2	49 ± 2	24 ± 2	3 ± 1	1 ± 0
<b>Årskurs</b>					
4	21 ± 3	48 ± 3	27 ± 3	3 ± 1	1 ± 1
5	21 ± 3	51 ± 5	24 ± 3	3 ± 1	1 ± 1
6	23 ± 2	50 ± 3	22 ± 2	4 ± 1	1 ± 0
<b>Bakgrund</b>					
Svensk bakgrund*	21 ± 2	50 ± 2	25 ± 2	3 ± 1	1 ± 0
Utländsk bakgrund**	24 ± 4	48 ± 5	22 ± 4	5 ± 2	2 ± 1
<b>Kön</b>					
Flicka	17 ± 2	51 ± 2	28 ± 2	3 ± 1	1 ± 0
Pojke	26 ± 2	48 ± 3	21 ± 2	4 ± 1	2 ± 1
<b>Huvudman</b>					
Kommunal	21 ± 2	49 ± 2	25 ± 2	3 ± 1	1 ± 0
Enskild/Fristående	24 ± 3	50 ± 2	21 ± 2	4 ± 1	..

Till varje punktskattning anges ett 95%-igt konfidensintervall.

Med detta menas att intervallet igenomsnitt täcker det sanna värdet i 95 fall av 100 om andra fel än urvalsfel är försumbara.

I tabellerna är värdena avrundade till närmaste heltal och värden under 0,5 är därmed avrundade till noll.

Mycket osäkra skattningar, där konfidensintervallet är större än andelsskattningen, har också prickats.


\* Med svensk bakgrund avses att eleven är född i Sverige och att minst en av föräldrarna är född i Sverige.

\*\* Med utländsk bakgrund avses att eleven själv är född i ett annat land än Sverige eller att båda elevens föräldrar är födda i ett annat land än Sverige.



**F16B: I skolarbetet, hur bra tycker du att du är på att ta reda på om du kan lita på den information du hittar på nätet?**

(3 procent av eleverna har angett "Använder inte dator till detta" och ingår inte i redovisningen nedan)

 Attityder till skolan 2015 Elever i årskurs 4 - 6	Procent				
	Mycket bra	Bra	Mittemellan	Mindre bra	Inte alls bra
<b>Samtliga</b>	13 ± 1	36 ± 2	36 ± 2	11 ± 1	3 ± 1
<b>Årskurs</b>					
4	12 ± 2	36 ± 4	35 ± 3	13 ± 2	4 ± 1
5	14 ± 2	33 ± 3	39 ± 3	11 ± 2	3 ± 1
6	14 ± 2	40 ± 3	34 ± 3	10 ± 2	2 ± 1
<b>Bakgrund</b>					
Svensk bakgrund*	13 ± 1	37 ± 2	36 ± 2	11 ± 1	3 ± 1
Utländsk bakgrund**	16 ± 3	33 ± 4	38 ± 5	9 ± 3	3 ± 2
<b>Kön</b>					
Flicka	9 ± 1	36 ± 3	40 ± 3	13 ± 2	3 ± 1
Pojke	18 ± 2	37 ± 2	32 ± 2	9 ± 2	4 ± 1
<b>Huvudman</b>					
Kommunal	13 ± 1	36 ± 2	36 ± 2	12 ± 1	3 ± 1
Enskild/Fristående	16 ± 2	41 ± 5	33 ± 4	8 ± 2	2 ± 1

Till varje punktskattning anges ett 95%-igt konfidensintervall.

Med detta menas att intervallet igenomsnitt täcker det sanna värdet i 95 fall av 100 om andra fel än urvalsfel är försumbara.

I tabellerna är värdena avrundade till närmaste heltal och värden under 0,5 är därmed avrundade till noll.


Mycket osäkra skattningar, där konfidensintervallet är större än andelsskattningen, har också prickats.

\* Med svensk bakgrund avses att eleven är född i Sverige och att minst en av föräldrarna är född i Sverige.

\*\* Med utländsk bakgrund avses att eleven själv är född i ett annat land än Sverige eller att båda elevens föräldrar är födda i ett annat land än Sverige.

**F16C: I skolarbetet, hur bra tycker du att du är på att använda dator eller surfplatta för att skriva något?**

(4 procent av eleverna har angett "Använder inte dator till detta" och ingår inte i redovisningen nedan)

 Attityder till skolan 2015 Elever i årskurs 4 - 6	Procent				
	Mycket bra	Bra	Mittemellan	Mindre bra	Inte alls bra
<b>Samtliga</b>	46 ± 2	39 ± 2	13 ± 1	2 ± 1	1 ± 0
<b>Årskurs</b>					
4	45 ± 5	38 ± 3	14 ± 3	3 ± 1	1 ± 1
5	43 ± 4	40 ± 4	14 ± 3	1 ± 1	1 ± 1
6	49 ± 3	38 ± 2	10 ± 2	2 ± 1	1 ± 0
<b>Bakgrund</b>					
Svensk bakgrund*	45 ± 3	39 ± 2	13 ± 2	2 ± 1	1 ± 0
Utländsk bakgrund**	46 ± 4	38 ± 3	10 ± 3	4 ± 2	2 ± 2
<b>Kön</b>					
Flicka	46 ± 3	39 ± 3	12 ± 2	2 ± 1	1 ± 1
Pojke	45 ± 3	38 ± 3	13 ± 2	2 ± 1	1 ± 1
<b>Huvudman</b>					
Kommunal	45 ± 3	39 ± 2	12 ± 2	2 ± 1	1 ± 0
Enskild/Fristående	47 ± 5	37 ± 5	14 ± 4	1 ± 1	1 ± 1

Till varje punktskattning anges ett 95%-igt konfidensintervall.

Med detta menas att intervallet igenomsnitt täcker det sanna värdet i 95 fall av 100 om andra fel än urvalsfel är försumbara.

I tabellerna är värdena avrundade till närmaste heltal och värden under 0,5 är därmed avrundade till noll.


Mycket osäkra skattningar, där konfidensintervallet är större än andelsskattningen, har också prickats.

\* Med svensk bakgrund avses att eleven är född i Sverige och att minst en av föräldrarna är född i Sverige.

\*\* Med utländsk bakgrund avses att eleven själv är född i ett annat land än Sverige eller att båda elevens föräldrar är födda i ett annat land än Sverige.

F16D: I skolarbetet, hur bra tycker du att du är på att använda dator eller surfplatta för att göra en presentation, t.ex. presentera något inför klassen?

(9 procent av eleverna har angett "Använder inte dator till detta" och ingår inte i redovisningen nedan)

 Attityder till skolan 2015 Elever i årskurs 4 - 6	Procent				
	Mycket bra	Bra	Mittemellan	Mindre bra	Inte alls bra
<b>Samtliga</b>	34 ± 3	39 ± 2	18 ± 2	5 ± 1	3 ± 1
<b>Årskurs</b>					
4	28 ± 5	39 ± 4	23 ± 4	6 ± 2	4 ± 2
5	37 ± 6	39 ± 4	16 ± 4	5 ± 2	3 ± 2
6	36 ± 3	41 ± 2	17 ± 2	5 ± 1	2 ± 1
<b>Bakgrund</b>					
Svensk bakgrund*	34 ± 3	40 ± 2	19 ± 2	5 ± 1	2 ± 1
Utländsk bakgrund**	37 ± 5	36 ± 5	16 ± 4	7 ± 2	4 ± 2
<b>Kön</b>					
Flicka	34 ± 3	41 ± 3	17 ± 2	5 ± 1	3 ± 1
Pojke	35 ± 4	38 ± 3	20 ± 3	5 ± 1	3 ± 1
<b>Huvudman</b>					
Kommunal	33 ± 3	40 ± 2	19 ± 2	5 ± 1	3 ± 1
Enskild/Fristående	42 ± 7	38 ± 4	13 ± 4	3 ± 2	3 ± 2

Till varje punktskattning anges ett 95%-igt konfidensintervall.

Med detta menas att intervallet igenomsnitt täcker det sanna värdet i 95 fall av 100 om andra fel än urvalsfel är försumbara.

I tabellerna är värdena avrundade till närmaste heltal och värden under 0,5 är därmed avrundade till noll.


Mycket osäkra skattningar, där konfidensintervallet är större än andelsskattningen, har också prickats.

\* Med svensk bakgrund avses att eleven är född i Sverige och att minst en av föräldrarna är född i Sverige.

\*\* Med utländsk bakgrund avses att eleven själv är född i ett annat land än Sverige eller att båda elevens föräldrar är födda i ett annat land än Sverige.

**F16E: I skolarbetet, hur bra tycker du att du är på att arbeta med bilder, ljud, musik eller film?**

(15 procent av eleverna har angett "Använder inte dator till detta" och ingår inte i redovisningen nedan)

 Attityder till skolan 2015 Elever i årskurs 4 - 6	Procent				
	Mycket bra	Bra	Mittemellan	Mindre bra	Inte alls bra
<b>Samtliga</b>	26 ± 2	32 ± 2	28 ± 2	10 ± 1	4 ± 1
<b>Årskurs</b>					
4	28 ± 6	33 ± 4	25 ± 4	9 ± 3	5 ± 2
5	24 ± 3	33 ± 2	29 ± 3	10 ± 2	4 ± 1
6	26 ± 3	32 ± 2	29 ± 3	11 ± 2	2 ± 1
<b>Bakgrund</b>					
Svensk bakgrund*	25 ± 3	32 ± 2	28 ± 2	11 ± 1	3 ± 1
Utländsk bakgrund**	29 ± 4	32 ± 4	26 ± 4	8 ± 2	5 ± 2
<b>Kön</b>					
Flicka	21 ± 3	34 ± 3	31 ± 3	11 ± 2	3 ± 1
Pojke	31 ± 3	31 ± 3	24 ± 2	9 ± 2	4 ± 1
<b>Huvudman</b>					
Kommunal	26 ± 3	32 ± 2	27 ± 2	10 ± 1	4 ± 1
Enskild/Fristående	25 ± 4	34 ± 4	30 ± 4	8 ± 2	3 ± 2

Till varje punktskattning anges ett 95%-igt konfidensintervall.

Med detta menas att intervallet igenomsnitt täcker det sanna värdet i 95 fall av 100 om andra fel än urvalsfel är försumbara.


I tabellerna är värdena avrundade till närmaste heltal och värden under 0,5 är därmed avrundade till noll.

Mycket osäkra skattningar, där konfidensintervallet är större än andelsskattningen, har också prickats.

\* Med svensk bakgrund avses att eleven är född i Sverige och att minst en av föräldrarna är född i Sverige.

\*\* Med utländsk bakgrund avses att eleven själv är född i ett annat land än Sverige eller att båda elevens föräldrar är födda i ett annat land än Sverige.

F17: Tycker du att din klass är för stor, lagom eller för liten?

 Attityder till skolan 2015 Elever i årskurs 4 - 6	Procent			
	För stor	Lagom	För liten	Vet inte
<b>Samtliga</b>	12 ± 2	80 ± 2	4 ± 1	3 ± 1
<b>Årskurs</b>				
4	13 ± 3	80 ± 4	4 ± 2	2 ± 1
5	12 ± 3	81 ± 3	4 ± 2	3 ± 1
6	11 ± 3	80 ± 3	5 ± 1	4 ± 1
<b>Bakgrund</b>				
Svensk bakgrund*	12 ± 2	81 ± 2	3 ± 1	3 ± 1
Utländsk bakgrund**	11 ± 3	78 ± 3	8 ± 3	3 ± 1
<b>Kön</b>				
Flicka	13 ± 3	81 ± 3	3 ± 1	3 ± 1
Pojke	12 ± 2	80 ± 2	5 ± 1	3 ± 1
<b>Huvudman</b>				
Kommunal	12 ± 2	80 ± 2	4 ± 1	3 ± 1
Enskild/Fristående	13 ± 4	80 ± 4	4 ± 2	3 ± 1

Till varje punktskattning anges ett 95%-igt konfidensintervall.


Med detta menas att intervallet igenomsnitt täcker det sanna värdet i 95 fall av 100 om andra fel än urvalsfel är försumbara.

I tabellerna är värdena avrundade till närmaste heltal och värden under 0,5 är därmed avrundade till noll. Mycket osäkra skattningar, där konfidensintervallet är större än andelsskattningen, har också prickats.

\* Med svensk bakgrund avses att eleven är född i Sverige och att minst en av föräldrarna är född i Sverige.

\*\* Med utländsk bakgrund avses att eleven själv är född i ett annat land än Sverige eller att båda elevens föräldrar är födda i ett annat land än Sverige.

F18: Hur mycket bryr du dig om ditt skolarbete?

 Attityder till skolan 2015 Elever i årskurs 4 - 6	Procent					
	Mycket	Ganska mycket	Varken mycket eller litet	Ganska lite	Mycket lite	Vet inte
<b>Samtliga</b>	54 ± 3	33 ± 2	9 ± 1	1 ± 0	1 ± 0	2 ± 1
<b>Årskurs</b>						
4	56 ± 5	30 ± 4	9 ± 2	2 ± 1	1 ± 1	3 ± 1
5	55 ± 5	32 ± 3	8 ± 3	1 ± 1	1 ± 1	2 ± 1
6	50 ± 2	37 ± 2	9 ± 1	1 ± 1	1 ± 1	1 ± 1
<b>Bakgrund</b>						
Svensk bakgrund*	52 ± 3	35 ± 2	9 ± 1	1 ± 0	1 ± 0	2 ± 1
Utländsk bakgrund**	61 ± 5	26 ± 4	8 ± 3	2 ± 1	1 ± 0	2 ± 1
<b>Kön</b>						
Flicka	60 ± 3	30 ± 3	7 ± 2	1 ± 0	0 ± 0	1 ± 1
Pojke	47 ± 3	36 ± 2	10 ± 2	2 ± 1	2 ± 1	3 ± 1
<b>Huvudman</b>						
Kommunal	53 ± 3	33 ± 2	9 ± 1	2 ± 0	1 ± 0	2 ± 1
Enskild/Fristående	56 ± 3	35 ± 3	7 ± 2	1 ± 1	1 ± 1	..

Till varje punktskattning anges ett 95%-igt konfidensintervall.

Med detta menas att intervallet igenomsnitt täcker det sanna värdet i 95 fall av 100 om andra fel än urvalsfel är försumbara.


I tabellerna är värdena avrundade till närmaste heltal och värden under 0,5 är därmed avrundade till noll. Mycket osäkra skattningar, där konfidensintervallet är större än andelsskattningen, har också prickats.

\* Med svensk bakgrund avses att eleven är född i Sverige och att minst en av föräldrarna är född i Sverige.

\*\* Med utländsk bakgrund avses att eleven själv är född i ett annat land än Sverige eller att båda elevens föräldrar är födda i ett annat land än Sverige.

F19A: Tänk på den lärare du har oftast, till exempel din klasslärare.

Tycker du att din lärare stödjer och uppmuntrar dig?

 Attityder till skolan 2015 Elever i årskurs 4 - 6	Procent			
	Ofta	Ibland	Sällan	Aldrig
<b>Samtliga</b>	56 ± 3	35 ± 3	6 ± 1	2 ± 1
<b>Årskurs</b>				
4	59 ± 7	34 ± 6	5 ± 1	2 ± 1
5	57 ± 6	35 ± 4	6 ± 2	3 ± 1
6	53 ± 4	36 ± 3	8 ± 2	3 ± 1
<b>Bakgrund</b>				
Svensk bakgrund*	56 ± 4	36 ± 3	6 ± 1	2 ± 1
Utländsk bakgrund**	60 ± 4	30 ± 4	7 ± 2	3 ± 2
<b>Kön</b>				
Flicka	55 ± 4	37 ± 4	7 ± 1	2 ± 1
Pojke	58 ± 4	33 ± 3	6 ± 1	3 ± 1
<b>Huvudman</b>				
Kommunal	57 ± 3	34 ± 3	6 ± 1	3 ± 1
Enskild/Fristående	54 ± 11	37 ± 8	6 ± 3	2 ± 1

Till varje punktskattning anges ett 95%-igt konfidensintervall.

Med detta menas att intervallet igenomsnitt täcker det sanna värdet i 95 fall av 100 om andra fel än urvalsfel är försumbara.


I tabellerna är värdena avrundade till närmaste heltal och värden under 0,5 är därmed avrundade till noll. Mycket osäkra skattningar, där konfidensintervallet är större än andelsskattningen, har också prickats.

\* Med svensk bakgrund avses att eleven är född i Sverige och att minst en av föräldrarna är född i Sverige.

\*\* Med utländsk bakgrund avses att eleven själv är född i ett annat land än Sverige eller att båda elevens föräldrar är födda i ett annat land än Sverige.

**F19B: Tänk på den lärare du har oftast, till exempel din klasslärare.**

**Brukar du be din lärare om hjälp när du behöver det?**

 Attityder till skolan 2015 Elever i årskurs 4 - 6	Procent			
	Ofta	Ibland	Sällan	Aldrig
<b>Samtliga</b>	68 ± 2	27 ± 2	4 ± 1	1 ± 0
<b>Årskurs</b>				
4	73 ± 5	24 ± 4	2 ± 1	..
5	72 ± 4	24 ± 4	4 ± 1	1 ± 0
6	59 ± 3	34 ± 2	6 ± 1	1 ± 0
<b>Bakgrund</b>				
Svensk bakgrund*	70 ± 3	26 ± 3	4 ± 1	1 ± 0
Utländsk bakgrund**	64 ± 3	31 ± 3	4 ± 2	1 ± 1
<b>Kön</b>				
Flicka	68 ± 2	28 ± 3	4 ± 1	1 ± 0
Pojke	68 ± 3	26 ± 3	5 ± 1	1 ± 0
<b>Huvudman</b>				
Kommunal	68 ± 3	27 ± 2	4 ± 1	1 ± 0
Enskild/Fristående	68 ± 4	24 ± 4	7 ± 2	..

Till varje punktskattning anges ett 95%-igt konfidensintervall.

Med detta menas att intervallet igenomsnitt täcker det sanna värdet i 95 fall av 100 om andra fel än urvalsfel är försumbara.

I tabellerna är värdena avrundade till närmaste heltal och värden under 0,5 är därmed avrundade till noll.

Mycket osäkra skattningar, där konfidensintervallet är större än andelsskattningen, har också prickats.


\* Med svensk bakgrund avses att eleven är född i Sverige och att minst en av föräldrarna är född i Sverige.

\*\* Med utländsk bakgrund avses att eleven själv är född i ett annat land än Sverige eller att båda elevens föräldrar är födda i ett annat land än Sverige.



**F19C: Tänk på den lärare du har oftast, till exempel din klasslärare.**

**Brukar du få hjälp av din lärare när du behöver det?**

 Attityder till skolan 2015 Elever i årskurs 4 - 6	Procent			
	Ofta	Ibland	Sällan	Aldrig
<b>Samtliga</b>	71 ± 3	25 ± 2	3 ± 1	1 ± 0
<b>Årskurs</b>				
4	74 ± 4	23 ± 4	2 ± 1	..
5	71 ± 5	25 ± 4	4 ± 1	1 ± 1
6	69 ± 3	26 ± 2	4 ± 1	1 ± 1
<b>Bakgrund</b>				
Svensk bakgrund*	71 ± 3	25 ± 2	3 ± 1	1 ± 0
Utländsk bakgrund**	73 ± 4	22 ± 3	5 ± 2	..
<b>Kön</b>				
Flicka	71 ± 3	26 ± 3	3 ± 1	1 ± 0
Pojke	72 ± 3	23 ± 3	3 ± 1	1 ± 1
<b>Huvudman</b>				
Kommunal	71 ± 3	25 ± 2	3 ± 1	1 ± 1
Enskild/Fristående	74 ± 6	22 ± 5	3 ± 1	0 ± 0

Till varje punktskattning anges ett 95%-igt konfidensintervall.


Med detta menas att intervallet igenomsnitt täcker det sanna värdet i 95 fall av 100 om andra fel än urvalsfel är försumbara.

I tabellerna är värdena avrundade till närmaste heltal och värden under 0,5 är därmed avrundade till noll. Mycket osäkra skattningar, där konfidensintervallet är större än andelsskattningen, har också prickats.

\* Med svensk bakgrund avses att eleven är född i Sverige och att minst en av föräldrarna är född i Sverige.

\*\* Med utländsk bakgrund avses att eleven själv är född i ett annat land än Sverige eller att båda elevens föräldrar är födda i ett annat land än Sverige.

F20A: Tycker du att lärarna lär ut / undervisar bra?

 Attityder till skolan 2015 Elever i årskurs 4 - 6	Procent					
	Alla lärare	De flesta lärare	Ungefär hälften	Några få lärare	Inga lärare	Vet inte
<b>Samtliga</b>	31 ± 3	56 ± 3	7 ± 2	4 ± 1	1 ± 0	1 ± 0
<b>Årskurs</b>						
4	45 ± 5	47 ± 5	4 ± 1	2 ± 1	0 ± 0	2 ± 1
5	27 ± 5	59 ± 4	8 ± 4	4 ± 1	..	1 ± 0
6	21 ± 3	61 ± 3	9 ± 1	6 ± 2	1 ± 1	1 ± 1
<b>Bakgrund</b>						
Svensk bakgrund*	30 ± 3	58 ± 3	7 ± 2	4 ± 1	1 ± 0	1 ± 0
Utländsk bakgrund**	37 ± 5	49 ± 5	7 ± 2	5 ± 2	0 ± 0	2 ± 1
<b>Kön</b>						
Flicka	26 ± 3	62 ± 3	7 ± 2	4 ± 1	0 ± 0	1 ± 1
Pojke	36 ± 4	50 ± 3	7 ± 2	5 ± 1	1 ± 0	2 ± 1
<b>Huvudman</b>						
Kommunal	32 ± 3	54 ± 3	7 ± 2	4 ± 1	1 ± 0	1 ± 0
Enskild/Fristående	23 ± 10	65 ± 10	6 ± 2	4 ± 2	1 ± 1	..

Till varje punktskattning anges ett 95%-igt konfidensintervall.


Med detta menas att intervallet igenomsnitt täcker det sanna värdet i 95 fall av 100 om andra fel än urvalsfel är försumbara.

I tabellerna är värdena avrundade till närmaste heltal och värden under 0,5 är därmed avrundade till noll. Mycket osäkra skattningar, där konfidensintervallet är större än andelsskattningen, har också prickats.

\* Med svensk bakgrund avses att eleven är född i Sverige och att minst en av föräldrarna är född i Sverige.

\*\* Med utländsk bakgrund avses att eleven själv är född i ett annat land än Sverige eller att båda elevens föräldrar är födda i ett annat land än Sverige.

F20B: Kan lärarna få dig att bli intresserad av ett ämne?

 Attityder till skolan 2015 Elever i årskurs 4 - 6	Procent					
	Alla lärare	De flesta lärare	Ungefär hälften	Några få lärare	Inga lärare	Vet inte
<b>Samtliga</b>	17 ± 3	43 ± 2	15 ± 2	16 ± 1	4 ± 1	5 ± 1
<b>Årskurs</b>						
4	28 ± 5	42 ± 3	10 ± 2	10 ± 2	3 ± 2	7 ± 2
5	14 ± 4	44 ± 3	17 ± 3	16 ± 3	4 ± 2	4 ± 1
6	10 ± 2	42 ± 3	17 ± 2	22 ± 2	6 ± 1	4 ± 1
<b>Bakgrund</b>						
Svensk bakgrund*	16 ± 3	44 ± 2	15 ± 2	16 ± 2	4 ± 1	5 ± 1
Utländsk bakgrund**	23 ± 4	39 ± 4	14 ± 3	14 ± 3	4 ± 1	6 ± 2
<b>Kön</b>						
Flicka	13 ± 2	46 ± 3	15 ± 2	17 ± 2	3 ± 1	4 ± 1
Pojke	21 ± 4	39 ± 3	14 ± 2	15 ± 2	5 ± 1	6 ± 1
<b>Huvudman</b>						
Kommunal	18 ± 3	43 ± 2	14 ± 2	16 ± 2	4 ± 1	5 ± 1
Enskild/Fristående	14 ± 8	41 ± 4	20 ± 5	18 ± 3	3 ± 2	4 ± 1

Till varje punktskattning anges ett 95%-igt konfidensintervall.


Med detta menas att intervallet igenomsnitt täcker det sanna värdet i 95 fall av 100 om andra fel än urvalsfel är försumbara.

I tabellerna är värdena avrundade till närmaste heltal och värden under 0,5 är därmed avrundade till noll. Mycket osäkra skattningar, där konfidensintervallet är större än andelsskattningen, har också prickats.

\* Med svensk bakgrund avses att eleven är född i Sverige och att minst en av föräldrarna är född i Sverige.

\*\* Med utländsk bakgrund avses att eleven själv är född i ett annat land än Sverige eller att båda elevens föräldrar är födda i ett annat land än Sverige.

F20C: Lyssnar lärarna på dig när du har något att säga?

 Attityder till skolan 2015 Elever i årskurs 4 - 6	Procent					
	Alla lärare	De flesta lärare	Ungefär hälften	Några få lärare	Inga lärare	Vet inte
<b>Samtliga</b>	51 ± 3	34 ± 2	7 ± 1	5 ± 1	1 ± 0	2 ± 0
<b>Årskurs</b>						
4	62 ± 4	29 ± 3	4 ± 1	3 ± 1	..	2 ± 1
5	47 ± 5	36 ± 3	8 ± 2	6 ± 2	1 ± 1	1 ± 1
6	44 ± 3	35 ± 3	10 ± 2	7 ± 1	2 ± 1	2 ± 1
<b>Bakgrund</b>						
Svensk bakgrund*	50 ± 3	35 ± 2	7 ± 1	6 ± 1	1 ± 0	2 ± 1
Utländsk bakgrund**	55 ± 4	29 ± 4	8 ± 2	4 ± 1	2 ± 1	2 ± 1
<b>Kön</b>						
Flicka	47 ± 4	38 ± 3	7 ± 1	6 ± 1	1 ± 1	1 ± 0
Pojke	54 ± 3	29 ± 2	7 ± 1	5 ± 1	1 ± 1	3 ± 1
<b>Huvudman</b>						
Kommunal	52 ± 3	32 ± 2	7 ± 1	5 ± 1	1 ± 0	2 ± 0
Enskild/Fristående	41 ± 10	40 ± 4	8 ± 4	7 ± 4	1 ± 1	2 ± 1

Till varje punktskattning anges ett 95%-igt konfidensintervall.


Med detta menas att intervallet igenomsnitt täcker det sanna värdet i 95 fall av 100 om andra fel än urvalsfel är försumbara.

I tabellerna är värdena avrundade till närmaste heltal och värden under 0,5 är därmed avrundade till noll. Mycket osäkra skattningar, där konfidensintervallet är större än andelsskattningen, har också prickats.

\* Med svensk bakgrund avses att eleven är född i Sverige och att minst en av föräldrarna är född i Sverige.

\*\* Med utländsk bakgrund avses att eleven själv är född i ett annat land än Sverige eller att båda elevens föräldrar är födda i ett annat land än Sverige.

F20D: Behandlar lärarna både flickor och pojkar rättvist?

 Attityder till skolan 2015 Elever i årskurs 4 - 6	Procent					
	Alla lärare	De flesta lärare	Ungefär hälften	Några få lärare	Inga lärare	Vet inte
<b>Samtliga</b>	57 ± 3	23 ± 2	6 ± 1	8 ± 2	3 ± 1	4 ± 1
<b>Årskurs</b>						
4	68 ± 4	17 ± 2	6 ± 2	5 ± 2	2 ± 1	3 ± 1
5	51 ± 6	27 ± 3	5 ± 1	9 ± 3	3 ± 2	4 ± 1
6	52 ± 4	26 ± 3	6 ± 2	9 ± 2	4 ± 1	3 ± 1
<b>Bakgrund</b>						
Svensk bakgrund*	57 ± 3	24 ± 2	6 ± 1	7 ± 2	3 ± 1	3 ± 1
Utländsk bakgrund**	59 ± 5	20 ± 3	4 ± 2	9 ± 2	4 ± 2	5 ± 2
<b>Kön</b>						
Flicka	57 ± 3	27 ± 3	6 ± 2	6 ± 1	2 ± 1	3 ± 1
Pojke	57 ± 4	20 ± 2	5 ± 1	9 ± 2	4 ± 1	4 ± 1
<b>Huvudman</b>						
Kommunal	57 ± 3	23 ± 2	6 ± 1	7 ± 2	3 ± 1	4 ± 1
Enskild/Fristående	53 ± 9	26 ± 4	7 ± 3	8 ± 4	2 ± 1	3 ± 1

Till varje punktskattning anges ett 95%-igt konfidensintervall.


Med detta menas att intervallet igenomsnitt täcker det sanna värdet i 95 fall av 100 om andra fel än urvalsfel är försumbara.

I tabellerna är värdena avrundade till närmaste heltal och värden under 0,5 är därmed avrundade till noll. Mycket osäkra skattningar, där konfidensintervallet är större än andelsskattningen, har också prickats.

\* Med svensk bakgrund avses att eleven är född i Sverige och att minst en av föräldrarna är född i Sverige.

\*\* Med utländsk bakgrund avses att eleven själv är född i ett annat land än Sverige eller att båda elevens föräldrar är födda i ett annat land än Sverige.

F20E: Är lärarna bra på att förklara när du inte förstår?

 Attityder till skolan 2015 Elever i årskurs 4 - 6	Procent					
	Alla lärare	De flesta lärare	Ungefär hälften	Några få lärare	Inga lärare	Vet inte
<b>Samtliga</b>	34 ± 2	48 ± 2	9 ± 1	6 ± 1	1 ± 0	2 ± 1
<b>Årskurs</b>						
4	44 ± 4	42 ± 4	7 ± 2	3 ± 1	..	3 ± 1
5	33 ± 6	49 ± 2	9 ± 2	6 ± 2	2 ± 1	1 ± 1
6	25 ± 2	52 ± 3	12 ± 2	8 ± 2	2 ± 1	1 ± 0
<b>Bakgrund</b>						
Svensk bakgrund*	32 ± 3	50 ± 2	10 ± 1	5 ± 1	1 ± 1	2 ± 1
Utländsk bakgrund**	41 ± 5	40 ± 4	8 ± 2	7 ± 3	2 ± 1	1 ± 1
<b>Kön</b>						
Flicka	30 ± 3	52 ± 3	10 ± 2	6 ± 1	2 ± 1	1 ± 1
Pojke	38 ± 3	44 ± 2	9 ± 2	6 ± 1	1 ± 1	2 ± 1
<b>Huvudman</b>						
Kommunal	35 ± 3	47 ± 2	9 ± 1	6 ± 1	1 ± 1	2 ± 1
Enskild/Fristående	29 ± 7	53 ± 3	11 ± 4	6 ± 2	2 ± 1	..

Till varje punktskattning anges ett 95%-igt konfidensintervall.


Med detta menas att intervallet igenomsnitt täcker det sanna värdet i 95 fall av 100 om andra fel än urvalsfel är försumbara.

I tabellerna är värdena avrundade till närmaste heltal och värden under 0,5 är därmed avrundade till noll. Mycket osäkra skattningar, där konfidensintervallet är större än andelsskattningen, har också prickats.

\* Med svensk bakgrund avses att eleven är född i Sverige och att minst en av föräldrarna är född i Sverige.

\*\* Med utländsk bakgrund avses att eleven själv är född i ett annat land än Sverige eller att båda elevens föräldrar är födda i ett annat land än Sverige.

F20F: Tycker du att lärarna sätter rättvisa betyg?

 Attityder till skolan 2015 Elever i årskurs 4 - 6	Procent					
	Alla lärare	De flesta lärare	Ungefär hälften	Några få lärare	Inga lärare	Vet inte
<b>Samtliga</b>	31 ± 2	41 ± 3	10 ± 1	8 ± 2	3 ± 1	6 ± 1
<b>Årskurs</b>						
4	0 ± 0	0 ± 0	0 ± 0	0 ± 0	0 ± 0	0 ± 0
5	0 ± 0	0 ± 0	0 ± 0	0 ± 0	0 ± 0	0 ± 0
6	31 ± 2	41 ± 3	10 ± 1	8 ± 2	3 ± 1	6 ± 1
<b>Bakgrund</b>						
Svensk bakgrund*	33 ± 3	42 ± 3	9 ± 2	7 ± 1	3 ± 1	5 ± 2
Utländsk bakgrund**	27 ± 5	36 ± 5	14 ± 3	11 ± 4	4 ± 2	9 ± 2
<b>Kön</b>						
Flicka	28 ± 4	44 ± 4	10 ± 2	7 ± 2	4 ± 2	7 ± 2
Pojke	35 ± 3	38 ± 3	11 ± 2	8 ± 2	3 ± 1	5 ± 1
<b>Huvudman</b>						
Kommunal	33 ± 3	41 ± 3	9 ± 1	7 ± 2	4 ± 1	6 ± 1
Enskild/Fristående	23 ± 4	43 ± 5	15 ± 2	11 ± 4	3 ± 2	5 ± 2

Till varje punktskattning anges ett 95%-igt konfidensintervall.


Med detta menas att intervallet igenomsnitt täcker det sanna värdet i 95 fall av 100 om andra fel än urvalsfel är försumbara.

I tabellerna är värdena avrundade till närmaste heltal och värden under 0,5 är därmed avrundade till noll. Mycket osäkra skattningar, där konfidensintervallet är större än andelsskattningen, har också prickats.

\* Med svensk bakgrund avses att eleven är född i Sverige och att minst en av föräldrarna är född i Sverige.

\*\* Med utländsk bakgrund avses att eleven själv är född i ett annat land än Sverige eller att båda elevens föräldrar är födda i ett annat land än Sverige.

**F20G: Om du får problem som har med skolan att göra kan du då prata med dina lärare?**

 Attityder till skolan 2015 Elever i årskurs 4 - 6	Procent					
	Alla lärare	De flesta lärare	Ungefär hälften	Några få lärare	Inga lärare	Vet inte
<b>Samtliga</b>	37 ± 3	32 ± 2	8 ± 1	12 ± 2	4 ± 1	7 ± 1
<b>Årskurs</b>						
4	46 ± 4	31 ± 3	7 ± 2	6 ± 2	3 ± 1	7 ± 2
5	36 ± 4	33 ± 3	8 ± 2	14 ± 4	4 ± 2	6 ± 2
6	29 ± 3	33 ± 2	9 ± 1	15 ± 2	7 ± 1	8 ± 1
<b>Bakgrund</b>						
Svensk bakgrund*	38 ± 3	32 ± 2	8 ± 1	11 ± 2	4 ± 1	6 ± 1
Utländsk bakgrund**	37 ± 4	31 ± 3	7 ± 2	13 ± 2	5 ± 2	8 ± 2
<b>Kön</b>						
Flicka	31 ± 3	34 ± 3	10 ± 2	14 ± 2	5 ± 1	6 ± 1
Pojke	43 ± 3	31 ± 2	6 ± 1	9 ± 2	4 ± 1	7 ± 1
<b>Huvudman</b>						
Kommunal	38 ± 3	32 ± 2	8 ± 1	11 ± 2	5 ± 1	7 ± 1
Enskild/Fristående	34 ± 6	32 ± 3	7 ± 1	16 ± 7	4 ± 1	7 ± 2

Till varje punktskattning anges ett 95%-igt konfidensintervall.

Med detta menas att intervallet igenomsnitt täcker det sanna värdet i 95 fall av 100 om andra fel än urvalsfel är försumbara.


I tabellerna är värdena avrundade till närmaste heltal och värden under 0,5 är därmed avrundade till noll. Mycket osäkra skattningar, där konfidensintervallet är större än andelsskattningen, har också prickats.

\* Med svensk bakgrund avses att eleven är född i Sverige och att minst en av föräldrarna är född i Sverige.

\*\* Med utländsk bakgrund avses att eleven själv är född i ett annat land än Sverige eller att båda elevens föräldrar är födda i ett annat land än Sverige.



F20H: Använder dina lärare dator eller surfplatta på lektionerna på ett bra sätt?

 Attityder till skolan 2015 Elever i årskurs 4 - 6	Procent					
	Alla lärare	De flesta lärare	Ungefär hälften	Några få lärare	Inga lärare	Vet inte
<b>Samtliga</b>	45 ± 2	30 ± 2	6 ± 1	6 ± 1	2 ± 1	10 ± 1
<b>Årskurs</b>						
4	50 ± 4	27 ± 3	6 ± 2	4 ± 2	1 ± 1	11 ± 3
5	43 ± 4	30 ± 3	6 ± 2	7 ± 2	3 ± 2	11 ± 3
6	42 ± 3	34 ± 3	6 ± 1	7 ± 2	3 ± 1	8 ± 2
<b>Bakgrund</b>						
Svensk bakgrund*	45 ± 3	30 ± 2	6 ± 1	6 ± 1	2 ± 1	10 ± 2
Utländsk bakgrund**	47 ± 5	28 ± 4	8 ± 3	6 ± 2	2 ± 1	8 ± 2
<b>Kön</b>						
Flicka	44 ± 3	32 ± 2	6 ± 1	6 ± 1	2 ± 1	10 ± 2
Pojke	46 ± 3	28 ± 2	6 ± 1	6 ± 1	3 ± 1	10 ± 1
<b>Huvudman</b>						
Kommunal	45 ± 2	30 ± 2	6 ± 1	6 ± 1	2 ± 1	10 ± 2
Enskild/Fristående	46 ± 9	28 ± 7	6 ± 2	6 ± 2	4 ± 4	11 ± 3

Till varje punktskattning anges ett 95%-igt konfidensintervall.


Med detta menas att intervallet igenomsnitt täcker det sanna värdet i 95 fall av 100 om andra fel än urvalsfel är försumbara.

I tabellerna är värdena avrundade till närmaste heltal och värden under 0,5 är därmed avrundade till noll. Mycket osäkra skattningar, där konfidensintervallet är större än andelsskattningen, har också prickats.

\* Med svensk bakgrund avses att eleven är född i Sverige och att minst en av föräldrarna är född i Sverige.

\*\* Med utländsk bakgrund avses att eleven själv är född i ett annat land än Sverige eller att båda elevens föräldrar är födda i ett annat land än Sverige.

F21A: Brukar det vara lugnt i klassrummet på lektionerna?

 Attityder till skolan 2015 Elever i årskurs 4 - 6	Procent			
	Alltid eller nästan alltid	Ibland	Mer sällan	Aldrig
<b>Samtliga</b>	21 ± 3	56 ± 2	19 ± 2	3 ± 1
<b>Årskurs</b>				
4	21 ± 6	60 ± 3	17 ± 4	2 ± 1
5	22 ± 8	56 ± 6	19 ± 5	3 ± 1
6	20 ± 4	53 ± 3	21 ± 3	6 ± 1
<b>Bakgrund</b>				
Svensk bakgrund*	22 ± 4	56 ± 3	19 ± 3	3 ± 1
Utländsk bakgrund**	17 ± 4	60 ± 3	19 ± 3	4 ± 1
<b>Kön</b>				
Flicka	21 ± 4	55 ± 3	21 ± 3	3 ± 1
Pojke	20 ± 4	58 ± 3	18 ± 3	4 ± 1
<b>Huvudman</b>				
Kommunal	21 ± 4	57 ± 3	18 ± 2	3 ± 1
Enskild/Fristående	20 ± 8	50 ± 3	26 ± 8	4 ± 1

Till varje punktskattning anges ett 95%-igt konfidensintervall.


Med detta menas att intervallet igenomsnitt täcker det sanna värdet i 95 fall av 100 om andra fel än urvalsfel är försumbara.

I tabellerna är värdena avrundade till närmaste heltal och värden under 0,5 är därmed avrundade till noll. Mycket osäkra skattningar, där konfidensintervallet är större än andelsskattningen, har också prickats.

\* Med svensk bakgrund avses att eleven är född i Sverige och att minst en av föräldrarna är född i Sverige.

\*\* Med utländsk bakgrund avses att eleven själv är född i ett annat land än Sverige eller att båda elevens föräldrar är födda i ett annat land än Sverige.

F21B: Tycker du att du har arbetsro på lektionerna?

 Attityder till skolan 2015 Elever i årskurs 4 - 6	Procent			
	Alltid eller nästan alltid	Ibland	Mer sällan	Aldrig
<b>Samtliga</b>	29 ± 3	57 ± 3	11 ± 2	2 ± 1
<b>Årskurs</b>				
4	33 ± 6	57 ± 5	9 ± 2	2 ± 1
5	30 ± 7	58 ± 6	10 ± 3	2 ± 1
6	26 ± 4	56 ± 2	14 ± 2	4 ± 1
<b>Bakgrund</b>				
Svensk bakgrund*	31 ± 3	56 ± 3	11 ± 2	2 ± 1
Utländsk bakgrund**	25 ± 4	62 ± 4	11 ± 2	2 ± 1
<b>Kön</b>				
Flicka	29 ± 4	58 ± 3	11 ± 2	3 ± 1
Pojke	30 ± 4	56 ± 3	11 ± 2	2 ± 1
<b>Huvudman</b>				
Kommunal	30 ± 3	57 ± 3	10 ± 1	3 ± 1
Enskild/Fristående	25 ± 8	58 ± 4	15 ± 6	2 ± 1

Till varje punktskattning anges ett 95%-igt konfidensintervall.


Med detta menas att intervallet igenomsnitt täcker det sanna värdet i 95 fall av 100 om andra fel än urvalsfel är försumbara.

I tabellerna är värdena avrundade till närmaste heltal och värden under 0,5 är därmed avrundade till noll. Mycket osäkra skattningar, där konfidensintervallet är större än andelsskattningen, har också prickats.

\* Med svensk bakgrund avses att eleven är född i Sverige och att minst en av föräldrarna är född i Sverige.

\*\* Med utländsk bakgrund avses att eleven själv är född i ett annat land än Sverige eller att båda elevens föräldrar är födda i ett annat land än Sverige.

F21C: Känner du dig störd av andra elever på lektionerna?

 Attityder till skolan 2015 Elever i årskurs 4 - 6	Procent			
	Alltid eller nästan alltid	Ibland	Mer sällan	Aldrig
<b>Samtliga</b>	15 ± 1	57 ± 2	17 ± 1	10 ± 1
<b>Årskurs</b>				
4	15 ± 2	60 ± 3	14 ± 2	12 ± 3
5	12 ± 2	59 ± 4	19 ± 2	10 ± 3
6	18 ± 3	53 ± 2	19 ± 2	10 ± 2
<b>Bakgrund</b>				
Svensk bakgrund*	15 ± 2	57 ± 2	19 ± 1	9 ± 1
Utländsk bakgrund**	16 ± 3	56 ± 4	14 ± 3	15 ± 3
<b>Kön</b>				
Flicka	16 ± 2	59 ± 3	17 ± 2	9 ± 2
Pojke	14 ± 2	56 ± 3	18 ± 2	12 ± 2
<b>Huvudman</b>				
Kommunal	15 ± 2	57 ± 2	18 ± 1	10 ± 2
Enskild/Fristående	15 ± 3	56 ± 4	17 ± 2	12 ± 3

Till varje punktskattning anges ett 95%-igt konfidensintervall.


Med detta menas att intervallet igenomsnitt täcker det sanna värdet i 95 fall av 100 om andra fel än urvalsfel är försumbara.

I tabellerna är värdena avrundade till närmaste heltal och värden under 0,5 är därmed avrundade till noll. Mycket osäkra skattningar, där konfidensintervallet är större än andelsskattningen, har också prickats.

\* Med svensk bakgrund avses att eleven är född i Sverige och att minst en av föräldrarna är född i Sverige.

\*\* Med utländsk bakgrund avses att eleven själv är född i ett annat land än Sverige eller att båda elevens föräldrar är födda i ett annat land än Sverige.

F22A: Vad tycker du om klassrummen?

 Attityder till skolan 2015 Elever i årskurs 4 - 6	Procent			
	Bra	Varken bra eller dåligt	Dåligt	Vet inte
<b>Samtliga</b>	62 ± 3	31 ± 2	6 ± 1	1 ± 0
<b>Årskurs</b>				
4	68 ± 6	27 ± 5	3 ± 2	2 ± 1
5	63 ± 5	29 ± 3	6 ± 3	1 ± 1
6	56 ± 3	36 ± 3	7 ± 1	1 ± 1
<b>Bakgrund</b>				
Svensk bakgrund*	62 ± 3	31 ± 3	6 ± 1	1 ± 0
Utländsk bakgrund**	66 ± 4	27 ± 4	5 ± 2	1 ± 1
<b>Kön</b>				
Flicka	62 ± 4	30 ± 3	6 ± 2	1 ± 1
Pojke	62 ± 3	31 ± 2	5 ± 1	2 ± 1
<b>Huvudman</b>				
Kommunal	63 ± 3	30 ± 2	6 ± 1	1 ± 0
Enskild/Fristående	61 ± 7	32 ± 6	5 ± 2	1 ± 1

Till varje punktskattning anges ett 95%-igt konfidensintervall.

Med detta menas att intervallet igenomsnitt täcker det sanna värdet i 95 fall av 100 om andra fel än urvalsfel är försumbara.


I tabellerna är värdena avrundade till närmaste heltal och värden under 0,5 är därmed avrundade till noll. Mycket osäkra skattningar, där konfidensintervallet är större än andelsskattningen, har också prickats.

\* Med svensk bakgrund avses att eleven är född i Sverige och att minst en av föräldrarna är född i Sverige.

\*\* Med utländsk bakgrund avses att eleven själv är född i ett annat land än Sverige eller att båda elevens föräldrar är födda i ett annat land än Sverige.

F22B: Vad tycker du om skolgården?

(1 procent av eleverna har angett "Finns inte på min skola" och ingår inte i redovisningen nedan)

 Attityder till skolan 2015 Elever i årskurs 4 - 6	Procent			
	Bra	Varken bra eller dåligt	Dåligt	Vet inte
<b>Samtliga</b>	55 ± 3	31 ± 2	13 ± 2	1 ± 0
<b>Årskurs</b>				
4	63 ± 5	26 ± 3	10 ± 3	1 ± 1
5	55 ± 7	35 ± 5	10 ± 3	1 ± 1
6	48 ± 4	32 ± 3	18 ± 3	2 ± 1
<b>Bakgrund</b>				
Svensk bakgrund*	54 ± 4	32 ± 3	12 ± 2	2 ± 0
Utländsk bakgrund**	58 ± 5	25 ± 4	15 ± 3	1 ± 1
<b>Kön</b>				
Flicka	55 ± 4	32 ± 3	12 ± 2	1 ± 1
Pojke	56 ± 4	30 ± 3	13 ± 2	2 ± 1
<b>Huvudman</b>				
Kommunal	56 ± 3	30 ± 2	12 ± 2	1 ± 0
Enskild/Fristående	47 ± 10	36 ± 8	16 ± 6	1 ± 1

Till varje punktskattning anges ett 95%-igt konfidensintervall.

Med detta menas att intervallet igenomsnitt täcker det sanna värdet i 95 fall av 100 om andra fel än urvalsfel är försumbara.


I tabellerna är värdena avrundade till närmaste heltal och värden under 0,5 är därmed avrundade till noll. Mycket osäkra skattningar, där konfidensintervallet är större än andelsskattningen, har också prickats.

\* Med svensk bakgrund avses att eleven är född i Sverige och att minst en av föräldrarna är född i Sverige.

\*\* Med utländsk bakgrund avses att eleven själv är född i ett annat land än Sverige eller att båda elevens föräldrar är födda i ett annat land än Sverige.

**F22C: Vad tycker du om de rum där du kan läsa läxor eller arbeta med grupparbeten?**

(7 procent av eleverna har angett "Finns inte på min skola" och ingår inte i redovisningen nedan)

 Attityder till skolan 2015 Elever i årskurs 4 - 6	Procent			
	Bra	Varken bra eller dåligt	Dåligt	Vet inte
<b>Samtliga</b>	57 ± 3	28 ± 2	7 ± 1	7 ± 1
<b>Årskurs</b>				
4	69 ± 5	23 ± 4	3 ± 2	5 ± 2
5	53 ± 6	32 ± 4	7 ± 2	8 ± 2
6	50 ± 3	31 ± 3	11 ± 2	9 ± 2
<b>Bakgrund</b>				
Svensk bakgrund*	57 ± 4	28 ± 3	7 ± 1	8 ± 1
Utländsk bakgrund**	59 ± 5	31 ± 4	6 ± 2	4 ± 1
<b>Kön</b>				
Flicka	56 ± 3	30 ± 3	7 ± 1	7 ± 1
Pojke	59 ± 4	26 ± 3	7 ± 2	8 ± 2
<b>Huvudman</b>				
Kommunal	58 ± 4	28 ± 3	7 ± 1	7 ± 1
Enskild/Fristående	52 ± 8	31 ± 5	9 ± 4	7 ± 2

Till varje punktskattning anges ett 95%-igt konfidensintervall.

Med detta menas att intervallet igenomsnitt täcker det sanna värdet i 95 fall av 100 om andra fel än urvalsfel är försumbara.


I tabellerna är värdena avrundade till närmaste heltal och värden under 0,5 är därmed avrundade till noll. Mycket osäkra skattningar, där konfidensintervallet är större än andelsskattningen, har också prickats.

\* Med svensk bakgrund avses att eleven är född i Sverige och att minst en av föräldrarna är född i Sverige.

\*\* Med utländsk bakgrund avses att eleven själv är född i ett annat land än Sverige eller att båda elevens föräldrar är födda i ett annat land än Sverige.

F22D: Vad tycker du om gymnasalen?

(2 procent av eleverna har angett "Finns inte på min skola" och ingår inte i redovisningen nedan)

 Attityder till skolan 2015 Elever i årskurs 4 - 6	Procent			
	Bra	Varken bra eller dåligt	Dåligt	Vet inte
<b>Samtliga</b>	70 ± 3	19 ± 2	9 ± 2	1 ± 0
<b>Årskurs</b>				
4	80 ± 5	15 ± 3	4 ± 2	1 ± 1
5	68 ± 5	22 ± 3	9 ± 3	1 ± 1
6	63 ± 6	22 ± 3	14 ± 3	2 ± 1
<b>Bakgrund</b>				
Svensk bakgrund*	69 ± 3	20 ± 2	9 ± 2	1 ± 0
Utländsk bakgrund**	73 ± 4	17 ± 3	8 ± 2	2 ± 1
<b>Kön</b>				
Flicka	68 ± 3	21 ± 2	9 ± 2	1 ± 0
Pojke	72 ± 4	18 ± 3	9 ± 2	1 ± 1
<b>Huvudman</b>				
Kommunal	73 ± 3	18 ± 2	8 ± 2	1 ± 0
Enskild/Fristående	51 ± 8	31 ± 5	17 ± 5	1 ± 1

Till varje punktskattning anges ett 95%-igt konfidensintervall.

Med detta menas att intervallet igenomsnitt täcker det sanna värdet i 95 fall av 100 om andra fel än urvalsfel är försumbara.

I tabellerna är värdena avrundade till närmaste heltal och värden under 0,5 är därmed avrundade till noll. Mycket osäkra skattningar, där konfidensintervallet är större än andelsskattningen, har också prickats.


\* Med svensk bakgrund avses att eleven är född i Sverige och att minst en av föräldrarna är född i Sverige.

\*\* Med utländsk bakgrund avses att eleven själv är född i ett annat land än Sverige eller att båda elevens föräldrar är födda i ett annat land än Sverige.



**F22E: Vad tycker du om omklädningsrum och duschar vid gympan?**

(2 procent av eleverna har angett "Finns inte på min skola" och ingår inte i redovisningen nedan)

 Attityder till skolan 2015 Elever i årskurs 4 - 6	Procent			
	Bra	Varken bra eller dåligt	Dåligt	Vet inte
<b>Samtliga</b>	27 ± 3	37 ± 2	34 ± 3	2 ± 0
<b>Årskurs</b>				
4	30 ± 6	34 ± 3	34 ± 6	2 ± 1
5	25 ± 5	40 ± 4	34 ± 7	1 ± 1
6	27 ± 4	37 ± 3	33 ± 4	2 ± 1
<b>Bakgrund</b>				
Svensk bakgrund*	26 ± 3	38 ± 2	35 ± 3	2 ± 1
Utländsk bakgrund**	33 ± 5	35 ± 5	30 ± 5	2 ± 1
<b>Kön</b>				
Flicka	24 ± 3	40 ± 3	33 ± 4	3 ± 1
Pojke	30 ± 4	34 ± 3	34 ± 4	1 ± 1
<b>Huvudman</b>				
Kommunal	27 ± 3	37 ± 2	34 ± 3	2 ± 0
Enskild/Fristående	28 ± 9	39 ± 7	31 ± 9	2 ± 1

Till varje punktskattning anges ett 95%-igt konfidensintervall.


Med detta menas att intervallet igenomsnitt täcker det sanna värdet i 95 fall av 100 om andra fel än urvalsfel är försumbara.

I tabellerna är värdena avrundade till närmaste heltal och värden under 0,5 är därmed avrundade till noll. Mycket osäkra skattningar, där konfidensintervallet är större än andelsskattningen, har också prickats.

\* Med svensk bakgrund avses att eleven är född i Sverige och att minst en av föräldrarna är född i Sverige.

\*\* Med utländsk bakgrund avses att eleven själv är född i ett annat land än Sverige eller att båda elevens föräldrar är födda i ett annat land än Sverige.

F22F: Vad tycker du om toaletterna?

 Attityder till skolan 2015 Elever i årskurs 4 - 6	Procent			
	Bra	Varken bra eller dåligt	Dåligt	Vet inte
<b>Samtliga</b>	16 ± 2	35 ± 2	47 ± 3	2 ± 1
<b>Årskurs</b>				
4	16 ± 4	33 ± 4	49 ± 6	2 ± 1
5	14 ± 3	38 ± 4	46 ± 6	2 ± 1
6	17 ± 3	35 ± 3	46 ± 5	2 ± 1
<b>Bakgrund</b>				
Svensk bakgrund*	15 ± 2	36 ± 3	47 ± 4	2 ± 1
Utländsk bakgrund**	19 ± 4	34 ± 4	46 ± 6	1 ± 1
<b>Kön</b>				
Flicka	16 ± 3	37 ± 3	46 ± 5	2 ± 1
Pojke	16 ± 2	34 ± 3	48 ± 3	2 ± 1
<b>Huvudman</b>				
Kommunal	15 ± 2	35 ± 3	48 ± 4	2 ± 1
Enskild/Fristående	20 ± 7	36 ± 4	42 ± 10	2 ± 1

Till varje punktskattning anges ett 95%-igt konfidensintervall.


Med detta menas att intervallet igenomsnitt täcker det sanna värdet i 95 fall av 100 om andra fel än urvalsfel är försumbara.

I tabellerna är värdena avrundade till närmaste heltal och värden under 0,5 är därmed avrundade till noll. Mycket osäkra skattningar, där konfidensintervallet är större än andelsskattningen, har också prickats.

\* Med svensk bakgrund avses att eleven är född i Sverige och att minst en av föräldrarna är född i Sverige.

\*\* Med utländsk bakgrund avses att eleven själv är född i ett annat land än Sverige eller att båda elevens föräldrar är födda i ett annat land än Sverige.

F22G: Vad tycker du om skolmaten?

 Attityder till skolan 2015 Elever i årskurs 4 - 6	Procent			
	Bra	Varken bra eller dåligt	Dåligt	Vet inte
<b>Samtliga</b>	30 ± 3	40 ± 2	29 ± 3	1 ± 0
<b>Årskurs</b>				
4	34 ± 5	40 ± 4	25 ± 4	2 ± 1
5	28 ± 7	41 ± 3	30 ± 7	1 ± 1
6	27 ± 4	40 ± 3	32 ± 4	1 ± 1
<b>Bakgrund</b>				
Svensk bakgrund*	28 ± 3	40 ± 2	31 ± 3	2 ± 1
Utländsk bakgrund**	37 ± 5	40 ± 4	23 ± 5	0 ± 0
<b>Kön</b>				
Flicka	30 ± 4	41 ± 3	28 ± 4	1 ± 1
Pojke	30 ± 3	39 ± 3	30 ± 3	1 ± 1
<b>Huvudman</b>				
Kommunal	28 ± 4	40 ± 2	31 ± 3	1 ± 0
Enskild/Fristående	39 ± 8	41 ± 6	19 ± 6	..

Till varje punktskattning anges ett 95%-igt konfidensintervall.


Med detta menas att intervallet igenomsnitt täcker det sanna värdet i 95 fall av 100 om andra fel än urvalsfel är försumbara.

I tabellerna är värdena avrundade till närmaste heltal och värden under 0,5 är därmed avrundade till noll. Mycket osäkra skattningar, där konfidensintervallet är större än andelsskattningen, har också prickats.

\* Med svensk bakgrund avses att eleven är född i Sverige och att minst en av föräldrarna är född i Sverige.

\*\* Med utländsk bakgrund avses att eleven själv är född i ett annat land än Sverige eller att båda elevens föräldrar är födda i ett annat land än Sverige.

F22H: Vad tycker du om de utvecklingssamtal som du och dina föräldrar haft med dina lärare hittills?

 Attityder till skolan 2015 Elever i årskurs 4 - 6	Procent			
	Bra	Varken bra eller dåligt	Dåligt	Vet inte
<b>Samtliga</b>	73 ± 2	19 ± 2	4 ± 1	4 ± 1
<b>Årskurs</b>				
4	77 ± 4	16 ± 4	3 ± 1	4 ± 1
5	77 ± 4	16 ± 2	3 ± 2	4 ± 1
6	66 ± 3	26 ± 2	5 ± 1	4 ± 1
<b>Bakgrund</b>				
Svensk bakgrund*	74 ± 2	19 ± 2	3 ± 1	4 ± 1
Utländsk bakgrund**	72 ± 4	19 ± 3	5 ± 2	4 ± 2
<b>Kön</b>				
Flicka	76 ± 2	18 ± 2	3 ± 1	3 ± 1
Pojke	71 ± 3	21 ± 2	4 ± 1	5 ± 1
<b>Huvudman</b>				
Kommunal	73 ± 2	19 ± 2	4 ± 1	4 ± 1
Enskild/Fristående	77 ± 4	18 ± 3	2 ± 1	3 ± 1

Till varje punktskattning anges ett 95%-igt konfidensintervall.


Med detta menas att intervallet igenomsnitt täcker det sanna värdet i 95 fall av 100 om andra fel än urvalsfel är försumbara.

I tabellerna är värdena avrundade till närmaste heltal och värden under 0,5 är därmed avrundade till noll. Mycket osäkra skattningar, där konfidensintervallet är större än andelsskattningen, har också prickats.

\* Med svensk bakgrund avses att eleven är född i Sverige och att minst en av föräldrarna är född i Sverige.

\*\* Med utländsk bakgrund avses att eleven själv är född i ett annat land än Sverige eller att båda elevens föräldrar är födda i ett annat land än Sverige.

F22I: Vad tycker du om skolans datorer och surfplattor?

 Attityder till skolan 2015 Elever i årskurs 4 - 6	Procent			
	Bra	Varken bra eller dåligt	Dåligt	Vet inte
<b>Samtliga</b>	54 ± 4	29 ± 3	12 ± 2	6 ± 2
<b>Årskurs</b>				
4	67 ± 5	22 ± 4	5 ± 1	7 ± 3
5	49 ± 7	32 ± 5	13 ± 4	6 ± 3
6	45 ± 4	33 ± 3	18 ± 3	4 ± 1
<b>Bakgrund</b>				
Svensk bakgrund*	54 ± 4	29 ± 3	11 ± 2	5 ± 2
Utländsk bakgrund**	51 ± 6	29 ± 3	13 ± 5	6 ± 3
<b>Kön</b>				
Flicka	54 ± 4	30 ± 3	11 ± 2	6 ± 2
Pojke	54 ± 4	28 ± 3	12 ± 2	6 ± 2
<b>Huvudman</b>				
Kommunal	54 ± 4	29 ± 3	12 ± 2	5 ± 1
Enskild/Fristående	51 ± 7	28 ± 5	12 ± 4	9 ± 8

Till varje punktskattning anges ett 95%-igt konfidensintervall.


Med detta menas att intervallet igenomsnitt täcker det sanna värdet i 95 fall av 100 om andra fel än urvalsfel är försumbara.

I tabellerna är värdena avrundade till närmaste heltal och värden under 0,5 är därmed avrundade till noll. Mycket osäkra skattningar, där konfidensintervallet är större än andelsskattningen, har också prickats.

\* Med svensk bakgrund avses att eleven är född i Sverige och att minst en av föräldrarna är född i Sverige.

\*\* Med utländsk bakgrund avses att eleven själv är född i ett annat land än Sverige eller att båda elevens föräldrar är födda i ett annat land än Sverige.

F23: Vad tycker du om rasterna?

 Attityder till skolan 2015 Elever i årskurs 4 - 6	Procent				
	Mycket roliga	Ganska roliga	Varken roliga eller tråkiga	Ganska tråkiga	Mycket tråkiga
<b>Samtliga</b>	39 ± 2	45 ± 2	10 ± 1	4 ± 1	2 ± 0
<b>Årskurs</b>					
4	48 ± 5	41 ± 4	7 ± 2	2 ± 1	2 ± 1
5	40 ± 4	48 ± 4	8 ± 2	3 ± 1	1 ± 1
6	30 ± 3	45 ± 2	16 ± 2	7 ± 1	3 ± 1
<b>Bakgrund</b>					
Svensk bakgrund*	38 ± 3	47 ± 2	10 ± 1	4 ± 1	2 ± 1
Utländsk bakgrund**	45 ± 5	36 ± 4	12 ± 2	4 ± 1	2 ± 1
<b>Kön</b>					
Flicka	35 ± 3	46 ± 2	12 ± 2	5 ± 1	2 ± 1
Pojke	43 ± 3	44 ± 3	8 ± 1	3 ± 1	2 ± 1
<b>Huvudman</b>					
Kommunal	40 ± 3	44 ± 2	10 ± 1	4 ± 1	2 ± 1
Enskild/Fristående	35 ± 5	46 ± 4	11 ± 2	6 ± 2	2 ± 1

Till varje punktskattning anges ett 95%-igt konfidensintervall.

Med detta menas att intervallet igenomsnitt täcker det sanna värdet i 95 fall av 100 om andra fel än urvalsfel är försumbara.


I tabellerna är värdena avrundade till närmaste heltal och värden under 0,5 är därmed avrundade till noll.

Mycket osäkra skattningar, där konfidensintervallet är större än andelsskattningen, har också prickats.

\* Med svensk bakgrund avses att eleven är född i Sverige och att minst en av föräldrarna är född i Sverige.

\*\* Med utländsk bakgrund avses att eleven själv är född i ett annat land än Sverige eller att båda elevens föräldrar är födda i ett annat land än Sverige.

F24A: Får du vara med och bestämma om hur ni ska ha det i klassrummet?

 Attityder till skolan 2015 Elever i årskurs 4 - 6	Procent				
	Ofta	Ibland	Sällan	Aldrig	Vet inte
<b>Samtliga</b>	22 ± 2	40 ± 2	23 ± 1	9 ± 1	6 ± 1
<b>Årskurs</b>					
4	25 ± 4	40 ± 4	21 ± 2	8 ± 2	6 ± 2
5	24 ± 4	38 ± 4	22 ± 3	9 ± 3	7 ± 2
6	19 ± 2	40 ± 2	25 ± 2	11 ± 2	5 ± 1
<b>Bakgrund</b>					
Svensk bakgrund*	21 ± 2	40 ± 2	24 ± 2	8 ± 1	6 ± 1
Utländsk bakgrund**	29 ± 5	36 ± 4	18 ± 3	12 ± 4	4 ± 2
<b>Kön</b>					
Flicka	21 ± 2	40 ± 3	26 ± 2	8 ± 2	5 ± 1
Pojke	24 ± 3	40 ± 3	19 ± 2	10 ± 2	7 ± 1
<b>Huvudman</b>					
Kommunal	23 ± 2	39 ± 2	22 ± 2	9 ± 1	6 ± 1
Enskild/Fristående	18 ± 4	44 ± 3	24 ± 3	8 ± 3	6 ± 1

Till varje punktskattning anges ett 95%-igt konfidensintervall.

Med detta menas att intervallet igenomsnitt täcker det sanna värdet i 95 fall av 100 om andra fel än urvalsfel är försumbara.


I tabellerna är värdena avrundade till närmaste heltal och värden under 0,5 är därmed avrundade till noll.

Mycket osäkra skattningar, där konfidensintervallet är större än andelsskattningen, har också prickats.

\* Med svensk bakgrund avses att eleven är född i Sverige och att minst en av föräldrarna är född i Sverige.

\*\* Med utländsk bakgrund avses att eleven själv är född i ett annat land än Sverige eller att båda elevens föräldrar är födda i ett annat land än Sverige.

F24B: Får du vara med och bestämma om hur ni ska ha det på skolgården?

 Attityder till skolan 2015 Elever i årskurs 4 - 6	Procent				
	Ofta	Ibland	Sällan	Aldrig	Vet inte
<b>Samtliga</b>	19 ± 2	34 ± 2	25 ± 2	15 ± 2	6 ± 1
<b>Årskurs</b>					
4	25 ± 5	36 ± 5	21 ± 5	11 ± 3	7 ± 2
5	17 ± 4	35 ± 5	26 ± 4	16 ± 4	7 ± 2
6	15 ± 2	32 ± 3	29 ± 3	19 ± 3	5 ± 1
<b>Bakgrund</b>					
Svensk bakgrund*	18 ± 2	35 ± 2	27 ± 2	15 ± 2	7 ± 1
Utländsk bakgrund**	24 ± 5	33 ± 5	20 ± 4	18 ± 3	6 ± 2
<b>Kön</b>					
Flicka	16 ± 3	32 ± 3	28 ± 2	17 ± 2	6 ± 1
Pojke	21 ± 3	36 ± 3	22 ± 3	14 ± 2	7 ± 2
<b>Huvudman</b>					
Kommunal	19 ± 3	34 ± 2	25 ± 3	15 ± 2	7 ± 1
Enskild/Fristående	19 ± 3	35 ± 6	24 ± 4	18 ± 7	5 ± 1

Till varje punktskattning anges ett 95%-igt konfidensintervall.

Med detta menas att intervallet igenomsnitt täcker det sanna värdet i 95 fall av 100 om andra fel än urvalsfel är försumbara.

I tabellerna är värdena avrundade till närmaste heltal och värden under 0,5 är därmed avrundade till noll.


Mycket osäkra skattningar, där konfidensintervallet är större än andelsskattningen, har också prickats.

\* Med svensk bakgrund avses att eleven är född i Sverige och att minst en av föräldrarna är född i Sverige.

\*\* Med utländsk bakgrund avses att eleven själv är född i ett annat land än Sverige eller att båda elevens föräldrar är födda i ett annat land än Sverige.



F24C: Får du vara med och bestämma om vilka regler som ska gälla i skolan?

 Attityder till skolan 2015 Elever i årskurs 4 - 6	Procent				
	Ofta	Ibland	Sällan	Aldrig	Vet inte
<b>Samtliga</b>	19 ± 3	28 ± 2	22 ± 2	22 ± 3	8 ± 1
<b>Årskurs</b>					
4	26 ± 6	28 ± 4	18 ± 4	16 ± 3	11 ± 3
5	15 ± 3	29 ± 4	22 ± 3	27 ± 6	7 ± 1
6	15 ± 2	29 ± 3	26 ± 2	24 ± 3	5 ± 1
<b>Bakgrund</b>					
Svensk bakgrund*	18 ± 3	30 ± 2	23 ± 2	21 ± 3	8 ± 1
Utländsk bakgrund**	24 ± 5	24 ± 4	19 ± 3	26 ± 4	7 ± 2
<b>Kön</b>					
Flicka	17 ± 3	29 ± 3	24 ± 2	23 ± 4	8 ± 1
Pojke	21 ± 3	28 ± 3	21 ± 2	22 ± 3	8 ± 2
<b>Huvudman</b>					
Kommunal	20 ± 3	29 ± 2	22 ± 2	21 ± 3	8 ± 1
Enskild/Fristående	16 ± 4	27 ± 4	21 ± 3	31 ± 9	5 ± 2

Till varje punktskattning anges ett 95%-igt konfidensintervall.

Med detta menas att intervallet igenomsnitt täcker det sanna värdet i 95 fall av 100 om andra fel än urvalsfel är försumbara.


I tabellerna är värdena avrundade till närmaste heltal och värden under 0,5 är därmed avrundade till noll.

Mycket osäkra skattningar, där konfidensintervallet är större än andelsskattningen, har också prickats.

\* Med svensk bakgrund avses att eleven är född i Sverige och att minst en av föräldrarna är född i Sverige.

\*\* Med utländsk bakgrund avses att eleven själv är född i ett annat land än Sverige eller att båda elevens föräldrar är födda i ett annat land än Sverige.

F24D: Får du vara med och bestämma om skolmaten?

 Attityder till skolan 2015 Elever i årskurs 4 - 6	Procent				
	Ofta	Ibland	Sällan	Aldrig	Vet inte
<b>Samtliga</b>	10 ± 1	22 ± 2	31 ± 2	32 ± 3	6 ± 1
<b>Årskurs</b>					
4	14 ± 3	25 ± 4	28 ± 4	26 ± 4	8 ± 2
5	8 ± 3	22 ± 4	32 ± 3	34 ± 6	5 ± 2
6	8 ± 1	20 ± 2	33 ± 3	35 ± 4	4 ± 1
<b>Bakgrund</b>					
Svensk bakgrund*	8 ± 2	22 ± 2	32 ± 2	31 ± 3	6 ± 1
Utländsk bakgrund**	16 ± 3	21 ± 3	26 ± 4	33 ± 4	4 ± 2
<b>Kön</b>					
Flicka	8 ± 2	23 ± 3	31 ± 2	32 ± 4	5 ± 1
Pojke	11 ± 2	21 ± 3	31 ± 3	31 ± 3	7 ± 1
<b>Huvudman</b>					
Kommunal	9 ± 2	22 ± 2	31 ± 2	32 ± 3	6 ± 1
Enskild/Fristående	12 ± 4	21 ± 8	32 ± 6	30 ± 10	5 ± 3

Till varje punktskattning anges ett 95%-igt konfidensintervall.

Med detta menas att intervallet igenomsnitt täcker det sanna värdet i 95 fall av 100 om andra fel än urvalsfel är försumbara.


I tabellerna är värdena avrundade till närmaste heltal och värden under 0,5 är därmed avrundade till noll.

Mycket osäkra skattningar, där konfidensintervallet är större än andelsskattningen, har också prickats.

\* Med svensk bakgrund avses att eleven är född i Sverige och att minst en av föräldrarna är född i Sverige.

\*\* Med utländsk bakgrund avses att eleven själv är född i ett annat land än Sverige eller att båda elevens föräldrar är födda i ett annat land än Sverige.

F24E: Får du vara med och bestämma om hur ni ska arbeta (t.ex. i grupp eller var för sig)?

 Attityder till skolan 2015 Elever i årskurs 4 - 6	Procent				
	Ofta	Ibland	Sällan	Aldrig	Vet inte
<b>Samtliga</b>	21 ± 2	42 ± 2	23 ± 2	9 ± 1	5 ± 1
<b>Årskurs</b>					
4	24 ± 4	41 ± 3	20 ± 3	8 ± 2	6 ± 2
5	22 ± 4	40 ± 5	25 ± 4	8 ± 2	4 ± 1
6	17 ± 2	44 ± 3	25 ± 3	11 ± 2	3 ± 1
<b>Bakgrund</b>					
Svensk bakgrund*	20 ± 3	44 ± 2	24 ± 3	8 ± 1	5 ± 1
Utländsk bakgrund**	27 ± 4	35 ± 4	20 ± 3	14 ± 3	4 ± 1
<b>Kön</b>					
Flicka	20 ± 3	41 ± 3	27 ± 3	9 ± 2	4 ± 1
Pojke	23 ± 3	42 ± 3	20 ± 3	9 ± 2	5 ± 1
<b>Huvudman</b>					
Kommunal	21 ± 2	43 ± 2	23 ± 2	9 ± 1	5 ± 1
Enskild/Fristående	22 ± 6	35 ± 4	27 ± 7	12 ± 3	4 ± 2

Till varje punktskattning anges ett 95%-igt konfidensintervall.

Med detta menas att intervallet igenomsnitt täcker det sanna värdet i 95 fall av 100 om andra fel än urvalsfel är försumbara.


I tabellerna är värdena avrundade till närmaste heltal och värden under 0,5 är därmed avrundade till noll.

Mycket osäkra skattningar, där konfidensintervallet är större än andelsskattningen, har också prickats.

\* Med svensk bakgrund avses att eleven är född i Sverige och att minst en av föräldrarna är född i Sverige.

\*\* Med utländsk bakgrund avses att eleven själv är född i ett annat land än Sverige eller att båda elevens föräldrar är födda i ett annat land än Sverige.

F24F: Får du vara med och bestämma om vem du ska arbeta tillsammans med vid grupparbeten?

 Attityder till skolan 2015 Elever i årskurs 4 - 6	Procent				
	Ofta	Ibland	Sällan	Aldrig	Vet inte
<b>Samtliga</b>	12 ± 2	39 ± 3	31 ± 2	16 ± 2	3 ± 1
<b>Årskurs</b>					
4	12 ± 3	40 ± 5	29 ± 4	15 ± 3	4 ± 1
5	11 ± 3	36 ± 4	34 ± 4	17 ± 4	2 ± 1
6	13 ± 2	40 ± 3	30 ± 3	14 ± 3	2 ± 1
<b>Bakgrund</b>					
Svensk bakgrund*	11 ± 2	39 ± 3	33 ± 2	14 ± 2	3 ± 1
Utländsk bakgrund**	16 ± 3	35 ± 5	26 ± 4	20 ± 4	3 ± 1
<b>Kön</b>					
Flicka	9 ± 2	40 ± 4	34 ± 3	16 ± 3	1 ± 1
Pojke	14 ± 2	38 ± 3	29 ± 3	15 ± 2	4 ± 1
<b>Huvudman</b>					
Kommunal	11 ± 2	39 ± 3	31 ± 2	16 ± 2	3 ± 1
Enskild/Fristående	14 ± 3	37 ± 4	33 ± 4	15 ± 4	2 ± 1

Till varje punktskattning anges ett 95%-igt konfidensintervall.


Med detta menas att intervallet igenomsnitt täcker det sanna värdet i 95 fall av 100 om andra fel än urvalsfel är försumbara.

I tabellerna är värdena avrundade till närmaste heltal och värden under 0,5 är därmed avrundade till noll. Mycket osäkra skattningar, där konfidensintervallet är större än andelsskattningen, har också prickats.

\* Med svensk bakgrund avses att eleven är född i Sverige och att minst en av föräldrarna är född i Sverige.

\*\* Med utländsk bakgrund avses att eleven själv är född i ett annat land än Sverige eller att båda elevens föräldrar är födda i ett annat land än Sverige.

F24G: Får du vara med och bestämma om vem du ska sitta bredvid i klassrummet?

 Attityder till skolan 2015 Elever i årskurs 4 - 6	Procent				
	Ofta	Ibland	Sällan	Aldrig	Vet inte
<b>Samtliga</b>	7 ± 1	20 ± 2	27 ± 2	43 ± 4	3 ± 1
<b>Årskurs</b>					
4	7 ± 2	17 ± 4	26 ± 3	45 ± 5	6 ± 1
5	6 ± 3	18 ± 4	27 ± 4	46 ± 7	2 ± 1
6	9 ± 2	24 ± 4	28 ± 2	38 ± 5	2 ± 1
<b>Bakgrund</b>					
Svensk bakgrund*	7 ± 1	18 ± 2	29 ± 2	43 ± 4	3 ± 1
Utländsk bakgrund**	10 ± 3	24 ± 4	20 ± 3	42 ± 5	4 ± 2
<b>Kön</b>					
Flicka	7 ± 2	20 ± 3	28 ± 3	44 ± 4	2 ± 1
Pojke	7 ± 1	20 ± 3	26 ± 2	42 ± 4	4 ± 1
<b>Huvudman</b>					
Kommunal	7 ± 1	20 ± 2	28 ± 2	42 ± 4	3 ± 1
Enskild/Fristående	8 ± 3	18 ± 4	21 ± 6	51 ± 9	2 ± 1

Till varje punktskattning anges ett 95%-igt konfidensintervall.

Med detta menas att intervallet igenomsnitt täcker det sanna värdet i 95 fall av 100 om andra fel än urvalsfel är försumbara.


I tabellerna är värdena avrundade till närmaste heltal och värden under 0,5 är därmed avrundade till noll.

Mycket osäkra skattningar, där konfidensintervallet är större än andelsskattningen, har också prickats.

\* Med svensk bakgrund avses att eleven är född i Sverige och att minst en av föräldrarna är född i Sverige.

\*\* Med utländsk bakgrund avses att eleven själv är född i ett annat land än Sverige eller att båda elevens föräldrar är födda i ett annat land än Sverige.

F25A: Känner du dig orättvist behandlad av lärare eller andra vuxna i skolan?

 Attityder till skolan 2015 Elever i årskurs 4 - 6	Procent				
	En eller flera gånger i veckan	En eller flera gånger i månaden	Mer sällan	Aldrig	Vet inte
<b>Samtliga</b>	7 ± 1	11 ± 1	26 ± 2	50 ± 2	7 ± 1
<b>Årskurs</b>					
4	4 ± 2	8 ± 2	19 ± 4	60 ± 4	9 ± 3
5	8 ± 2	11 ± 3	28 ± 4	48 ± 4	6 ± 2
6	9 ± 2	13 ± 2	30 ± 3	43 ± 3	6 ± 1
<b>Bakgrund</b>					
Svensk bakgrund*	6 ± 1	10 ± 1	27 ± 2	51 ± 2	6 ± 1
Utländsk bakgrund**	11 ± 3	13 ± 2	19 ± 3	49 ± 4	8 ± 2
<b>Kön</b>					
Flicka	6 ± 1	11 ± 2	27 ± 3	50 ± 3	6 ± 1
Pojke	8 ± 2	10 ± 2	24 ± 3	51 ± 3	7 ± 1
<b>Huvudman</b>					
Kommunal	7 ± 1	10 ± 1	25 ± 2	51 ± 3	7 ± 1
Enskild/Fristående	7 ± 3	14 ± 5	26 ± 4	49 ± 8	4 ± 2

Till varje punktskattning anges ett 95%-igt konfidensintervall.


Med detta menas att intervallet igenomsnitt täcker det sanna värdet i 95 fall av 100 om andra fel än urvalsfel är försumbara.

I tabellerna är värdena avrundade till närmaste heltal och värden under 0,5 är därmed avrundade till noll. Mycket osäkra skattningar, där konfidensintervallet är större än andelsskattningen, har också prickats.

\* Med svensk bakgrund avses att eleven är född i Sverige och att minst en av föräldrarna är född i Sverige.

\*\* Med utländsk bakgrund avses att eleven själv är född i ett annat land än Sverige eller att båda elevens föräldrar är födda i ett annat land än Sverige.

F25B: Känner du dig mobbad av andra elever?

 Attityder till skolan 2015 Elever i årskurs 4 - 6	Procent				
	En eller flera gånger i veckan	En eller flera gånger i månaden	Mer sällan	Aldrig	Vet inte
<b>Samtliga</b>	4 ± 1	5 ± 1	15 ± 1	72 ± 2	4 ± 1
<b>Årskurs</b>					
4	3 ± 1	5 ± 2	13 ± 2	73 ± 4	5 ± 1
5	3 ± 1	4 ± 1	16 ± 2	72 ± 4	4 ± 2
6	5 ± 2	5 ± 1	15 ± 1	71 ± 3	4 ± 1
<b>Bakgrund</b>					
Svensk bakgrund*	3 ± 1	4 ± 1	15 ± 1	73 ± 2	4 ± 1
Utländsk bakgrund**	5 ± 3	6 ± 2	14 ± 3	71 ± 4	5 ± 2
<b>Kön</b>					
Flicka	4 ± 1	6 ± 1	16 ± 2	70 ± 3	4 ± 1
Pojke	4 ± 1	4 ± 1	13 ± 1	74 ± 2	4 ± 1
<b>Huvudman</b>					
Kommunal	4 ± 1	5 ± 1	15 ± 1	72 ± 2	4 ± 1
Enskild/Fristående	2 ± 1	6 ± 2	16 ± 4	72 ± 3	4 ± 3

Till varje punktskattning anges ett 95%-igt konfidensintervall.

Med detta menas att intervallet igenomsnitt täcker det sanna värdet i 95 fall av 100 om andra fel än urvalsfel är försumbara.


I tabellerna är värdena avrundade till närmaste heltal och värden under 0,5 är därmed avrundade till noll.

Mycket osäkra skattningar, där konfidensintervallet är större än andelsskattningen, har också prickats.

\* Med svensk bakgrund avses att eleven är född i Sverige och att minst en av föräldrarna är född i Sverige.

\*\* Med utländsk bakgrund avses att eleven själv är född i ett annat land än Sverige eller att båda elevens föräldrar är födda i ett annat land än Sverige.

F25C: Känner du dig mobbad av någon eller några av dina lärare?

 Attityder till skolan 2015 Elever i årskurs 4 - 6	Procent				
	En eller flera gånger i veckan	En eller flera gånger i månaden	Mer sällan	Aldrig	Vet inte
<b>Samtliga</b>	2 ± 1	2 ± 1	7 ± 1	85 ± 2	4 ± 1
<b>Årskurs</b>					
4	1 ± 1	1 ± 1	5 ± 2	89 ± 2	4 ± 2
5	2 ± 1	3 ± 2	7 ± 2	84 ± 3	5 ± 2
6	2 ± 1	2 ± 1	8 ± 1	83 ± 2	4 ± 1
<b>Bakgrund</b>					
Svensk bakgrund*	2 ± 1	2 ± 1	7 ± 1	86 ± 2	4 ± 1
Utländsk bakgrund**	3 ± 2	2 ± 1	6 ± 2	83 ± 3	5 ± 2
<b>Kön</b>					
Flicka	1 ± 1	2 ± 1	7 ± 1	86 ± 2	4 ± 1
Pojke	3 ± 1	2 ± 1	7 ± 1	84 ± 3	4 ± 1
<b>Huvudman</b>					
Kommunal	2 ± 1	2 ± 1	6 ± 1	85 ± 2	4 ± 1
Enskild/Fristående	1 ± 1	2 ± 1	9 ± 4	83 ± 4	4 ± 2

Till varje punktskattning anges ett 95%-igt konfidensintervall.

Med detta menas att intervallet igenomsnitt täcker det sanna värdet i 95 fall av 100 om andra fel än urvalsfel är försumbara.

I tabellerna är värdena avrundade till närmaste heltal och värden under 0,5 är därmed avrundade till noll.

Mycket osäkra skattningar, där konfidensintervallet är större än andelsskattningen, har också prickats.


\* Med svensk bakgrund avses att eleven är född i Sverige och att minst en av föräldrarna är född i Sverige.

\*\* Med utländsk bakgrund avses att eleven själv är född i ett annat land än Sverige eller att båda elevens föräldrar är födda i ett annat land än Sverige.



**F26A: Hur ofta brukar du vara med om följande saker i skolan?**

Andra elever anklagar dig för saker som du inte gjort eller sådant du inte kan rå för.

 Attityder till skolan 2015 Elever i årskurs 4 - 6	Procent			
	En eller flera gånger i veckan	En eller flera gånger i månaden	Mer sällan	Aldrig
<b>Samtliga</b>	8 ± 1	15 ± 1	36 ± 2	41 ± 2
<b>Årskurs</b>				
4	7 ± 2	14 ± 3	32 ± 4	47 ± 4
5	7 ± 2	15 ± 2	40 ± 3	38 ± 4
6	9 ± 2	17 ± 2	35 ± 2	39 ± 4
<b>Bakgrund</b>				
Svensk bakgrund*	7 ± 1	14 ± 1	37 ± 2	42 ± 3
Utländsk bakgrund**	11 ± 3	20 ± 3	30 ± 4	38 ± 4
<b>Kön</b>				
Flicka	6 ± 1	13 ± 2	36 ± 2	45 ± 3
Pojke	9 ± 2	18 ± 2	35 ± 2	38 ± 3
<b>Huvudman</b>				
Kommunal	8 ± 1	16 ± 1	35 ± 2	41 ± 2
Enskild/Fristående	7 ± 2	14 ± 3	38 ± 6	40 ± 8

Till varje punktskattning anges ett 95%-igt konfidensintervall.

Med detta menas att intervallet igenomsnitt täcker det sanna värdet i 95 fall av 100 om andra fel än urvalsfel är försumbara.


I tabellerna är värdena avrundade till närmaste heltal och värden under 0,5 är därmed avrundade till noll. Mycket osäkra skattningar, där konfidensintervallet är större än andelsskattningen, har också prickats.

\* Med svensk bakgrund avses att eleven är född i Sverige och att minst en av föräldrarna är född i Sverige.

\*\* Med utländsk bakgrund avses att eleven själv är född i ett annat land än Sverige eller att båda elevens föräldrar är födda i ett annat land än Sverige.

**F26B: Hur ofta brukar du vara med om följande saker i skolan?**

Att ingen vill vara tillsammans med dig.

 Attityder till skolan 2015 Elever i årskurs 4 - 6	Procent			
	En eller flera gånger i veckan	En eller flera gånger i månaden	Mer sällan	Aldrig
<b>Samtliga</b>	6 ± 1	6 ± 1	21 ± 2	67 ± 2
<b>Årskurs</b>				
4	7 ± 2	6 ± 2	19 ± 3	68 ± 4
5	4 ± 1	6 ± 2	24 ± 3	65 ± 3
6	5 ± 1	7 ± 2	21 ± 2	67 ± 3
<b>Bakgrund</b>				
Svensk bakgrund*	5 ± 1	6 ± 1	22 ± 2	67 ± 2
Utländsk bakgrund**	7 ± 2	7 ± 2	19 ± 4	67 ± 5
<b>Kön</b>				
Flicka	5 ± 1	7 ± 1	22 ± 2	66 ± 3
Pojke	6 ± 1	6 ± 1	20 ± 2	68 ± 2
<b>Huvudman</b>				
Kommunal	6 ± 1	6 ± 1	21 ± 2	67 ± 2
Enskild/Fristående	4 ± 2	7 ± 2	21 ± 4	68 ± 5

Till varje punktskattning anges ett 95%-igt konfidensintervall.

Med detta menas att intervallet igenomsnitt täcker det sanna värdet i 95 fall av 100 om andra fel än urvalsfel är försumbara.


I tabellerna är värdena avrundade till närmaste heltal och värden under 0,5 är därmed avrundade till noll. Mycket osäkra skattningar, där konfidensintervallet är större än andelsskattningen, har också prickats.

\* Med svensk bakgrund avses att eleven är född i Sverige och att minst en av föräldrarna är född i Sverige.

\*\* Med utländsk bakgrund avses att eleven själv är född i ett annat land än Sverige eller att båda elevens föräldrar är födda i ett annat land än Sverige.

**F26C: Hur ofta brukar du vara med om följande saker i skolan?**

Att andra elever visar att de inte gillar dig på något vis, t.ex. genom att reta, viska eller skämta om dig.

 Attityder till skolan 2015 Elever i årskurs 4 - 6	Procent			
	En eller flera gånger i veckan	En eller flera gånger i månaden	Mer sällan	Aldrig
<b>Samtliga</b>	7 ± 1	9 ± 1	26 ± 2	59 ± 2
<b>Årskurs</b>				
4	5 ± 2	10 ± 2	23 ± 3	61 ± 4
5	7 ± 2	7 ± 2	29 ± 4	58 ± 5
6	8 ± 2	10 ± 2	25 ± 2	57 ± 3
<b>Bakgrund</b>				
Svensk bakgrund*	6 ± 1	9 ± 1	26 ± 2	59 ± 3
Utländsk bakgrund**	10 ± 3	10 ± 2	24 ± 3	56 ± 5
<b>Kön</b>				
Flicka	7 ± 2	10 ± 2	28 ± 3	56 ± 3
Pojke	6 ± 1	8 ± 2	24 ± 2	61 ± 3
<b>Huvudman</b>				
Kommunal	7 ± 1	10 ± 1	25 ± 2	59 ± 3
Enskild/Fristående	7 ± 2	6 ± 3	30 ± 5	57 ± 6

Till varje punktskattning anges ett 95%-igt konfidensintervall.

Med detta menas att intervallet igenomsnitt täcker det sanna värdet i 95 fall av 100 om andra fel än urvalsfel är försumbara.


I tabellerna är värdena avrundade till närmaste heltal och värden under 0,5 är därmed avrundade till noll. Mycket osäkra skattningar, där konfidensintervallet är större än andelsskattningen, har också prickats.

\* Med svensk bakgrund avses att eleven är född i Sverige och att minst en av föräldrarna är född i Sverige.

\*\* Med utländsk bakgrund avses att eleven själv är född i ett annat land än Sverige eller att båda elevens föräldrar är födda i ett annat land än Sverige.

F26D: Hur ofta brukar du vara med om följande saker i skolan?

Att någon eller några elever slår dig eller gör dig illa på något annat sätt.

 Attityder till skolan 2015 Elever i årskurs 4 - 6	Procent			
	En eller flera gånger i veckan	En eller flera gånger i månaden	Mer sällan	Aldrig
<b>Samtliga</b>	3 ± 1	4 ± 1	17 ± 2	77 ± 2
<b>Årskurs</b>				
4	2 ± 1	5 ± 2	17 ± 3	76 ± 4
5	3 ± 1	2 ± 1	17 ± 4	78 ± 3
6	3 ± 1	5 ± 1	17 ± 2	75 ± 3
<b>Bakgrund</b>				
Svensk bakgrund*	2 ± 1	4 ± 1	17 ± 2	77 ± 2
Utländsk bakgrund**	5 ± 2	5 ± 2	15 ± 3	75 ± 4
<b>Kön</b>				
Flicka	2 ± 1	3 ± 1	15 ± 3	81 ± 3
Pojke	3 ± 1	5 ± 1	19 ± 2	73 ± 3
<b>Huvudman</b>				
Kommunal	3 ± 1	4 ± 1	17 ± 2	76 ± 2
Enskild/Fristående	1 ± 1	3 ± 2	17 ± 4	78 ± 4

Till varje punktskattning anges ett 95%-igt konfidensintervall.

Med detta menas att intervallet igenomsnitt täcker det sanna värdet i 95 fall av 100 om andra fel än urvalsfel är försumbara.


I tabellerna är värdena avrundade till närmaste heltal och värden under 0,5 är därmed avrundade till noll. Mycket osäkra skattningar, där konfidensintervallet är större än andelsskattningen, har också prickats.

\* Med svensk bakgrund avses att eleven är född i Sverige och att minst en av föräldrarna är född i Sverige.

\*\* Med utländsk bakgrund avses att eleven själv är född i ett annat land än Sverige eller att båda elevens föräldrar är födda i ett annat land än Sverige.

**F26E: Hur ofta brukar du vara med om följande saker i skolan?**

Att andra elever är elaka mot dig på sms, facebook, twitter, instagram eller andra sajter.

 Attityder till skolan 2015 Elever i årskurs 4 - 6	Procent			
	En eller flera gånger i veckan	En eller flera gånger i månaden	Mer sällan	Aldrig
<b>Samtliga</b>	2 ± 1	3 ± 1	12 ± 1	83 ± 2
<b>Årskurs</b>				
4	2 ± 1	3 ± 1	12 ± 3	83 ± 3
5	1 ± 1	2 ± 1	12 ± 2	85 ± 2
6	3 ± 1	3 ± 1	13 ± 2	81 ± 3
<b>Bakgrund</b>				
Svensk bakgrund*	2 ± 1	2 ± 1	13 ± 1	83 ± 2
Utländsk bakgrund**	3 ± 1	3 ± 1	12 ± 4	82 ± 5
<b>Kön</b>				
Flicka	2 ± 1	3 ± 1	15 ± 2	80 ± 2
Pojke	2 ± 1	2 ± 1	10 ± 2	86 ± 2
<b>Huvudman</b>				
Kommunal	2 ± 1	3 ± 1	12 ± 1	83 ± 2
Enskild/Fristående	2 ± 1	2 ± 1	13 ± 3	84 ± 3

Till varje punktskattning anges ett 95%-igt konfidensintervall.


Med detta menas att intervallet igenomsnitt täcker det sanna värdet i 95 fall av 100 om andra fel än urvalsfel är försumbara.

I tabellerna är värdena avrundade till närmaste heltal och värden under 0,5 är därmed avrundade till noll. Mycket osäkra skattningar, där konfidensintervallet är större än andelsskattningen, har också prickats.

\* Med svensk bakgrund avses att eleven är född i Sverige och att minst en av föräldrarna är född i Sverige.

\*\* Med utländsk bakgrund avses att eleven själv är född i ett annat land än Sverige eller att båda elevens föräldrar är födda i ett annat land än Sverige.

F27: Tycker du att lärare och elever hjälps åt att se till att ingen blir mobbad eller illa behandlad på din skola?

 Attityder till skolan 2015 Elever i årskurs 4 - 6	Procent				
	Ja, alltid eller oftast	Ja, ibland	Mer sällan	Nej, aldrig	Vet inte
<b>Samtliga</b>	48 ± 3	31 ± 2	10 ± 1	5 ± 1	7 ± 1
<b>Årskurs</b>					
4	59 ± 4	24 ± 3	6 ± 2	4 ± 1	7 ± 2
5	47 ± 5	31 ± 4	10 ± 3	5 ± 2	7 ± 2
6	36 ± 3	38 ± 2	14 ± 3	6 ± 1	6 ± 1
<b>Bakgrund</b>					
Svensk bakgrund*	47 ± 3	32 ± 2	9 ± 1	5 ± 1	7 ± 1
Utländsk bakgrund**	50 ± 4	27 ± 3	12 ± 3	6 ± 2	6 ± 2
<b>Kön</b>					
Flicka	49 ± 3	32 ± 3	10 ± 2	4 ± 1	6 ± 1
Pojke	46 ± 4	30 ± 3	10 ± 2	6 ± 2	7 ± 1
<b>Huvudman</b>					
Kommunal	47 ± 3	31 ± 2	10 ± 2	5 ± 1	6 ± 1
Enskild/Fristående	50 ± 6	30 ± 4	10 ± 3	2 ± 1	7 ± 3

Till varje punktskattning anges ett 95%-igt konfidensintervall.

Med detta menas att intervallet igenomsnitt täcker det sanna värdet i 95 fall av 100 om andra fel än urvalsfel är försumbara.

I tabellerna är värdena avrundade till närmaste heltal och värden under 0,5 är därmed avrundade till noll.

Mycket osäkra skattningar, där konfidensintervallet är större än andelsskattningen, har också prickats.

\* Med svensk bakgrund avses att eleven är född i Sverige och att minst en av föräldrarna är född i Sverige.

\*\* Med utländsk bakgrund avses att eleven själv är född i ett annat land än Sverige eller att båda elevens föräldrar är födda i ett annat land än Sverige.